



MASSEY FERGUSON

ZUBEHÖR FÜR FUTTERERERNTÉ- TECHNIK

Kurzübersicht



Zubehör für Futtererntetechnik

Originalzubehör



Gewährleisten Sie einen perfekten Schnitt bei höchster Flexibilität und Leistung.

Wenn es um Erntemaschinen von Massey Ferguson geht, sollten Sie keinerlei Kompromisse eingehen. Verwenden Sie daher nur Originalersatzteile und Zubehörsätze von Massey Ferguson.

Weitere Informationen über Futtererntetechnik erhalten Sie bei Ihrem Händler vor Ort.









Trommelmähwerke

Originalzubehör



- Kupplungsdreieck Kat II traktorseitig

Referenz-Nr.
Referenz-Nr. AGCO Parts

FELLA	 MASSEY FERGUSON
RADON 2940 FP-V RADON 3140 FP-V RADON 3340 FP-V RADON 310 FZ	M 294 FP-V M 304 FP-V
W-W201	TC0002
FEL161748	



Schwadleiteinrichtung

- bestehend aus je 2 rotierenden Schwadscheiben rechts + links


Referenz-Nr.
Referenz-Nr. AGCO Parts

FELLA	 MASSEY FERGUSON
RADON 310 TL	M 304 TL
W-W218	SG0013
FEL42992409	




Entlastungsfeder

Referenz-Nr.
Referenz-Nr. AGCO Parts

FELLA	 MASSEY FERGUSON
RADON 187	
W-W329	
FEL496647*	




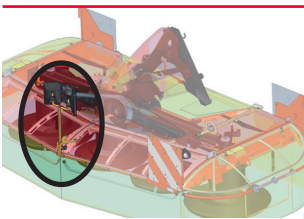
Hydraulische Hebevorrichtung

	FELLA	 MASSEY FERGUSON
	RADON 187 RADON 225	
Referenz-Nr.	W-W330	
Referenz-Nr. AGCO Parts	FEL43002609	




1 Satz Zwischenscheiben

	FELLA	 MASSEY FERGUSON
	RADON 187 RADON 225 RADON 310 TL	M 304 TL
Referenz-Nr.	W-W217	CH0009
Referenz-Nr. AGCO Parts	FEL496729*	



Frontspiegel mit Halter

	FELLA	 MASSEY FERGUSON
	RADON 2940 FP-V RADON 3140 FP-V RADON 3340 FP-V	M 294 FP-V M 304 FP-V
Referenz-Nr.	W-W209	FM0002
Referenz-Nr. AGCO Parts	FEL430028	
	RADON 310 FZ	
Referenz-Nr.	W-W209	
Referenz-Nr. AGCO Parts	FEL430017	

*bestellbar als Nachfolgemodell mit mehreren Teilenummern



Trommelmähwerke


Originalzubehör



Teleskop-Oberlenker KAT. II, verriegelbar

- Verstellbereich: 600–800 mm

Referenz-Nr.
Referenz-Nr. AGCO Parts


FELLA	 MASSEY FERGUSON
RADON 2940 FP-V RADON 3140 FP-V RADON 3340 FP-V	M 294 FP-V M 304 FP-V
W-W211	VL0600
FEL142062	



Teleskop-Oberlenker KAT. II, verriegelbar

- Verstellbereich: 500-700 mm

Referenz-Nr.
Referenz-Nr. AGCO Parts


FELLA	 MASSEY FERGUSON
RADON 2940 FP-V RADON 3140 FP-V RADON 3340 FP-V	M 294 FP-V M 304 FP-V
W-W210	UL0500
FEL141869	




Hydraulische Klappung der Seitenschutze

- 1 x DW erforderlich

Referenz-Nr.
Referenz-Nr. AGCO Parts

FELLA	 MASSEY FERGUSON
RADON 2940 FP-V RADON 3140 FP-V RADON 3340 FP-V	M 294 FP-V M 304 FP-V
W-W281	CV0021
FEL429956	




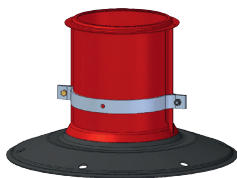
Zusatzschwadscheiben

Schwadbreite ca.:

- 0,65 - 1,00 m (RADON 2940 FP-V, M 294 FP-V, Cutter 2940 FPV)
- 0,65 - 1,20 m (RADON 3140 FP-V, M 304 FP-V, Cutter 3140 FPV)
- 0,85 - 1,40 m (RADON 3340 FP-V, Cutter 3340 FPV)


Referenz-Nr.
Referenz-Nr. AGCO Parts

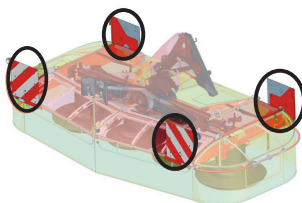
FELLA	 MASSEY FERGUSON
RADON 2940 FP-V RADON 3140 FP-V RADON 3340 FP-V	M 294 FP-V M 304 FP-V
W-W205	SD0002
FEL42807609	



Mähtrommelschellen-Satz für 2 Mähtrommeln


Referenz-Nr.
Referenz-Nr. AGCO Parts

FELLA	 MASSEY FERGUSON
RADON 2940 FP-V RADON 3140 FP-V RADON 3340 FP-V RADON 310 FZ	M 294 FP-V M 304 FP-V
W-W204	DC0001
FEL427255*	



Warnschilder-Satz

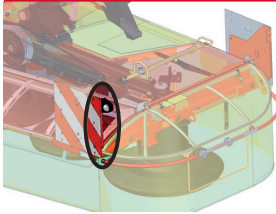
Referenz-Nr.
Referenz-Nr. AGCO Parts

FELLA	 MASSEY FERGUSON
RADON 2940 FP-V RADON 3140 FP-V RADON 3340 FP-V	M 294 FP-V M 304 FP-V
W-W206	WP0001
FEL430027	



Trommelmähwerke


Originalzubehör



Begrenzungsleuchten


- nur montierbar in Kombination mit Warnschilder-Satz


Referenz-Nr.
Referenz-Nr. AGCO Parts

FELLA	 MASSEY FERGUSON
RADON 2940 FP-V RADON 3140 FP-V RADON 3340 FP-V	M 294 FP-V M 304 FP-V
W-W208	WL0105
FEL141940	

Leuchtenhalterung

Referenz-Nr.
Referenz-Nr. AGCO Parts


FELLA	 MASSEY FERGUSON
RADON 310 FZ	
W-W214	
FEL475926	




Riemenscheibe für reduzierte Drehzahl

- ersetzt die Standard-Riemenscheibe: Für Betrieb mit reduzierter Zapfwellen-Drehzahl von ca. 840 U/min statt 1.000 U/min
- Nenndrehzahl der Mähtrommel wird beibehalten
- z. B. zur Verwendung als Ladewagen

Referenz-Nr.
Referenz-Nr. AGCO Parts


FELLA	 MASSEY FERGUSON
RADON 2940 FP-V RADON 3140 FP-V RADON 3340 FP-V RADON 310 FZ	M 294 FP-V M 304 FP-V
W-W202	BP0001
FEL425090*	




Reflektoren-Satz (CH)

Referenz-Nr.


Referenz-Nr. AGCO Parts

FELLA	 MASSEY FERGUSON
RADON 2940 FP-V RADON 3140 FP-V RADON 3340 FP-V RADON 310 TL RADON 310 FZ RADON 187 RADON 225	M 294 FP-V M 304 FP-V M 304 TL
W-W212	SN006
FEL484739	




Scheibenmähwerke


Originalzubehör



Stützen zum Abstellen mit Mähwerk in vertikaler Stellung

Referenz-Nr.
Referenz-Nr. AGCO Parts

FELLA	 MASSEY FERGUSON
RAMOS 2650 TLX RAMOS 2650 TLX-KC RAMOS 2650 TLX-RC RAMOS 3160 TLX RAMOS 3160 TLX-KC RAMOS 3160 TLX-RC RAMOS 3670 TLX RAMOS 3670 TLX-KC RAMOS 3670 TLX-RC	DM 265 TL-V DM 265 TL-V-KC DM 265 TL-V-RC DM 316 TL-V DM 316 TL-V-KC DM 316 TL-V-RC DM 367 TL-V DM 367 TL-V-KC DM 367 TL-V-RC
W-W300	PJ0002
FEL429908	




(Abbildung ähnlich)

Hydraulisches Transportverriegelungssystem RAMOS-TLX

- zusätzliches EW erforderlich


Referenz-Nr.
Referenz-Nr. AGCO Parts


FELLA	 MASSEY FERGUSON
RAMOS 2650 TLX RAMOS 2650 TLX-KC RAMOS 2650 TLX-RC RAMOS 3160 TLX RAMOS 3160 TLX-KC RAMOS 3160 TLX-RC RAMOS 3670 TLX RAMOS 3670 TLX-KC RAMOS 3670 TLX-RC	DM 265 TL-V DM 265 TL-V-KC DM 265 TL-V-RC DM 316 TL-V DM 316 TL-V-KC DM 316 TL-V-RC DM 367 TL-V DM 367 TL-V-KC DM 367 TL-V-RC
W-W301	LK0021
FEL430405	



Zapfwellendrehzahl 1.000 U/min


Referenz-Nr.
Referenz-Nr. AGCO Parts


FELLA	 MASSEY FERGUSON
RAMOS 270 RAMOS 320 RAMOS 350	DM 255 DM 306 DM 357
RAMOS 270-P RAMOS 320-P RAMOS 350-P	DM 255-P DM 306-P DM 357-P
W-W323	PS1001
FEL426032*	



- Kupplungsdreieck Kat II traktorseitig

Referenz-Nr.
Referenz-Nr. AGCO Parts

FELLA	 MASSEY FERGUSON
RAMOS 260 FP RAMOS 260 FP-S RAMOS 310 FP-K RAMOS 3060 FP RAMOS 3060 FP-KC RAMOS 3060 FP-RC RAMOS 3060 FP-SL	DM 254 FP DM 254 FP-S DM 306 FP-K DM 306 FP DM 306 FP-KC DM 306 FP-RC DM 306 FP-SL
W-W201	TC0002
FEL161748	



Scheibenmähwerke


Originalzubehör



Beleuchtungssatz TLX


	FELLA	 MASSEY FERGUSON
	RAMOS 2650 TLX RAMOS 2650 TLX-KC RAMOS 2650 TLX-RC RAMOS 3160 TLX RAMOS 3160 TLX-KC RAMOS 3160 TLX-RC RAMOS 3670 TLX RAMOS 3670 TLX-KC RAMOS 3670 TLX-RC	DM 265 TL-V DM 265 TL-V-KC DM 265 TL-V-RC DM 316 TL-V DM 316 TL-V-KC DM 316 TL-V-RC DM 367 TL-V DM 367 TL-V-KC DM 367 TL-V-RC
Referenz-Nr.	W-W219	LT0011
Referenz-Nr. AGCO Parts	FEL429897	

Leuchtenhalterung


	FELLA	 MASSEY FERGUSON
	RAMOS 168 InLine RAMOS 208 InLine RAMOS 248 InLine RAMOS 288 InLine RAMOS 2460 ISL RAMOS 2870 ISL	DM 164 DM 205 DM 246 DM 287 DM 246 ISL DM 287 ISL
Referenz-Nr.	W-W214	WL0102
Referenz-Nr. AGCO Parts	FEL134690	
	RAMOS 210 FK-S RAMOS 260 FK RAMOS 260 FP RAMOS 260 FP-S	DM 254 FK DM 254 FP DM 254 FP-S
Referenz-Nr.	W-W214	WL0100
Referenz-Nr. AGCO Parts	FEL475926	



Warntafeln mit elektrischer Beleuchtung


	FELLA	 MASSEY FERGUSON
Referenz-Nr.	RAMOS 310 FP-K	DM 306 FP-K
Referenz-Nr. AGCO Parts	W-W219	WL0105
	FEL42991609*	
Referenz-Nr.	RAMOS 210 RAMOS 270 RAMOS 270-P RAMOS 320 RAMOS 320-P RAMOS 350 RAMOS 350-P	DM 204 DM 255 DM 255-P DM 306 DM 306-P DM 357 DM 357-P
Referenz-Nr. AGCO Parts	W-W325	WP0013
	FEL42997409	
Referenz-Nr.	RAMOS 3160 FQ RAMOS 3160 FQ-KC RAMOS 3160 FQ-RC RAMOS 3670 FQ RAMOS 3670 FQ-KC RAMOS 3670 FQ-RC	DM 316 FQ DM 316 FQ-KC DM 316 FQ-RC DM 367 FQ DM 367 FQ-KC DM 367 FQ-RC
Referenz-Nr. AGCO Parts	W-W325	WP0013
	FEL17318809	

*bestellbar als Nachfolgemodell mit mehreren Teilenummern





Scheibenmähwerke

Originalzubehör



Frontspiegel mit Halter




	FELLA	 MASSEY FERGUSON
	RAMOS 210 FK-S RAMOS 260 FK RAMOS 260 FP RAMOS 260 FP-S	DM 254 FK DM 254 FP DM 254 FP-S
Referenz-Nr.	W-W209	FM0002
Referenz-Nr. AGCO Parts	FEL430017	
	RAMOS 3060 FP RAMOS 3060 FP-SL RAMOS 3060 FP-KC RAMOS 3060 FP-RC RAMOS 310 FP-K	DM 306 FP DM 306 FP-SL DM 306 FP-KC DM 306 FP-RC DM 306 FP-K
Referenz-Nr.	W-W209	FM0002
Referenz-Nr. AGCO Parts	FEL429892	
	RAMOS 3160 FQ RAMOS 3160 FQ-KC RAMOS 3160 FQ-RC RAMOS 3670 FQ RAMOS 3670 FQ-KC RAMOS 3670 FQ-RC	DM 316 FQ DM 316 FQ-KC DM 316 FQ-RC DM 367 FQ DM 367 FQ-KC DM 367 FQ-RC
Referenz-Nr.	W-W209	FM0002
Referenz-Nr. AGCO Parts	FEL429905	
	RAMOS 3160 FP RAMOS 3160 FP-KC RAMOS 3160 FP-RC	DM 316 FP DM 316 FP-KC DM 316 FP-RC
Referenz-Nr.	W-W209	FM0002
Referenz-Nr. AGCO Parts	FEL43018609	



Schwadscheibe rechts

- 4 m Arbeitsbreite --> Schwadbreite: 3 m
- 4,50 m Arbeitsbreite --> Schwadbreite: 3,50 m

Referenz-Nr.
Referenz-Nr. AGCO Parts


FELLA	 MASSEY FERGUSON
RAMOS 4080 TL RAMOS 4590 TL	DM 408 TL DM 459 TL
W-W256	SG0013
FEL42993809	

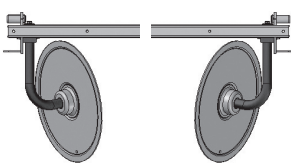


Schwadscheibe zur Ablage kleiner Schwaden nach rechts

- zur Ablage kleiner Schwaden

Referenz-Nr.
Referenz-Nr. AGCO Parts


FELLA	 MASSEY FERGUSON
RAMOS 350 RAMOS 350-P	DM 357 DM 357-P
W-W256	SG0013
FEL42997709	




Schwadscheiben für den Einsatz ohne Conditioner

Referenz-Nr.
Referenz-Nr. AGCO Parts

Referenz-Nr.
Referenz-Nr. AGCO Parts

FELLA	 MASSEY FERGUSON
RAMOS 3060 FP	DM 306 FP
W-W254	SD0001
FEL429891	
RAMOS 911 TL RAMOS 991 TL	DM 8312 TL DM 9314 TL
W-W295	SD0001
FEL429891	




Scheibenmähwerke


Originalzubehör



Schwadführung

Referenz-Nr.
Referenz-Nr. AGCO Parts


FELLA	 MASSEY FERGUSON
RAMOS 260 FK RAMOS 260 FP RAMOS 260 FP-S	DM 254 FK DM 254 FP DM 254 FP-S
W-W218	SG0013
FEL430008	

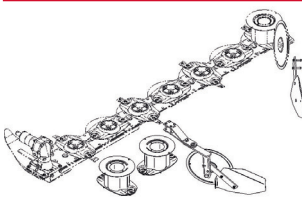


Schwadführung links

- zur Ablage kleiner Schwaden
- beinhaltet eine Schwadscheibe, eine Fördertrommel und Schwadplatten (links und rechts)


Referenz-Nr.
Referenz-Nr. AGCO Parts

FELLA	 MASSEY FERGUSON
RAMOS 168 InLine RAMOS 208 InLine RAMOS 248 InLine	DM 164 DM 205 DM 246
W-W268	SG0011
FEL42998709	

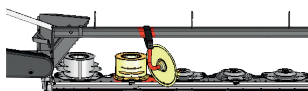


Schwadführung links

Referenz-Nr.
Referenz-Nr. AGCO Parts


FELLA	 MASSEY FERGUSON
RAMOS 288 InLine	DM 287
W-W364	SG0011
FEL430015	

Schwadführung links

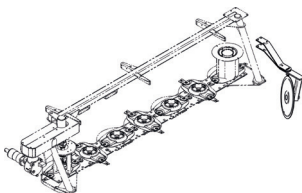


- zur Ablage kleiner Schwaden
- beinhaltet eine Schwadscheibe und eine Fördertrommel

Referenz-Nr.
Referenz-Nr. AGCO Parts


FELLA	 MASSEY FERGUSON
RAMOS 350 RAMOS 350-P	DM 357 DM 357-P
W-W268	SG0013
FEL42994609	

Schwadführung rechts



Referenz-Nr.
Referenz-Nr. AGCO Parts

Referenz-Nr.
Referenz-Nr. AGCO Parts


FELLA	 MASSEY FERGUSON
RAMOS 2460 ISL	DM 246 ISL
W-W269	SG0013
FEL43002009	
RAMOS 2870 ISL	DM 287 ISL
W-W288	SG0013
FEL43002109	

Schwadführung links



- zur Ablage kleiner Schwaden
- beinhaltet eine Schwadscheibe und eine Fördertrommel

Referenz-Nr.
Referenz-Nr. AGCO Parts

FELLA	 MASSEY FERGUSON
RAMOS 4590 TL	DM 459 TL
W-W268	SG0013
FEL42993909	



Scheibenmähwerke

Originalzubehör





Schwadführung

Referenz-Nr.

Referenz-Nr.

Referenz-Nr. AGCO Parts

FELLA	 MASSEY FERGUSON
RAMOS 3160 FP RAMOS 3160 FQ RAMOS 3670 FQ RAMOS 3160 TLX RAMOS 3670 TLX	DM 316 FP DM 316 FQ DM 367 FQ DM 316 TL-V DM 367 TL-V
W-W386	SG0005
RAMOS 8612 TL RAMOS 9614 TL	IDM 8612 TL IDM 9614 TL
W-W218	SG0005
FEL430128	




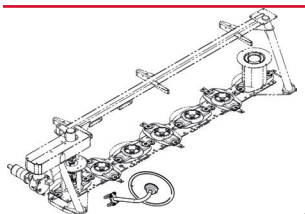
Schwadscheibe

- für links und rechts

Referenz-Nr.

Referenz-Nr. AGCO Parts

FELLA	 MASSEY FERGUSON
RAMOS 210 RAMOS 270 RAMOS 320 RAMOS 270-P RAMOS 320-P	DM 204 DM 255 DM 306 DM 255-P DM 306-P
W-W378	SG0001 / SG0011
FEL430087*	




Rotierende Schwadscheibe links

Referenz-Nr.

Referenz-Nr. AGCO Parts

Referenz-Nr.

Referenz-Nr. AGCO Parts


FELLA	 MASSEY FERGUSON
RAMOS 2460 ISL RAMOS 2870 ISL	DM 246 ISL DM 287 ISL
W-W255	SG0013
FEL430019	
RAMOS 4080 TL	DM 408 TL
W-W255	SG0013
FEL42993709	



Teleskop-Oberlenker KAT. II, verriegelbar

- Verstellbereich: 600–800 mm

Referenz-Nr.
Referenz-Nr. AGCO Parts


FELLA	 MASSEY FERGUSON
RAMOS 310 FP-K RAMOS 3060 FP RAMOS 3060 FP-SL RAMOS 3060 FP-KC RAMOS 3060 FP-RC RAMOS 3160 FP RAMOS 3160 FP-KC RAMOS 3160 FP-RC	DM 306 FP-K DM 306 FP DM 306 FP-SL DM 306 FP-KC DM 306 FP-RC DM 316 FP DM 316 FP-KC DM 316 FP-RC
W-W211	VL0600
FEL142062	




Teleskop-Oberlenker KAT. II, verriegelbar

- Verstellbereich: 500-700 mm

Referenz-Nr.
Referenz-Nr. AGCO Parts

FELLA	 MASSEY FERGUSON
RAMOS 310 FP-K RAMOS 3060 FP RAMOS 3060 FP-SL RAMOS 3060 FP-KC RAMOS 3060 FP-RC RAMOS 3160 FP RAMOS 3160 FP-KC RAMOS 3160 FP-RC	DM 306 FP-K DM 306 FP DM 306 FP-SL DM 306 FP-KC DM 306 FP-RC DM 316 FP DM 316 FP-KC DM 316 FP-RC
W-W210	UL0500
FEL141869	



Scheibenmähwerke

Originalzubehör




Zusatzkufe

- für größere Schnitthöhen: mind. 2 Stück je Mähbalken erforderlich
- als Verschleißschutz für steinige oder sandige Verhältnisse (Anzahl Mähscheiben = Anzahl Zusatzkufen)

Referenz-Nr.
Referenz-Nr. AGCO Parts

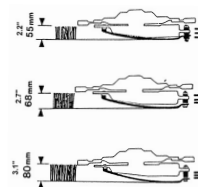
Referenz-Nr.
Referenz-Nr. AGCO Parts


FELLA	 MASSEY FERGUSON
RAMOS 2650 TLX RAMOS 2650 TLX-KC RAMOS 2650 TLX-RC RAMOS 3160 FQ RAMOS 3160 FQ-KC RAMOS 3160 FQ-RC RAMOS 3160 FP RAMOS 3160 FP-KC RAMOS 3160 FP-RC RAMOS 3160 TLX RAMOS 3160 TLX-KC RAMOS 3160 TLX-RC RAMOS 8612 TL	DM 265 TL-V DM 265 TL-V-KC DM 265 TL-V-RC DM 316 FQ DM 316 FQ-KC DM 316 FQ-RC DM 316 FP DM 316 FP-KC DM 316 FP-RC DM 316 TL-V DM 316 TL-V-KC DM 316 TL-V-RC DM 8612 TL
W-W251 / W-W292	SK0201 / SK2201
FEL430193	
RAMOS 3670 FQ RAMOS 3670 FQ-KC RAMOS 3670 FQ-RC RAMOS 3670 TLX RAMOS 3670 TLX-KC RAMOS 3670 TLX-RC RAMOS 9614 TL	DM 367 TL-V DM 367 TL-V-KC DM 367 TL-V-RC DM 367 FQ DM 367 FQ-KC DM 367 FQ-RC DM 9614 TL
W-W251 / W-W292	SK0201
FEL42991809	



Zusatzkufe

- für größere Schnitthöhen: mind. 2 Stück je Mähbalken (mindestens 3 Kufen: Arbeitsbreite > 4 m) pro Mähbalken erforderlich
- als Verschleißschutz für steinige oder sandige Verhältnisse (Anzahl Mähscheiben = Anzahl Zusatzkufen)



	FELLA	 MASSEY FERGUSON
	RAMOS 210 FK-S RAMOS 310 FP-K RAMOS 3060 FP RAMOS 3060 FP-KC RAMOS 3060 FP-RC RAMOS 3060 FP-SL RAMOS 210 RAMOS 270 RAMOS 270-P RAMOS 320 RAMOS 320-P RAMOS 350 RAMOS 350-P RAMOS 313 Trans-KC RAMOS 313 Trans-RC RAMOS 3575 Trans-KC RAMOS 3575 Trans-RC	DM 306 FP-K DM 306 FP DM 306 FP-KC DM 306 FP-RC DM 306 FP-SL DM 204 DM 255 DM 255-P DM 306 DM 306-P DM 357 DM 357-P DM 306 TR-KC DM 306 TR-RC DM 357 HS-TR-KC DM 357 HS-TR-RC
Referenz-Nr.	W-W251	SK0201
	RAMOS 4080 TL RAMOS 4590 TL	DM 408 TL DM 459 TL
Referenz-Nr.	W-W291	SK0202
	RAMOS 911 TL RAMOS 911 TL-KC RAMOS 911 TL-RC RAMOS 991 TL RAMOS 991 TL-KC RAMOS 9314 TL-KCB	DM 8312 TL DM 8312 TL-KC DM 8312 TL-RC DM 9314 TL DM 9314-KC DM 9314 EL-TL-KCB
Referenz-Nr.	W-W292	SK0204 / SK2201
Referenz-Nr. AGCO Parts	FEL42630609*	



Scheibenmähwerke

Originalzubehör

1 Aufschweißkufe




- mind. 3 Stück je Mähwerk erforderlich
- für steinigtes Gelände

	FELLA	 MASSEY FERGUSON
	RAMOS 168 InLine RAMOS 208 InLine RAMOS 248 InLine RAMOS 288 InLine RAMOS 2460 ISL RAMOS 2870 ISL	DM 164 DM 205 DM 246 DM 287 DM 246 ISL DM 287 ISL
Referenz-Nr.	W-W260	SK0101
Referenz-Nr. AGCO Parts	FEL425927	

Steinschutz




	FELLA	 MASSEY FERGUSON
	RAMOS 911 TL-RC	DM 8312 TL-RC
Referenz-Nr.	W-W258	GD0001
Referenz-Nr. AGCO Parts	FEL429890	
	RAMOS 270 RAMOS 270-P	DM 255 DM 255-P
Referenz-Nr.	W-W258	GD0001
Referenz-Nr. AGCO Parts	FEL43002509	
	RAMOS 3060 FP-RC RAMOS 313 Trans-RC	DM 306 FP-RC DM 306 TR-RC
Referenz-Nr.	W-W258	GD0001
Referenz-Nr. AGCO Parts	FEL429890	
	RAMOS 2650 TLX-RC	DM 265 TL-V-RC
Referenz-Nr.	W-W400	GD0001
Referenz-Nr. AGCO Parts	FEL43019609	
	RAMOS 3160 FQ-RC RAMOS 3160 TLX-RC RAMOS 3160 FP-RC	DM 316 FQ-RC DM 316 TL-V-RC DM 316 FP-RC
Referenz-Nr.	W-W258	GD0001
Referenz-Nr. AGCO Parts	FEL430192	
	RAMOS 3670 FQ-RC RAMOS 3670 TLX-RC	DM 367 FQ-RC DM 367 TL-V-RC
Referenz-Nr.	W-W387	GD0001
Referenz-Nr. AGCO Parts	FEL430195	



Satz Niederhaltebügel

Referenz-Nr.
Referenz-Nr. AGCO Parts

FELLA	 MASSEY FERGUSON
RAMOS 310 FP-K RAMOS 313 Trans-KC RAMOS 313 Trans-RC	DM 306 FP-K DM 306 TR-KC DM 306 TR-RC
W-W250	SB0080
FEL42989509	




Schutzrohr außen

- zusätzlicher Schutz bei hartblättrigen Pflanzen

Referenz-Nr.
Referenz-Nr. AGCO Parts

Referenz-Nr.
Referenz-Nr. AGCO Parts


Referenz-Nr.
Referenz-Nr. AGCO Parts

FELLA	 MASSEY FERGUSON
RAMOS 210	DM 204
W-W326	SZ1001
FEL43008109*	
RAMOS 270 RAMOS 270-P	DM 255 DM 255-P
W-W326	SZ1001
FEL43008309*	
RAMOS 320 RAMOS 320-P	DM 306 DM 306-P
W-W326	SZ1001
FEL43008509	




Scheibenmähwerke

Originalzubehör



Rückstrahler-Satz CH

FELLA	 MASSEY FERGUSON
RAMOS 210 FK-S	DM 254 FK
RAMOS 260 FK	DM 254 FP
RAMOS 260 FP	DM 254 FP-S
RAMOS 260 FP-S	DM 306 FP-K
RAMOS 310 FP-K	DM 306 FP
RAMOS 3060 FP	DM 306 FP-SL
RAMOS 3060 FP-SL	DM 306 FP-KC
RAMOS 3060 FP-KC	DM 306 FP-RC
RAMOS 3060 FP-RC	DM 164
RAMOS 168 InLine	DM 205
RAMOS 208 InLine	DM 246
RAMOS 248 InLine	DM 287
RAMOS 288 InLine	DM 246 ISL
RAMOS 2460 ISL	DM 287 ISL
RAMOS 2870 ISL	DM 204
RAMOS 210	DM 255
RAMOS 270	DM 255-P
RAMOS 270-P	DM 306
RAMOS 320	DM 306-P
RAMOS 320-P	DM 357
RAMOS 350	DM 357-P
RAMOS 350-P	DM 408 TL
RAMOS 4080 TL	DM 459 TL
RAMOS 4590 TL	DM 8312 TL
RAMOS 911 TL	DM 8312 TL-KC
RAMOS 911 TL-KC	DM 8312 TL-RC
RAMOS 911 TL-RC	DM 9314 TL
RAMOS 991 TL	DM 9314 TL-KC
RAMOS 991 TL-KC	DM 9314 EL-TL-KCB
RAMOS 9314 TL-KCB	DM 306 TR-KC
RAMOS 313 Trans-KC	DM 306 TR-RC
RAMOS 313 Trans-RC	DM 357 HS-TR-KC
RAMOS 3575 Trans-KC	DM 357 HS-TR-RC
RAMOS 3575 Trans-RC	
W-W212	SN006
FEL484739	


Referenz-Nr.


Referenz-Nr. AGCO Parts



Rückstrahler-Satz CH


Referenz-Nr.
Referenz-Nr. AGCO Parts


FELLA	 MASSEY FERGUSON
TAURUS 275 D	LMC 170 D
W-W212	SN0006
FEL150732	



Satz Signalisation CH


Referenz-Nr.
Referenz-Nr. AGCO Parts

FELLA	 MASSEY FERGUSON
RAMOS 313 Trans-KC RAMOS 313 Trans-RC	DM 306 TR-KC DM 306 TR-RC
W-W232	S00006
FEL16954409	



Satz Signalisation FR

Referenz-Nr.
Referenz-Nr. AGCO Parts

FELLA	 MASSEY FERGUSON
RAMOS 4080 TL RAMOS 4590 TL	DM 408 TL DM 459 TL
W-W231	S00005
FEL43002309	





Scheibenmähwerke

Originalzubehör




Satz Klingenschnellwechsel

	FELLA	 MASSEY FERGUSON
	RAMOS 320 RAMOS 313 Trans-KC RAMOS 313 Trans-RC	DM 306 DM 306 TR-KC DM 306 TR-RC
Referenz-Nr.	W-W315	BC0011
Referenz-Nr. AGCO Parts	FEL430009*	
	RAMOS 248 InLine	DM 246
Referenz-Nr.	W-W315	BC0011
Referenz-Nr. AGCO Parts	FEL428110*	
	RAMOS 210 RAMOS 210 FK-S	DM 204
Referenz-Nr.	W-W360	BC0011
Referenz-Nr. AGCO Parts	FEL430011*	
	RAMOS 168 InLine	DM 164
Referenz-Nr.	W-W360	BC0011
Referenz-Nr. AGCO Parts	FEL428108*	
	RAMOS 270	DM 255
Referenz-Nr.	W-W361	BC0011
Referenz-Nr. AGCO Parts	FEL430012*	
	RAMOS 208 InLine	DM 205
Referenz-Nr.	W-W361	BC0011
Referenz-Nr. AGCO Parts	FEL428109*	
	RAMOS 350 RAMOS 3575 Trans-KC RAMOS 3575 Trans-RC	DM 357 DM 357 HS-TR-KC DM 357 HS-TR-RC
Referenz-Nr.	W-W362	BC0011
Referenz-Nr. AGCO Parts	FEL430013*	
	RAMOS 288 InLine	DM 287
Referenz-Nr.	W-W362	BC0011
Referenz-Nr. AGCO Parts	FEL428111*	



Breitverteileinrichtung



	FELLA	 MASSEY FERGUSON
Referenz-Nr.	RAMOS 2650 TLX-KC	DM 265 TL-V-KC
Referenz-Nr. AGCO Parts	W-W285	SP0001
	FEL429899	
Referenz-Nr.	RAMOS 2650 TLX-RC	DM 265 TL-V-RC
Referenz-Nr. AGCO Parts	W-W285	SP0001
	FEL429902	
Referenz-Nr.	RAMOS 3160 FP-KC RAMOS 3160 FQ-KC	DM 316 FP-KC DM 316 FQ-KC
Referenz-Nr. AGCO Parts	W-W307	SP0001
	FEL430121	
Referenz-Nr.	RAMOS 3160 TLX-KC	DM 316 TL-V-KC
Referenz-Nr. AGCO Parts	W-W307	SP0001
	FEL429900	
Referenz-Nr.	RAMOS 3160 FP-RC RAMOS 3160 FQ-RC RAMOS 3160 TLX-RC	DM 316 TL-V-RC DM 316 FP-RC DM 316 FQ-RC
Referenz-Nr. AGCO Parts	W-W307	SP0001
	FEL429903	
Referenz-Nr.	RAMOS 3670 FQ-KC	DM 367 FQ-KC
Referenz-Nr. AGCO Parts	W-W308	SP0001
	FEL430123	
Referenz-Nr.	RAMOS 3670 TLX-KC	DM 367 TL-V-KC
Referenz-Nr. AGCO Parts	W-W308	SP0001
	FEL429901	
Referenz-Nr.	RAMOS 3670 FQ-RC RAMOS 3670 TLX-RC	DM 367 FQ-RC DM 367 TL-V-RC
Referenz-Nr. AGCO Parts	W-W308	SP0001
	FEL429904	



Scheibenmähwerke

Originalzubehör



Streueinrichtung

- Breitverteilereinrichtung - Ablage des Futters über die gesamte Breite für schnelleres Anwelken

Referenz-Nr.
Referenz-Nr. AGCO Parts

Referenz-Nr.
Referenz-Nr. AGCO Parts

Referenz-Nr.
Referenz-Nr. AGCO Parts

Referenz-Nr.
Referenz-Nr. AGCO Parts

Referenz-Nr.
Referenz-Nr. AGCO Parts

Referenz-Nr.
Referenz-Nr. AGCO Parts

FELLA	MASSEY FERGUSON
RAMOS 3575 Trans-KC	DM 357 HS-TR-KC
W-W257	SP0001

RAMOS 320	DM 306
RAMOS 320-P	DM 306-P
W-W257	SP0001
FEL429990	
RAMOS 270	DM 255
RAMOS 270-P	DM 255-P
W-W285	SP0001
FEL429989	
RAMOS 911 TL-KC	DM 8312 TL-KC
W-W286	SP0001
FEL430004	
RAMOS 991 TL-KC	DM 9314-KC
W-W296	SP0001
FEL43001809	



Satz kegelförmige Abdeckungen

- für optimierten Erntegutfluss
- 2 Einheiten für zentrisch rotierende Mähscheiben




Referenz-Nr.
Referenz-Nr. AGCO Parts

FELLA	MASSEY FERGUSON
RAMOS 3160 FQ	DM 316 FQ
RAMOS 3160 FQ-KC	DM 316 FQ-KC
RAMOS 3160 FQ-RC	DM 316 FQ-RC
RAMOS 3670 FQ	DM 367 FQ
RAMOS 3670 FQ-KC	DM 367 FQ-KC
RAMOS 3670 FQ-RC	DM 367 FQ-RC
RAMOS 3160 TLX	DM 316 TL-V
RAMOS 3160 TLX-KC	DM 316 TL-V-KC
RAMOS 3160 TLX-RC	DM 316 TL-V-RC
RAMOS 3670 TLX	DM 367 TL-V
RAMOS 3670 TLX-KC	DM 367 TL-V-KC
RAMOS 3670 TLX-RC	DM 367 TL-V-RC
RAMOS 3160 FP	DM 316 FP
RAMOS 3160 FP-KC	DM 316 FP-KC
RAMOS 3160 FP-RC	DM 316 FP-RC
RAMOS 8612 TL	DM 8612 TL
RAMOS 9614 TL	DM 9614 TL
W-W390 / W-W393	SC0390 / SC2390
FEL430294*	



Mähscheibe mit Förderflügeln

	FELLA	 MASSEY FERGUSON
	RAMOS 2650 TLX RAMOS 2650 TLX-KC RAMOS 2650 TLX-RC RAMOS 3160 TLX RAMOS 3160 TLX-KC RAMOS 3160 TLX-RC RAMOS 3670 TLX RAMOS 3670 TLX-KC RAMOS 3670 TLX-RC RAMOS 3160 FQ RAMOS 3160 FQ-KC RAMOS 3160 FQ-RC RAMOS 3670 FQ RAMOS 3670 FQ-KC RAMOS 3670 FQ-RC RAMOS 3160 FP RAMOS 3160 FP-KC RAMOS 3160 FP-RC	DM 265 TL-V DM 265 TL-V-KC DM 265 TL-V-RC DM 316 TL-V DM 316 TL-V-KC DM 316 TL-V-RC DM 367 TL-V DM 367 TL-V-KC DM 367 TL-V-RC DM 316 FQ DM 316 FQ-KC DM 316 FQ-RC DM 367 FQ DM 367 FQ-KC DM 367 FQ-RC DM 316 FP DM 316 FP-KC DM 316 FP-RC
Referenz-Nr.	W-W252	CW0001
	RAMOS 8612 TL RAMOS 9614 TL	DM 8612 TL DM 9614 TL
Referenz-Nr.	W-W293	CW0001
Referenz-Nr. AGCO Parts	FEL170701	



Scheibenmähwerke

Originalzubehör




Mähscheibe mit Förderflügeln

	FELLA	 MASSEY FERGUSON
Referenz-Nr.	RAMOS 210 FK-S RAMOS 310 FP-K RAMOS 3060 FP RAMOS 3060 FP-SL RAMOS 3060 FP-KC RAMOS 210 RAMOS 270 RAMOS 320 RAMOS 350 RAMOS 270-P RAMOS 320-P RAMOS 350-P RAMOS 313 Trans-KC RAMOS 3575 Trans-KC	DM 306 FP-K DM 306 FP DM 306 FP-SL DM 306 FP-KC DM 204 DM 255 DM 306 DM 357 DM 255-P DM 306-P DM 357-P DM 306 TR-KC DM 357 HS-TR-KC
	W-W252	CW0001
Referenz-Nr.	RAMOS 911 TL RAMOS 911 TL-KC RAMOS 991 TL RAMOS 991 TL-KC RAMOS 9314 TL-KCB	DM 8312 TL DM 8312 TL-KC DM 9314 TL DM 9314 TL-KC DM 9314 EL-TL-KCB
Referenz-Nr.	W-W293	CW0001
Referenz-Nr. AGCO Parts	FEL429871*	
	RAMOS 260 FK RAMOS 260 FP RAMOS 260 FP-S	DM 254 FK DM 254 FP DM 254 FP-S
Referenz-Nr.	W-W299	CW0001
Referenz-Nr. AGCO Parts	FEL138762	




Mähscheibe mit hohen Förderflügeln

FELLA	 MASSEY FERGUSON
RAMOS 210	DM 204
RAMOS 210 FK-S	DM 204 FK-S
RAMOS 310 FP-K	DM 306 FP-K
RAMOS 310 FZ	DM 306 FZ
RAMOS 3060 FP	DM 306 FP
RAMOS 3060 FP-KC	DM 306 FP-KC
RAMOS 3060 FP-RC	DM 306 FP-RC
RAMOS 3060 FP-SL	DM 306 FP-SL
RAMOS 310 FZ-KC	DM 306 FZ-KC
RAMOS 310 FZ-RC	DM 306 FZ-RC
RAMOS 270	DM 255
RAMOS 270-P	DM 255-P
RAMOS 320	DM 306
RAMOS 320-P	DM 306-P
RAMOS 350	DM 357
RAMOS 350-P	DM 357-P
RAMOS 313 Trans-KC	DM 306 TR-KC
RAMOS 313 Trans-RC	DM 306 TR-RC
RAMOS 3575 Trans-KC	DM 357 HS-TR-KC
RAMOS 3575 Trans-RC	DM 357 HS-TR-RC
RAMOS 4080 TL	DM 408 TL
RAMOS 4590 TL	DM 459 TL
RAMOS 911 TL	DM 8312 TL
RAMOS 911 TL-KC	DM 8312 TL-KC
RAMOS 911 TL-RC	DM 8312 TL-RC
RAMOS 991 TL	DM 9314 TL
RAMOS 991 TL-KC	DM 9314 TL-KC
RAMOS 9314 TL-KCB	DM 9314 EL-TL KCB
Referenz-Nr.	---
Referenz-Nr. AGCO Parts	FEL430678*



Scheibenmähwerke


Originalzubehör



Fördergabel-Satz

- für optimierte Futtermittelförderung
- 4 Einheiten, 2 je Mähtrammel


Referenz-Nr.
Referenz-Nr. AGCO Parts

FELLA	 MASSEY FERGUSON
RAMOS 3160 FQ	DM 316 FQ
RAMOS 3160 FQ-KC	DM 316 FQ-KC
RAMOS 3160 FQ-RC	DM 316 FQ-RC
RAMOS 3670 FQ	DM 367 FQ
RAMOS 3670 FQ-KC	DM 367 FQ-KC
RAMOS 3670 FQ-RC	DM 367 FQ-RC
RAMOS 2650 TLX	DM 265 TL-V
RAMOS 2650 TLX-KC	DM 265 TL-V-KC
RAMOS 2650 TLX-RC	DM 265 TL-V-RC
RAMOS 3160 TLX	DM 316 TL-V
RAMOS 3160 TLX-KC	DM 316 TL-V-KC
RAMOS 3160 TLX-RC	DM 316 TL-V-RC
RAMOS 3670 TLX	DM 367 TL-V
RAMOS 3670 TLX-KC	DM 367 TL-V-KC
RAMOS 3670 TLX-RC	DM 367 TL-V-RC
RAMOS 3160 FP	DM 316 FP
RAMOS 3160 FP-KC	DM 316 FP-KC
RAMOS 3160 FP-RC	DM 316 FP-RC
RAMOS 8612 TL	DM 8612 TL
RAMOS 9614 TL	DM 9614 TL
W-W391	DS0391
FEL430342*	



Räumscheibe

- zur Befestigung an den Zuführtrommeln
- bessere Futtertrennung außen


	FELLA	 MASSEY FERGUSON
Referenz-Nr.	RAMOS 210 FK-S RAMOS 310 FP-K RAMOS 3060 FP RAMOS 3060 FP-SL RAMOS 3060 FP-KC RAMOS 3060 FP-RC RAMOS 210 RAMOS 270 RAMOS 320 RAMOS 350 RAMOS 270-P RAMOS 320-P RAMOS 350-P RAMOS 4080 TL RAMOS 4590 TL RAMOS 313 Trans-KC RAMOS 313 Trans-RC RAMOS 3575 Trans-KC RAMOS 3575 Trans-RC	DM 306 FP-K DM 306 FP DM 306 FP-SL DM 306 FP-KC DM 306 FP-RC DM 204 DM 255 DM 306 DM 357 DM 255-P DM 306-P DM 357-P DM 408 TL DM 459 TL DM 306 TR-KC DM 306 TR-RC DM 357 HS-TR-KC DM 357 HS-TR-RC
	W-W253	DD0001
Referenz-Nr.	RAMOS 911 TL RAMOS 911 TL-KC RAMOS 911 TL-RC RAMOS 991 TL RAMOS 991 TL-KC RAMOS 9314 TL-KCB	DM 8312 TL DM 8312 TL-KC DM 8312 TL-RC DM 9314 TL DM 9314 TL-KC DM 9314 EL-TL-KCB
Referenz-Nr. AGCO Parts	W-W294	DD2001
	FEL42989609*	



Hydraulische Seitenschaltung

- 1 x DW erforderlich



	FELLA	 MASSEY FERGUSON
Referenz-Nr.	RAMOS 210 FK-S	DM 204 FK-S
Referenz-Nr. AGCO Parts	W-W259	SS0011
	FEL430007	



Scheibenmähwerke


Originalzubehör



Hydraulische Seitenschaltung

- 1 x DW erforderlich

Referenz-Nr.
Referenz-Nr. AGCO Parts


FELLA	 MASSEY FERGUSON
RAMOS 3160 FQ RAMOS 3160 FQ-KC RAMOS 3160 FQ-RC RAMOS 3670 FQ RAMOS 3670 FQ-KC RAMOS 3670 FQ-RC	DM 316 FQ DM 316 FQ-KC DM 316 FQ-RC DM 367 FQ DM 367 FQ-KC DM 367 FQ-RC
W-W259	SS0011
FEL429178	



Hydraulische Transportsicherung

- 1 x DW erforderlich


Referenz-Nr.
Referenz-Nr. AGCO Parts

FELLA	 MASSEY FERGUSON
RAMOS 8612 TL RAMOS 9614 TL	DM 8612 TL DM 9614 TL
W-W301	LK0021
FEL430349	



Hydraulische Klappung der Seitenschutz

- 1 x DW erforderlich

	FELLA	 MASSEY FERGUSON
Referenz-Nr.	RAMOS 2650 TLX RAMOS 2650 TLX-KC RAMOS 2650 TLX-RC	DM 265 TL-V DM 265 TL-V-KC DM 265 TL-V-RC
Referenz-Nr. AGCO Parts	W-W281	CV0021
	FEL429911	
Referenz-Nr.	RAMOS 3160 TLX RAMOS 3160 TLX-KC RAMOS 3160 TLX-RC	DM 316 TL-V DM 316 TL-V-KC DM 316 TL-V-RC
Referenz-Nr. AGCO Parts	W-W281	CV0021
	FEL429910	
Referenz-Nr.	RAMOS 3670 TLX RAMOS 3670 TLX-KC RAMOS 3670 TLX-RC	DM 367 TL-V DM 367 TL-V-KC DM 367 TL-V-RC
Referenz-Nr. AGCO Parts	W-W281	CV0021
	FEL429909	
Referenz-Nr.	RAMOS 8612 TL	DM 8612 TL
Referenz-Nr. AGCO Parts	W-W281	CV0021
	FEL430347	
Referenz-Nr.	RAMOS 9614 TL	DM 9614 TL
Referenz-Nr. AGCO Parts	W-W281	CV0021
	FEL430348	
Referenz-Nr.	RAMOS 3160 FP RAMOS 3160 FP-KC RAMOS 3160 FP-RC	DM 316 FP DM 316 FP-KC DM 316 FP-RC
Referenz-Nr. AGCO Parts	W-W281	CV0021
	FEL43020609	




Scheibenmähwerke

Originalzubehör



Hydraulische Klappung der Seitenschutz

- 1 x DW erforderlich



Referenz-Nr.
Referenz-Nr. AGCO Parts

FELLA	MASSEY FERGUSON
RAMOS 3160 FQ RAMOS 3160 FQ-KC RAMOS 3160 FQ-RC RAMOS 3670 FQ RAMOS 3670 FQ-KC RAMOS 3670 FQ-RC	DM 316 FQ DM 316 FQ-KC DM 316 FQ-RC DM 367 FQ DM 367 FQ-KC DM 367 FQ-RC
W-W281	CV0021
FEL429570	

Metallplatte

- Einbau zwischen Mähbalken und Förderband



Referenz-Nr.
Referenz-Nr. AGCO Parts

FELLA	MASSEY FERGUSON
RAMOS 9314 TL-KCB	DM 9314 EL-TL-KCB
W-W287	BF0011
FEL429932	



Nachrüstset driveGUARD für 1 Mähscheibe

Nachrüstset bestehend aus:


- Profilflansch
- 2x driveGUARD-Scheibe
- Unterlegscheiben
- Schrauben

Referenz-Nr.
Referenz-Nr. AGCO Parts

FELLA	MASSEY FERGUSON
RAMOS 210 RAMOS 270 RAMOS 320 RAMOS 350 RAMOS 210 FK-S	DM 204 DM 255 DM 306 DM 357
W-W324	DG0010
FEL428305	





Laufräder-Satz 300/80-15,3 AW (11,5/80-15,3 AW)

Serienausstattung	Optional	FELLA	 MASSEY FERGUSON
		RAMOS 313 Trans-KC RAMOS 313 Trans-RC	DM 306 TR-KC DM 306 TR-RC
Referenz-Nr.		W-W239	WB3115 / WB1115 / WB1151
Referenz-Nr. AGCO Parts		FEL49879401	




Laufräder-Satz 380/55-17

		FELLA	 MASSEY FERGUSON
		RAMOS 3575 Trans-KC RAMOS 3575 Trans-RC	DM 357 HS-TR-KC DM 357 HS-TR-RC
Referenz-Nr.		W-W240	WB3380 / WB3802
Referenz-Nr. AGCO Parts		FEL42988601*	



Tastrad 13/6,50-6

- für bessere Boden Anpassung

		FELLA	 MASSEY FERGUSON
		TAURUS 275 D	
Referenz-Nr.		W-W359	
Referenz-Nr. AGCO Parts		FEL48464901	
		TAURUS 285 D	
Referenz-Nr.		W-W220	
Referenz-Nr. AGCO Parts		FEL48464801	



Scheibenmähwerke

Originalzubehör




Entlastungsfeder (Einzelfeder-Packung)

- für bessere Boden Anpassung

Referenz-Nr.
Referenz-Nr. AGCO Parts

Referenz-Nr.
Referenz-Nr. AGCO Parts

Referenz-Nr.
Referenz-Nr. AGCO Parts


FELLA	 MASSEY FERGUSON
RAMOS 260 FP RAMOS 260 FP-S	DM 254 FP DM 254 FP-S
W-W298	SR0002
FEL429986	
RAMOS 210 FK-S RAMOS 260 FK	DM 254 FK
W-W329	SR0002
FEL430022	
RAMOS 3160 FP	DM 316 FP
W-W298	SR0002
FEL430445	



Entlastungsfeder (Doppelfeder-Packung)

- für bessere Boden Anpassung

Referenz-Nr.
Referenz-Nr. AGCO Parts


FELLA	 MASSEY FERGUSON
RAMOS 3160 FP-KC RAMOS 3160 FP-RC	DM 316 FP-KC DM 316 FP-RC
W-W298	SR0002
FEL430444	



Hydropneumatische Federung

- Konstanter, anpassbarer Druck
- Schützt die Grasnarbe und sorgt für sauberes Erntegut
- Reduzierter Kraftstoffverbrauch

Referenz-Nr.
Referenz-Nr. AGCO Parts

FELLA	 MASSEY FERGUSON
RAMOS 3160 FP-KC RAMOS 3160 FP-RC	DM 316 FP-KC DM 316 FP-RC
W-W392	SR0003
FEL4302009	



ISOBUS-Joystick

- für 24 Betriebsmodi
- kompatibel mit AUX 1 und AUX 2

Referenz-Nr.
Referenz-Nr. AGCO Parts

FELLA	MASSEY FERGUSON
RAMOS 9314 TL-KCB	DM 9314 EL-TL-KCB
W-W279	JS0011
FEL139280	



ISOBUS-Umrüstset für Traktoren

- Beinhaltet:
- Anschlussklemme
 - Halterung
 - Joystick
 - Kabelbaum

Referenz-Nr.
Referenz-Nr. AGCO Parts

FELLA	MASSEY FERGUSON
RAMOS 9314 TL-KCB	DM 9314 EL-TL-KCB
W-W280	IR0001
FEL428584	



ISOBUS-Umrüstset für Traktoren (NT03)

- Beinhaltet:
- Anschlussklemme
 - Halterung
 - Kabelbaum


Referenz-Nr.
Referenz-Nr. AGCO Parts

FELLA	MASSEY FERGUSON
RAMOS 9314 TL-KCB	DM 9314 EL-TL-KCB
W-W401	IR0002
FEL430677	

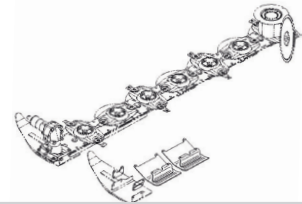


Scheibenmähwerke

Originalzubehör



Schneidvorrichtung für hohen Schnitt



Referenz-Nr.
Referenz-Nr. AGCO Parts

Referenz-Nr.
Referenz-Nr. AGCO Parts

FELLA	MASSEY FERGUSON
RAMOS 168 InLine RAMOS 208 InLine RAMOS 248 InLine RAMOS 288 InLine	DM 164 DM 205 DM 246 DM 287
W-W365	CH0054
FEL43001409	
RAMOS 2460 ISL RAMOS 2870 ISL	DM 246 ISL DM 287 ISL
W-W261	CH0054
FEL428115*	



Drehzahlüberwachung Frontmähwerk

- Beinhaltet:
- Zapfwellendrehzahl-Sensor
 - Kabelbaum
 - Halterungen
 - Nachrüstung ist möglich (Maschinen-Modelljahr 2015)

Referenz-Nr.
Referenz-Nr. AGCO Parts

FELLA	MASSEY FERGUSON
RAMOS 9314 TL-KCB	DM 9314 EL-TL-KCB
W-W267	RS0011
FEL43002409	



Trägerketten zur Anpassung der Arbeitshöhe

Referenz-Nr.
Referenz-Nr. AGCO Parts


FELLA	MASSEY FERGUSON
RAMOS 3160 FQ RAMOS 3160 FQ-KC RAMOS 3160 FQ-RC RAMOS 3670 FQ RAMOS 3670 FQ-KC RAMOS 3670 FQ-RC	DM 316 FQ DM 316 FQ-KC DM 316 FQ-RC DM 367 FQ DM 367 FQ-KC DM 367 FQ-RC
W-W383	CN0101
FEL430130	



Hydraulikkomfort-Paket

- Bedienterminal für W-W259/SS0011/W259 (Hydraulische Seitenschaltung) und W-W281/CV0021/W281 (Hydraulische Klappung der Seitenschutze)
- 1 x DW erforderlich

Referenz-Nr.
Referenz-Nr. AGCO Parts


FELLA	 MASSEY FERGUSON
RAMOS 3160 FQ RAMOS 3160 FQ-KC RAMOS 3160 FQ-RC RAMOS 3670 FQ RAMOS 3670 FQ-KC RAMOS 3670 FQ-RC	DM 316 FQ DM 316 FQ-KC DM 316 FQ-RC DM 367 FQ DM 367 FQ-KC DM 367 FQ-RC
W-W385	HC0202
FEL430118	




Elektrohydraulische Einzelaushebung (Vorwahlschaltung)



Referenz-Nr.
Referenz-Nr. AGCO Parts

FELLA	 MASSEY FERGUSON
RAMOS 911 TL RAMOS 911 TL-KC RAMOS 911 TL-RC RAMOS 991 TL RAMOS 991 TL-KC	DM 8312 TL DM 8312 TL-KC DM 8312 TL-RC DM 9314 TL DM 9314-KC
W-W244	HC0101
FEL429953	
RAMOS 8612 TL RAMOS 9614 TL	DM 8612 TL DM 9614 TL
W-W244	HC0101
FEL430350	


Referenz-Nr.
Referenz-Nr. AGCO Parts



Fördertrommel-Satz



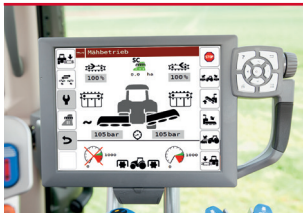
Referenz-Nr.
Referenz-Nr. AGCO Parts

FELLA	 MASSEY FERGUSON
RAMOS 4080 TL RAMOS 4590 TL	DM 408 TL DM 459 TL
W-W270	SC0002
FEL429936	



Scheibenmähwerke

Originalzubehör




Teilbreitenschaltung

Satellitengesteuertes Anheben und Absenken

- Erhöhter Bedienkomfort
- Vermeidet mehrfaches Befahren desselben Bereichs
- Schutz vor der Kollision mit Fremdkörpern


Referenz-Nr.
Referenz-Nr. AGCO Parts

FELLA	 MASSEY FERGUSON
RAMOS 9314 TL-KCB	DM 9314 EL-TL-KCB
W-W394	SC0394
FEL430411	

Zapfwelle


- für Traktoren ohne Zapfwelle

Referenz-Nr.
Referenz-Nr. AGCO Parts

FELLA	 MASSEY FERGUSON
RAMOS 210 FK-S RAMOS 260 FK	DM 204 FK-S DM 254 FK
W-W333	PV0005
FEL164661	

CH Kameramontage

Referenz-Nr.
Referenz-Nr. AGCO Parts

FELLA	 MASSEY FERGUSON
RAMOS 3160 FQ RAMOS 3160 FQ-KC RAMOS 3160 FQ-RC RAMOS 3670 FQ RAMOS 3670 FQ-KC RAMOS 3670 FQ-RC	DM 316 FQ DM 316 FQ-KC DM 316 FQ-RC DM 367 FQ DM 367 FQ-KC DM 367 FQ-RC
---	---
FEL43041509	
RAMOS 3160 FP RAMOS 3160 FP-KC RAMOS 3160 FP-RC	DM 316 FP DM 316 FP-KC DM 316 FP-RC
---	---
FEL43044309	

Referenz-Nr.
Referenz-Nr. AGCO Parts




FlatFace 12L-Kupplung

	FELLA	 MASSEY FERGUSON
	RAMOS 3160 FQ RAMOS 3160 FQ-KC RAMOS 3160 FQ-RC RAMOS 3670 FQ RAMOS 3670 FQ-KC RAMOS 3670 FQ-RC	DM 316 FQ DM 316 FQ-KC DM 316 FQ-RC DM 367 FQ DM 367 FQ-KC DM 367 FQ-RC
Referenz-Nr.	---	---
Referenz-Nr. AGCO Parts	FEL129532	



FlatFace 15L-Kupplung

	FELLA	 MASSEY FERGUSON
	RAMOS 2650 TLX RAMOS 2650 TLX-KC RAMOS 2650 TLX-RC RAMOS 3160 TLX RAMOS 3160 TLX-KC RAMOS 3670 TLX RAMOS 3670 TLX-RC RAMOS 3160 TLX-RC RAMOS 3670 TLX-KC RAMOS 911 TL-KC RAMOS 911 TL-RC RAMOS 991 TL -KC RAMOS 8612 TL RAMOS 9614 TL	DM 265 TL-V DM265 TL-V-KC DM 265 TL-V-RC DM316 TL-V DM 316 TL-V-KC DM 367 TL-V DM 367 TL-V-RC DM 316 TL-V-RC DM 367 TL-V-KC DM 8312 TL-KC DM 8312 TL-RC DM 9314 TL-KC DM 8612 TL DM 9614 TL
Referenz-Nr.	---	---
Referenz-Nr. AGCO Parts	FEL129533	




Scheibenmähwerke

Originalzubehör



FlatFace LS 10S-Kupplung

Referenz-Nr. Referenz-Nr. AGCO Parts	FELLA	 MASSEY FERGUSON
	RAMOS 9314 TL-KCB	DM 9314 EL-TL-KCB
	---	---
	FEL430722*	




Zinkenaufbereiter-Nachröstsatz

Inhalt:

- Zinkenaufbereiter (KC)
- Antrieb für den Aufbereiter (540 U/min oder 1.000 U/min)

Referenz-Nr.
Referenz-Nr. AGCO Parts

FELLA	 MASSEY FERGUSON
RAMOS 210	DM 204
KC 210 / KC 204 Antrieb 540 U/min	
FEL43022109*	
RAMOS 270 RAMOS 270 P	DM 255 DM 255-P
KC 270 / KC 255 Antrieb 540 U/min	
FEL43022209*	
RAMOS 270 RAMOS 270 P	DM 255 DM 255-P
KC 270 / KC255 Antrieb 1000 U/min	
FEL43022309*	
RAMOS 320 RAMOS 320 P	DM 306 DM 306-P
KC 320 / KC 306 Antrieb 540 U/min	
FEL43022409*	
RAMOS 320 RAMOS 320 P	DM 306 DM 306-P
KC 320 / KC306 Antrieb 1000 U/min	
FEL43022509*	

Referenz-Nr.
Referenz-Nr. AGCO Parts

Referenz-Nr.
Referenz-Nr. AGCO Parts

Referenz-Nr.
Referenz-Nr. AGCO Parts


Referenz-Nr.
Referenz-Nr. AGCO Parts



Zinkenaufbereiter – ohne Antrieb


- Zinkenaufbereiter (KC)

Referenz-Nr.
Referenz-Nr. AGCO Parts

FELLA	 MASSEY FERGUSON
RAMOS 210	DM 204
W-W369	CD0011
FEL43021109	
RAMOS 270 RAMOS 270 P	DM 255 DM 255-P
W-W371	CD0011
FEL43021209	
RAMOS 320 RAMOS 320 P	DM 306 DM 306-P
W-W373	CD0011
FEL43021309	

Referenz-Nr.
Referenz-Nr. AGCO Parts

Referenz-Nr.
Referenz-Nr. AGCO Parts



Scheibenmähwerke

Originalzubehör



Rollenaufbereiter-Nachrüstatz


Inhalt:


- Rollenaufbereiter (RC)
- Antrieb für den Aufbereiter (540 U/min oder 1.000 U/min)

Referenz-Nr.
Referenz-Nr. AGCO Parts

Referenz-Nr.
Referenz-Nr. AGCO Parts

Referenz-Nr.
Referenz-Nr. AGCO Parts

FELLA	 MASSEY FERGUSON
RAMOS 210	DM 204
RC 210 / RC 204 Antrieb 540 U/min	
FEL43022609*	
RAMOS 270 RAMOS 270 P	DM 255 DM 255-P
RC 270 / RC 255 Antrieb 540 U/min	
FEL43022709*	
RAMOS 270 RAMOS 270 P	DM 255 DM 255-P
RC 270 / RC 255 Antrieb 1000 U/min	
FEL43022809*	




Rollenaufbereiter – ohne Antrieb

- Rollenaufbereiter (RC)

Referenz-Nr.
Referenz-Nr. AGCO Parts


Referenz-Nr.
Referenz-Nr. AGCO Parts

FELLA	 MASSEY FERGUSON
RAMOS 210	DM 204
W-W370	CD0012
FEL43021409	
RAMOS 270 RAMOS 270 P	DM 255 DM 255-P
W-W372	CD0012
FEL43021509	



Aufbereiter-Antrieb, 540 U/min


Referenz-Nr.
Referenz-Nr. AGCO Parts

FELLA	 MASSEY FERGUSON
RAMOS 210 RAMOS 270 RAMOS 270-P RAMOS 320 RAMOS 320-P	DM 204 DM 255 DM 255-P DM 306 DM 306-P
W-W367	GG0540
FEL13464009	



Aufbereiter-Antrieb, 1.000 U/min

Referenz-Nr.
Referenz-Nr. AGCO Parts

FELLA	 MASSEY FERGUSON
RAMOS 270 RAMOS 270-P RAMOS 320 RAMOS 320-P	DM 255 DM 255-P DM 306 DM 306-P
W-W368	GG1001
FEL13464109	




Heuwender

Originalzubehör




Nachtschwadgetriebe

- Reduzierung der Kreiseldrehzahl bei gleicher Drehrichtung der Kreisel:
 - Ablage kleiner Schwaden
 - Über Nacht dringt weniger Tau in das Futter

	FELLA	 MASSEY FERGUSON
Referenz-Nr.	SANOS 4504 DN SANOS 5204 DN SANOS 6606 DN SANOS 7706 DN SANOS 11010 DN SANOS 800 Trans SANOS 901 Trans	TD 454 DN TD 524 DN TD 676 DN TD 776 DN TD 1110 DN TD 776 TRC TD 868 TRC
	W-W227	SH0011
	FEL48464609	
Referenz-Nr.	SANOS 1100 Hydro SANOS 11008 Trans SANOS 1300 Hydro SANOS 13010 Trans	TD 1008 TRC TD 1310 TRC
Referenz-Nr. AGCO Parts	W-W227	SH0011
	FEL15362409	
Referenz-Nr.	SANOS 8608 DN	TD 868 DN
Referenz-Nr. AGCO Parts	W-W227	SH0011
	FEL48465009	



Elektrische Beleuchtung


	FELLA	 MASSEY FERGUSON
Referenz-Nr.	SANOS 401 DS SANOS 401 DN SANOS 431 DN SANOS 601 DN	TD 404 DN TD 434 DN TD 576 DN
Referenz-Nr. AGCO Parts	W-W219	WL0105
	FEL152500	




Elektrische Beleuchtung

- zur Montage an vorhandenen Warnschildern

	FELLA	 MASSEY FERGUSON
	SANOS 4504 DN SANOS 5204 DN SANOS 6606 DN SANOS 7706 DN SANOS 8608 DN	TD 454 DN TD 524 DN TD 676 DN TD 776 DN TD 868 DN TD 776X DN
Referenz-Nr.	W-W219	WL0105
Referenz-Nr. AGCO Parts	FEL15360709	



Signalisierung CH


	FELLA	 MASSEY FERGUSON
	SANOS 800 Trans	TD776 TRC
Referenz-Nr.	W-W375	S00006
Referenz-Nr. AGCO Parts	FEL155532	
	SANOS 901 Trans SANOS 11008 Trans SANOS 13010 Trans	TD 868 TRC TD 1008 TRC TD 1310 TRC TD 1028X TRC TD 1310X TRC
Referenz-Nr.	W-W284	S00006
Referenz-Nr. AGCO Parts	FEL155530	
	SANOS 1100 Hydro SANOS 1300 Hydro	
Referenz-Nr.	W-W284	
Referenz-Nr. AGCO Parts	FEL155531	




Heuwender

Originalzubehör


Signalisierung FR




Referenz-Nr.
Referenz-Nr. AGCO Parts

FELLA	 MASSEY FERGUSON
SANOS 4504 DN SANOS 5204 DN SANOS 6606 DN SANOS 7706 DN SANOS 8608 DN SANOS 11010 DN	TD 454 DN TD 524 DN TD 676 DN TD 776 DN TD 868 DN TD 1110 DN
W-W231	S00005
FEL484735	

Rückstrahler-Satz CH



Referenz-Nr.
Referenz-Nr. AGCO Parts


FELLA	 MASSEY FERGUSON
SANOS 401 DS SANOS 401 DN SANOS 431 DN SANOS 601 DN SANOS 4504 DN SANOS 5204 DN SANOS 6606 DN SANOS 7706 DN SANOS 8608 DN SANOS 11010 DN	TD 404 DN TD 434 DN TD 576 DN TD 454 DN TD 524 DN TD 676 DN TD 776 DN TD 868 DN TD 1110 DN TD 776X DN
W-W212	SN0006
FEL150732	

Rückstrahler-Satz CH



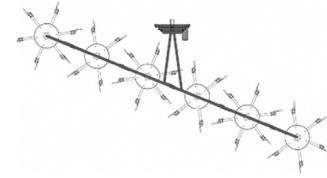
Referenz-Nr.
Referenz-Nr. AGCO Parts

FELLA	 MASSEY FERGUSON
SANOS 800 Trans SANOS 901 Trans SANOS 11008 Trans SANOS 13010 Trans	TD 776 TRC TD 868 TRC TD 1008 TRC TD 1310 TRC
W-W212	SN0006
FEL484739	




Hydraulische Randstreueinrichtung

- Zusätzlich 1x EW erforderlich
- Futter wird nicht auf angrenzende Flächen geworfen
- Schrägstellen der Maschinen über einfachwirkenden Hydraulikzylinder
- verhindert Abdriften der Maschine in extremen Hanglagen



Referenz-Nr.
Referenz-Nr. AGCO Parts

FELLA		 MASSEY FERGUSON	
SANOS 800 Trans		TD 776 TRC	
SANOS 901 Trans		TD 868 TRC	
W-W228		SP0021	
FEL484738			
SANOS 4504 DN		TD 454 DN	
SANOS 5204 DN		TD 524 DN	
SANOS 6606 DN		TD 676 DN	
SANOS 7706 DN		TD 776 DN	
SANOS 8608 DN		TD 868 DN	
W-W228		SP0021	
FEL48467509			


Referenz-Nr.
Referenz-Nr. AGCO Parts




Tuch für hydraulisch klappbare Randstreueinrichtung

- Zusätzlich 1x EW erforderlich
- Keine Futtermittelverluste am Feldrand
- Hoher Nutzerkomfort

Referenz-Nr.
Referenz-Nr. AGCO Parts

FELLA		 MASSEY FERGUSON	
SANOS 11008 Trans		TD 1008 TRC	
SANOS 13010 Trans		TD 1310 TRC	
SANOS 11010 DN		TD 1110 DN	
W-W382		SP0021	
FEL48477609			




Tastrad (15/6,00-6)

- Optional verfügbares federzentriertes Tastrad (Oberlenker wird in einer Pendellasche am 3-Punkt-Bock geführt)
- Tastrad setzt immer in Fahrrichtung auf dem Boden auf
- Traktor-3-Punkt-Hydraulik kann in Schwimmstellung gefahren werden
- Tastrad übernimmt die Führung der Maschine über die Bodenkontur
- Heuwender wird unabhängig vom Traktor geführt



Referenz-Nr.
Referenz-Nr. AGCO Parts

FELLA		 MASSEY FERGUSON	
SANOS 4504 DN		TD 454 DN	
SANOS 5204 DN		TD 524 DN	
SANOS 6606 DN		TD 676 DN	
SANOS 7706 DN		TD 776 DN	
W-W221		WD1560	
FEL48464701			



Heuwender

Originalzubehör




Tastrad (16/6,50-8)

- optional verfügbares federzentriertes Tastrad
- Tastrad setzt immer in Fahrtrichtung auf dem Boden auf
- Traktor-3-Punkt-Hydraulik kann in Schwimmstellung gefahren werden
- Tastrad übernimmt die Führung der Maschine über die Bodenkontur
- Heuwender wird unabhängig vom Traktor geführt
- sehr kurzer Abstand zwischen Tastrad und Zinken, d. h. optimale Bodenadaptation der Maschine auch bei kurzweiliger Bodenkontur



Referenz-Nr.

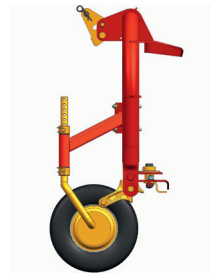
Referenz-Nr. AGCO Parts

FELLA	 MASSEY FERGUSON
SANOS 401 DN SANOS 431 DN SANOS 601 DN	TD 404 DN TD 434 DN TD 576 DN
W-W220	WD1365
FEL48464801	




Tastrad (15/6,00-6)

- optional verfügbares federzentriertes Tastrad (Oberlenker wird in einer Pendellasche am 3-Punkt-Bock geführt)
- Tastrad setzt immer in Fahrtrichtung auf dem Boden auf
- Traktor-3-Punkt-Hydraulik kann in Schwimmstellung gefahren werden
- Tastrad übernimmt die Führung der Maschine über die Bodenkontur
- Heuwender wird unabhängig vom Traktor geführt
- sehr kurzer Abstand zwischen Tastrad und Zinken, d. h. optimale Bodenadaptation der Maschine auch bei kurzweiliger Bodenkontur



Referenz-Nr.

Referenz-Nr. AGCO Parts

FELLA	 MASSEY FERGUSON
SANOS 8608 DN SANOS 11010 DN	TD 868 DN TD 1110 DN
W-W222	WD1665
FEL48467401	




1 Satz bewegliche Tasträder (18,5/8,50-8)

- Traktor-3-Punkt-Hydraulik kann in Schwimmstellung gefahren werden
- Tastrad übernimmt die Führung der Maschine über die Bodenkontur
- Heuwender wird unabhängig vom Traktor geführt
- sehr kurzer Abstand zwischen Tastrad und Zinken, d. h. optimale Bodenadaptation der Maschine auch bei kurzweiliger Bodenkontur

Referenz-Nr.


Referenz-Nr. AGCO Parts

FELLA	 MASSEY FERGUSON
SANOS 901 Trans	TD 868 TRC
W-W223	WD1858
FEL48467601	



Einseitige Weitwinkel-Zapfwelle


Referenz-Nr.
Referenz-Nr. AGCO Parts


FELLA	 MASSEY FERGUSON
SANOS 800 Trans SANOS 901 Trans SANOS 11008 Trans SANOS 13010 Trans	TD 776 TRC TD 868 TRC TD 1008 TRC TD 1310 TRC
W-W355	PW0011
FEL152357	



Zapfwelle mit Freilaufkupplung

Referenz-Nr.
Referenz-Nr. AGCO Parts


FELLA	 MASSEY FERGUSON
SANOS 401 DN SANOS 431 DN SANOS 601 DN	TD 404 DN TD 434 DN TD 576 DN
W-W225	PC0011
FEL164658	



Anbausatz für Standard-Traktoren

- erforderlich beim Anbringen des Heuwenders an einen Standard-Traktor
- Rückversatz der Maschine um 115 mm


Referenz-Nr.
Referenz-Nr. AGCO Parts

FELLA	 MASSEY FERGUSON
SANOS 401 DN SANOS 431 DN SANOS 601 DN	TD 404 DN TD 434 DN TD 576 DN
W-W224	TR0115
FEL489731	



Heuwender

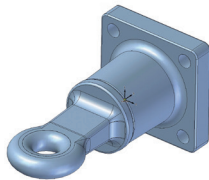
Originalzubehör



Anbausatz für Standard-Traktoren KAT I + II

Referenz-Nr.
Referenz-Nr. AGCO Parts

FELLA	MASSEY FERGUSON
SANOS 401 DS	TD 404 DSR
W-W339	TR0115
FEL484736	



Rotierender Zugring

Referenz-Nr.
Referenz-Nr. AGCO Parts


FELLA	MASSEY FERGUSON
SANOS 11008 Trans SANOS 13010 Trans	TD 1008 TRC TD 1310 TRC
W-W234	TS0012
FEL155657	



Zugring-Befestigung

Referenz-Nr.
Referenz-Nr. AGCO Parts

FELLA	MASSEY FERGUSON
SANOS 11008 Trans SANOS 13010 Trans	TD 1008 TRC TD 1310 TRC
W-W235	TS0011
FEL153651	



Zugring für Kupplungshaken


Referenz-Nr.
Referenz-Nr. AGCO Parts

FELLA	MASSEY FERGUSON
SANOS 11008 Trans SANOS 13010 Trans	TD 1008 TRC TD 1310 TRC
W-W233	TS0013
FEL484705	



Zugring für Kupplungshaken

Referenz-Nr.
Referenz-Nr. AGCO Parts


FELLA	 MASSEY FERGUSON
SANOS 800 Trans	TD 776 TRC
W-W332	TS0013
FEL489344*	



Zinkenverlustsicherung (1 Stück)

- maximaler Schutz für die nachfolgend aufgeführten Erntemaschinen zur Vermeidung von Schäden durch verlorene, abgebrochene Zinken.


Referenz-Nr.
Referenz-Nr. AGCO Parts

FELLA	 MASSEY FERGUSON
SANOS 401 DS SANOS 401 DN SANOS 431 DN SANOS 601 DN	TD 404 DSR TD 404 DN TD 434 DN TD 576 DN
W-W226	GD0501
FEL152584	



Laufräder-Satz 340/55-16

Referenz-Nr.
Referenz-Nr. AGCO Parts

FELLA	 MASSEY FERGUSON
SANOS 11008 Trans SANOS 13010 Trans	TD 1008 TRC TD 1310 TRC
W-W309	WB3403
FEL48467901	




Heuwender

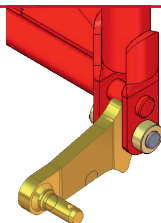
Originalzubehör



Laufräder-Satz 340/55-16 AW (NL)

Referenz-Nr.
Referenz-Nr. AGCO Parts

FELLA	 MASSEY FERGUSON
SANOS 11008 Trans SANOS 13010 Trans	TD 1008 TRC TD 1310 TRC
W-W309	WB3403
FEL48467801*	




Zweipunkthubwerk-Verlängerung

- Verlängerung von 140 mm bis 230 mm

Referenz-Nr.
Referenz-Nr. AGCO Parts

Referenz-Nr.
Referenz-Nr. AGCO Parts

Referenz-Nr.
Referenz-Nr. AGCO Parts


FELLA	 MASSEY FERGUSON
SANOS 4504 DN SANOS 6606 DN	TD 454 DN TD 676 DN
---	---
FEL484155*	
SANOS 5204 DN SANOS 7706 DN	TD 524 DN TD 776 DN
---	---
FEL484156*	
Sanos 8608 DN	TD 868 DN
---	---
FEL484772*	



Ersatzrad mit Halter (18/8,50-8)

- Hyperballonreifen


Referenz-Nr.
Referenz-Nr. AGCO Parts

FELLA	 MASSEY FERGUSON
SANOS 800 Trans	TD776 TRC
W-W247	WF1885
FEL49971001*	



Ersatzrad mit Halter (16/6,50-8 10PR)

- Superballonreifen

FELLA	 MASSEY FERGUSON
SANOS 4504 DN SANOS 5204 DN SANOS 6606 DN SANOS 7706 DN SANOS 8608 DN SANOS 11010 DN SANOS 800 Trans SANOS 901 Trans SANOS 1100 Hydro SANOS 1300 Hydro SANOS 540 T	TD 454 DN TD 524 DN TD 676 DN TD 776 DN TD 868 DN TD 1110 DN TD 776 TRC TD 868 TRC TD 524 TR-HYDRO TD 776X DN TD 1028X TRC TD 1310X TRC
W-W230	WF1665
FEL49957101	

Referenz-Nr.


Referenz-Nr. AGCO Parts



Mechanische Randstreueinrichtung


- Schutz Tuch für die Randstreueinrichtung
- Mechanisch schwenkbar
- Keine Futtermittelverluste am Feldrand
- Anbringung rechts



FELLA	 MASSEY FERGUSON
SANOS 11008 Trans SANOS 13010 Trans	TD 1008 TRC TD 1310 TRC
W-W229	SP0020
FEL48473709	


Referenz-Nr.

Referenz-Nr. AGCO Parts



Hydraulische Transportsicherung

- Zusätzlich 1x EW erforderlich

FELLA	 MASSEY FERGUSON
SANOS 11010 DN	TD 1110 DN
W-W301	LK0021
FEL484771	

Referenz-Nr.

Referenz-Nr. AGCO Parts



Heuwender

Originalzubehör



Tastrad-Montage

	FELLA	MASSEY FERGUSON
Referenz-Nr.		TD 776X DN
Referenz-Nr. AGCO Parts		WD1665
		FEL201096



Signalisierung FR

	FELLA	MASSEY FERGUSON
Referenz-Nr.		TD 776X DN
Referenz-Nr. AGCO Parts		S00005
		FEL201097


Leuchtenhalterung

	FELLA	MASSEY FERGUSON
Referenz-Nr.	TAURUS 275 D	LMC 170 D
Referenz-Nr. AGCO Parts	W-W214	WL0100
		FEL475926



Schwader

Originalzubehör




Tastrad (18/6,50-8)

- optional verfügbares federzentriertes Tastrad (Oberlenker wird in einer Pendellasche am 3-Punkt-Bock geführt)
- Tastrad setzt immer in Fahrtrichtung auf dem Boden auf
- Traktor-3-Punkt-Hydraulik kann in Schwimmstellung gefahren werden
- Tastrad übernimmt die Führung der Maschine über die Bodenkontur
- Heuwender wird unabhängig vom Traktor geführt



Referenz-Nr.
Referenz-Nr. AGCO Parts

FELLA	MASSEY FERGUSON
JURAS 1502	RK 702 TR-SDX
W-W312	WD1885
FEL49957001	



Tastrad (15/6,00-6)

- optional verfügbares federzentriertes Tastrad (Oberlenker wird in einer Pendellasche am 3-Punkt-Bock geführt)
- Tastrad setzt immer in Fahrtrichtung auf dem Boden auf
- Traktor-3-Punkt-Hydraulik kann in Schwimmstellung gefahren werden
- Tastrad übernimmt die Führung der Maschine über die Bodenkontur
- Heuwender wird unabhängig vom Traktor geführt
- sehr kurzer Abstand zwischen Tastrad und Zinken, d. h. bessere Leistung und optimale Boden Anpassung der Maschine



Referenz-Nr.
Referenz-Nr. AGCO Parts

Referenz-Nr.
Referenz-Nr. AGCO Parts

FELLA	MASSEY FERGUSON
JURAS 351 DS	RK 341 DN
JURAS 301 DN	RK 361 DN
JURAS 351 DN	RK 381 DN
JURAS 391 DN	RK 391 DN
JURAS 400 DN	RK 421 DN
JURAS 426 DN	RK 451 DN
JURAS 456 DN	
W-W221	WD1560
FEL48464701	
JURAS 456 T	RK 451 TR
W-W352	WD1560
FEL49969909	



1 Satz Tandemachse mit Rad 15/6,00-6

Die Tandemachse sorgt für:

- beste Boden Anpassung, auch in unebenem Gelände
- ruhiger Lauf, auch bei hohen Fahrgeschwindigkeiten

Referenz-Nr.
Referenz-Nr. AGCO Parts

FELLA	MASSEY FERGUSON
JURAS 301 DN	RK 341 DN
W-W351	TW1560
FEL49969809	



Schwader

Originalzubehör




1 Satz Tandemachse mit Rad (16/6,50-8)

Die Tandemachse sorgt für

- beste Anpassung an ebenes und unebenes Gelände
- ruhiger Lauf, auch bei hohen Fahrgeschwindigkeiten




	FELLA	 MASSEY FERGUSON
	JURAS 351 DN JURAS 391 DN JURAS 400 DN JURAS 426 DN	RK 361 DN RK 381 DN RK 391 DN RK 421 DN
Referenz-Nr.	W-W236	TW1665
Referenz-Nr. AGCO Parts	FEL49956501	
	JURAS 801 JURAS 880 JURAS 1603 JURAS 12545 JURAS 12545 Gen2	RK 762 TRC RK 802 TRC RK 772 SD-TRC RK 1254 TRC RK 1254 TRC Gen2
Referenz-Nr.	W-W236	TW1665
Referenz-Nr. AGCO Parts	FEL49956501	
	JURAS 1402 JURAS 1452 JURAS 671	RK 662 SD-TRC RK 672 SD-TRC RK 662 TRC
Referenz-Nr.	W-W290	TW1665
Referenz-Nr. AGCO Parts	FEL49956601	
	JURAS 7850 JURAS 7850 PRO	RK 842 SD-TRC RK 842 SD-TRC-PRO
Referenz-Nr.	W-W395	TW1666
Referenz-Nr. AGCO Parts	FEL49979709	
	JURAS 14055 PRO	RK 1404 TRC-PRO
Referenz-Nr.	W-W395	TW1666
Referenz-Nr. AGCO Parts	FEL49987309	



1 Satz Lenkachse mit Rad (16/6,50-8)

- Kein Schleifen der Räder; schützt die Grasnarbe
- Hält die exakte Spur auch an den Rändern und Ecken von Feldern
- Optionale Verriegelung zum besseren Spurhalten am Hängen

	FELLA	 MASSEY FERGUSON
	JURAS 7850 JURAS 7850 PRO	RK 842 SD-TRC RK 842 SD-TRC-PRO
Referenz-Nr.	W-W396	TW1667
Referenz-Nr. AGCO Parts	FEL49979609	
	JURAS 14055 PRO	RK 1404 TRC-PRO
Referenz-Nr.	W-W396	TW1667
Referenz-Nr. AGCO Parts	FEL49979809*	



Hydraulische Anpassung der Arbeitsbreite/Schwadbreite

- flexible Anpassung von Arbeits- und Schwadbreite an unterschiedliche Arbeitsbedingungen und Folgemaschinen vom Traktorsitz aus
- stets niedrigste Transporthöhe, selbst bei größter Arbeits- oder Schwadbreite
- Nachrüstung von Maschinen mit Baujahr vor 2015 nur nach vorheriger Rücksprache mit dem Werk



Referenz-Nr.
Referenz-Nr. AGCO Parts

Referenz-Nr.
Referenz-Nr. AGCO Parts

FELLA	MASSEY FERGUSON
JURAS 801	RK 762 TRC
W-W245	HW0501
FEL49972809	
JURAS 8055 PRO JURAS 880	RK 802 TRC-PRO RK 802 TRC
W-W245	HW0501
FEL49972909	



Schwadformer

Referenz-Nr.
Referenz-Nr. AGCO Parts

Referenz-Nr.
Referenz-Nr. AGCO Parts

FELLA	MASSEY FERGUSON
JURAS 14055 PRO	RK 1404 TRC-PRO
W-W306	SF0011
FEL49969309	
JURAS 12545 Gen2 JURAS 12545 PRO Gen2	RK 1254 TRC Gen2 RK 1254 TRC-PRO Gen2
W-W306	SF0011
FEL49975409	



Schwader

Originalzubehör




Zusätzliche Schwadformer

- Ermöglicht die Bildung von 2 Einzelschwaden
- Zu empfehlen bei großen Futtermengen und Nachtschwaden



Referenz-Nr.
Referenz-Nr. AGCO Parts

Referenz-Nr.
Referenz-Nr. AGCO Parts


FELLA	 MASSEY FERGUSON
JURAS 1402 JURAS 1452 JURAS 1603 JURAS 7850 JURAS 7850 PRO	RK 662 SD-TRC RK 672 SD-TRC RK 772 SD-TRC RK 842 SD-TRC RK 842 SD-TRC-PRO
W-W238	SF0021
FEL49969409	
JURAS 1502	RK 702 TR-SDX
W-W238	SF0021
FEL49969609	



Hydraulische Betätigung für den hinteren Schwadformer

- kürzere Rüstzeiten beim Umstellen von der Transport- in die Arbeitsstellung
- mehr Effektivität und Flächenleistung pro Stunde

Referenz-Nr.
Referenz-Nr. AGCO Parts


FELLA	 MASSEY FERGUSON
JURAS 1502	RK 702 TR-SDX
W-W238	HC0003
FEL49956909	



Hydraulik-Set Schwadformer

- Nachrüstung möglich bei Modelljahr 2018
- Nur für den Heckeinsatz

Referenz-Nr.
Referenz-Nr. AGCO Parts

FELLA	 MASSEY FERGUSON
JURAS 351 DS JURAS 301 DN JURAS 351 DN JURAS 391 DN JURAS 400 DN JURAS 426 DN JURAS 456 DN	RK 341 DN RK 361 DN RK 381 DN RK 391 DN RK 421 DN RK 451 DN
W-W310	SE0020
FEL499591	



Paket zur hydraulischen 2-Schwad-Ablage


Beinhaltet:

- hydraulische Verstellung von Ein- auf Zwei-Schwad-Ablage
- zweiter Schwadformer
- Automatisches Hebesystem am Vorgewende (zusätzliche DW-Steuereinheit am Traktor erforderlich)



Referenz-Nr.
Referenz-Nr. AGCO Parts


Referenz-Nr.
Referenz-Nr. AGCO Parts

FELLA	 MASSEY FERGUSON
JURAS 7850 JURAS 7850 PRO	RK 842 SD-TRC RK 842 SD-TRC-PRO
W-W241	SF0002
FEL49979509	
JURAS 1402 JURAS 1452 JURAS 1603	RK 662 SD-TRC RK 672 SD-TRC RK 772 SD-TRC
W-W241	SF0002
FEL49988209	



Schwader

Originalzubehör




Elektrohydraulische Einzelaushebung (Vorwahlschaltung)

- Einzelaushebung der Kreisel bequem von der Traktorkabine aus möglich
- Vorwahlschaltung mittels Kippschalter
- kein weiteres Steuergerät nötig
- Stromversorgung mit 2-poligem Cobo-Stecker



Referenz-Nr.
Referenz-Nr. AGCO Parts

FELLA	MASSEY FERGUSON
JURAS 671 JURAS 801 JURAS 880 JURAS 8055 PRO	RK 662 TRC RK 762 TRC RK 802 TRC RK 802 TRC-PRO
W-W244	HC0101
FEL167861	



Einzelaushebung für die Kreisel

- Einseitiges Ausheben der Kreisel
- jeder Kreisel kann über 1 EW-Steuergerät separat ausgehoben werden
- insgesamt sind 2 EW-Steuergeräte am Traktor notwendig
- Möglichkeit, unzugängliche Stellen wie Felldränder und Ecken sauber zu schwaden



Referenz-Nr.
Referenz-Nr. AGCO Parts

FELLA	MASSEY FERGUSON
JURAS 671 JURAS 801 JURAS 880 JURAS 8055 PRO	RK 662 TRC RK 762 TRC RK 802 TRC RK 802 TRC-PRO
W-W242	HL0101
FEL499567	



Stromteiler

- gleichmäßiges Heben der Kreisel auch an Hängen
- Maschinengewicht bleibt erhalten
- einfacheres Wenden an Hängen

Hinweis: Kann nicht mit individuellen Hebevorrichtungen kombiniert werden (JURAS 671, JURAS 801, JURAS 880, JURAS 8055 PRO, RK 662 TRC, RK 762 TRC, RK 802 TRC, RK 802 TRC-PRO, Former 671, Former 801, Former 880, Former 8055 PRO)




Referenz-Nr.
Referenz-Nr. AGCO Parts


FELLA	MASSEY FERGUSON
JURAS 12545 JURAS 12545 Gen2 JURAS 4000 JURAS 671 JURAS 801 JURAS 880 JURAS 8055 PRO	RK 1254 TRC RK 1254 TRC Gen2 RK 1254 TRC-EC RK 662 TRC RK 762 TRC RK 802 TRC RK 802 TRC-PRO
W-W243	HL0102
FEL498357*	

Unterlenker-Anbausatz Kategorie I + II



Referenz-Nr.
Referenz-Nr. AGCO Parts


FELLA		 MASSEY FERGUSON
JURAS 351 DS		RK 361 DSR
W-W304		UK0031
		FEL499697



Universalgetriebe

- Aus Leichtmetallguss für den Fronteinsatz der Maschine, geeignet für Frontzapfwelle
- 540 U/min linksdrehend
- 1.000 U/min links- und rechtsdrehend
- nicht erforderlich bei Frontzapfwelle mit 540 U/min rechtsdrehend


Referenz-Nr.
Referenz-Nr. AGCO Parts

FELLA		 MASSEY FERGUSON
JURAS 351 DS		RK 361 DSR
W-W303		GR0011
		FEL499563



Zapfwelle mit Freilaufkupplung

Referenz-Nr.
Referenz-Nr. AGCO Parts

FELLA		 MASSEY FERGUSON
JURAS 301 DN		RK 341 DN
JURAS 351 DN		RK 361 DN
JURAS 391 DN		RK 381 DN
JURAS 400 DN		RK 391 DN
JURAS 426 DN		RK 421 DN
JURAS 456 DN		RK 451 DN
W-W225		PC0011
		FEL164658



Schwader

Originalzubehör



Beidseitige Weitwinkel-Antriebswelle

FELLA	 MASSEY FERGUSON
JURAS 1402	RK 662 SD-TRC
JURAS 1452	RK 672 SD-TRC
JURAS 1603	RK 772 SD-TRC
JURAS 671	RK 662 TRC
JURAS 801	RK 762 TRC
JURAS 880	RK 802 TRC
JURAS 8055 PRO	RK 802 TRC-PRO
Referenz-Nr. W-W356	PW0011
Referenz-Nr. AGCO Parts	FEL165946




Ersatzrad mit Halter (16/6,50-8 10 PR)



Montage am Einkreiselschwader:

Montage am Zweikreiselschwader:

FELLA	 MASSEY FERGUSON
JURAS 12545	RK 1254 TRC
JURAS 12545 Gen2	RK 1254 TRC Gen2
JURAS 12545 PRO	RK 1254 TRC-PRO
JURAS 12545 PRO Gen2	RK 1254 TRC-PRO Gen2
JURAS 14055 PRO	RK 1404 TRC-PRO
JURAS 1402	RK 662 SD-TRC
JURAS 1452	RK 672 SD-TRC
JURAS 1603	RK 772 SD-TRC
JURAS 7850	RK 842 SD-TRC
JURAS 7850 PRO	RK 842 SD-TRC-PRO
JURAS 671	RK 662 TRC
JURAS 801	RK 762 TRC
JURAS 880	RK 802 TRC
JURAS 351 DN	RK 361 DN
JURAS 391 DN	RK 381 DN
JURAS 400 DN	RK 391 DN
JURAS 426 DN	RK 421 DN
JURAS 456 DN	RK 451 DN
JURAS 456 T	RK 451 TR
JURAS 4000	RK 1254 TRC-EC
Referenz-Nr. W-W230	WF1665
Referenz-Nr. AGCO Parts	FEL49957101




Ersatzrad mit Halter (18/8,50-8)

- Hyperballonreifen




Referenz-Nr.
Referenz-Nr. AGCO Parts

FELLA	 MASSEY FERGUSON
JURAS 10065 JURAS 10065 PRO JURAS 1502 JURAS 8055 PRO	RK 1002 TRC RK 1002 TRC-PRO RK 702 TR-SDX RK 802 TRC-PRO
W-W247	WF1885
FEL49971001*	



Laufräder-Satz 300/80-15,3 AW (11,5/80-15,3 AW)


Referenz-Nr.
Referenz-Nr. AGCO Parts

FELLA	 MASSEY FERGUSON
JURAS 10065 JURAS 1603 JURAS 7850 JURAS 801 JURAS 880	RK 1002 TRC RK 772 SD-TRC RK 842 SD-TRC RK 762 TRC RK 802 TRC
W-W239	WB3115 / WB1115 / WB1151
FEL49879401*	



Laufräder-Satz 340/55-16

Referenz-Nr.
Referenz-Nr. AGCO Parts

FELLA	 MASSEY FERGUSON
JURAS 1402 JURAS 1452	RK 662 SD-TRC RK 672 SD-TRC
W-W345	WB3340
FEL49972401*	



Schwader


Originalzubehör



Laufräder-Satz 380/55-17

Referenz-Nr.
Referenz-Nr. AGCO Parts


Referenz-Nr.
Referenz-Nr. AGCO Parts

FELLA	 MASSEY FERGUSON
JURAS 10065 JURAS 1603 JURAS 7850 JURAS 801 JURAS 880	RK 1002 TRC RK 772 SD-TRC RK 842 SD-TRC RK 762 TRC RK 802 TRC
W-W239	WB3115 / WB1115 / WB1151
FEL42988601	
JURAS 10065	RK 1002 TRC
W-W240	WB3380
FEL49968201*	



Laufräder-Satz 550/45-22,5


Referenz-Nr.
Referenz-Nr. AGCO Parts

FELLA	 MASSEY FERGUSON
JURAS 12545 Gen2 JURAS 12545 PRO Gen2	RK 1254 TRC Gen2 RK 1254 TRC-PRO Gen2
W-W389	WB3550
FEL49974401	



Laufräder-Satz 620/40 R 22,5


Referenz-Nr.
Referenz-Nr. AGCO Parts

FELLA	 MASSEY FERGUSON
JURAS 14055 PRO	RK 1404 TRC-PRO
W-W305	WB3620
FEL49957801*	




2 steuerbare Zwillingsstützräder 16/6,50-8


Referenz-Nr.
Referenz-Nr. AGCO Parts

FELLA	 MASSEY FERGUSON
JURAS 8055 PRO	RK 802 TRC-PRO
W-W246	WI4166
FEL49970001	

2 starre 18/8,50-8 Zwillingsvorderräder

Referenz-Nr.
Referenz-Nr. AGCO Parts

FELLA	 MASSEY FERGUSON
JURAS 8055 PRO	RK 802 TRC-PRO
W-W348	WI4188
FEL49967601	



Frontmontage-Satz


Frontanbau für:

- bessere Übersichtlichkeit der Maschine
- Maximale Futtermittelschonung, da das Mähgut nicht vom Traktor überfahren wird

Montagesatz:

- Tastrad, Entlastungsfeder und Rundumschutz


Referenz-Nr.
Referenz-Nr. AGCO Parts

FELLA	 MASSEY FERGUSON
JURAS 351 DS	RK 361 DSR
W-W302	MK0031
FEL49956401	



Schwader


Originalzubehör



Umbausatz für 5. Zinken pro Zinkenarm für den hinteren Kreisel

Referenz-Nr.
Referenz-Nr. AGCO Parts

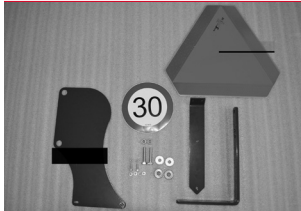
FELLA	 MASSEY FERGUSON
JURAS 12545 JURAS 12545 Gen2 JURAS 12545 PRO JURAS 12545 PRO Gen2	RK 1254 TRC RK 1254 TRC Gen2 RK 1254 TRC-PRO RK 1254 TRC-PRO Gen2
W-W248	RD0005
FEL499577	



Rückstrahler-Satz CH


Referenz-Nr.
Referenz-Nr. AGCO Parts


FELLA	 MASSEY FERGUSON
JURAS 351 DS JURAS 301 DN JURAS 351 DN JURAS 391 DN JURAS 400 DN JURAS 426 DN JURAS 456 DN JURAS 456 T JURAS 1502 JURAS 1402 JURAS 1452 JURAS 1603 JURAS 7850 JURAS 7850 PRO JURAS 671 JURAS 801 JURAS 880 JURAS 8055 PRO JURAS 10065 JURAS 10065 PRO JURAS 4000 JURAS 12545 JURAS 12545 Gen2 JURAS 12545 PRO JURAS 12545 PRO Gen2 JURAS 14055 PRO	RK 361 DSR RK 341 DN RK 361 DN RK 381 DN RK 391 DN RK 421 DN RK 451 DN RK 451 TR RK 702 TR-SDX RK 662 SD-TRC RK 672 SD-TRC RK 772 SD-TRC RK 842 SD-TRC RK 842 SD-TRC-PRO RK 662 TRC RK 762 TRC RK 802 TRC RK 802 TRC-PRO RK 1002 TRC RK 1002 TRC-PRO RK 1254 TRC-EC RK 1254 TRC RK 1254 TRC Gen2 RK 1254 TRC-PRO RK 1254 TRC-PRO Gen2 RK 1404 TRC-PRO
W-W212	SN006
FEL484739	



Signalisierung CH

Referenz-Nr.
Referenz-Nr. AGCO Parts

FELLA	 MASSEY FERGUSON
JURAS 10065 JURAS 10065 PRO JURAS 12545 JURAS 12545 Gen2 JURAS 12545 PRO JURAS 12545 PRO Gen2 JURAS 1402 JURAS 14055 PRO JURAS 1452 JURAS 1502 JURAS 1603 JURAS 4000 JURAS 671 JURAS 7850 JURAS 7850 PRO JURAS 801 JURAS 8055 PRO JURAS 880	RK 1002 TRC RK 1002 TRC-PRO RK 1254 TRC RK 1254 TRC Gen2 RK 1254 TRC-PRO RK 1254 TRC-PRO Gen2 RK 662 SD-TRC RK 1404 TRC-PRO RK 672 SD-TRC RK 702 TR-SDX RK 772 SD-TRC RK 1254 TRC-EC RK 662 TRC RK 842 SD-TRC RK 842 SD-TRC-PRO RK 762 TRC RK 802 TRC-PRO RK 802 TRC
W-W232	S00006
FEL16954409	



Elektrische Beleuchtung


Referenz-Nr.
Referenz-Nr. AGCO Parts

FELLA	 MASSEY FERGUSON
JURAS 351 DS JURAS 301 DN JURAS 351 DN JURAS 391 DN JURAS 400 DN JURAS 426 DN JURAS 456 DN JURAS 456 T	RK 341 DN RK 361 DN RK 381 DN RK 391 DN RK 421 DN RK 451 DN RK 451 TR
W-W219	WL0105
FEL161556	



Schwader

Originalzubehör



Warntafeln

Referenz-Nr.
Referenz-Nr. AGCO Parts


FELLA	 MASSEY FERGUSON
JURAS 351 DS JURAS 301 DN JURAS 351 DN JURAS 391 DN JURAS 400 DN JURAS 426 DN JURAS 456 DN JURAS 456 T	RK 341 DN RK 361 DN RK 381 DN RK 391 DN RK 421 DN RK 451 DN RK 451 TR
W-W206	WP0001
FEL161555	



LED-Arbeitsscheinwerfer-Satz

- beinhaltet 3 LED-Arbeitsscheinwerfer mit Verbindung zum vorhandenen Kabelbaum und Steuerung über ISOBUS-Terminal

Referenz-Nr.
Referenz-Nr. AGCO Parts

FELLA	 MASSEY FERGUSON
JURAS 12545 PRO JURAS 12545 PRO Gen2 JURAS 14055 PRO	RK 1254 TRC-PRO RK 1254 TRC-PRO Gen2 RK 1404 TRC-PRO
W-W249	LW0011
FEL499626*	


*bestellbar als Nachfolgemodell mit mehreren Teilenummern



ISOBUS-Umrüstsatz für Traktoren

- Beinhaltet:
- Anschlussklemme
 - Halterung
 - Joystick
 - Kabelbaum

Referenz-Nr.
Referenz-Nr. AGCO Parts


FELLA	 MASSEY FERGUSON
JURAS 12545 PRO JURAS 14055 PRO JURAS 12545 PRO Gen2	DM 9314 EL- -KCB RK 1404 TRC-PRO RK 1254 TRC-PRO Gen2
W-W280	IR0001
FEL428584	



ISOBUS-Umrüstsatz (NT03) für Traktoren

- Beinhaltet:
- Anschlussklemme
 - Halterung
 - Kabelbaum


Referenz-Nr.
Referenz-Nr. AGCO Parts

FELLA	 MASSEY FERGUSON
JURAS 14055 PRO JURAS 12545 PRO Gen2	RK 1404 TRC-PRO RK 1254 TRC-PRO Gen2
W-W401	IR0002
FEL430677	



FlatFace 15L-Kupplung

Referenz-Nr.
Referenz-Nr. AGCO Parts

FELLA	 MASSEY FERGUSON
JURAS 12545 Gen2	
---	---
FEL129533	



Schwader

Originalzubehör




ISOBUS-Joystick

- für 24 Betriebsmodi
- kompatibel mit AUX 1 und AUX 2

Referenz-Nr.


Referenz-Nr. AGCO Parts

FELLA	 MASSEY FERGUSON
JURAS 12545 PRO JURAS 14055 PRO	RK 1254 TRC PRO RK 1404 TRC PRO
W-W279	JS0011
FEL139280	

FlatFace LS 8L-Kupplung

Referenz-Nr.

Referenz-Nr. AGCO Parts


FELLA	 MASSEY FERGUSON
JURAS 12545 PRO	
---	---
FEL430721*	



FlatFace LS 10S-Kupplung

Referenz-Nr.


Referenz-Nr. AGCO Parts

FELLA	 MASSEY FERGUSON
JURAS 14055 PRO	RK 1404 TRC-PRO
---	---
FEL430722	

LS Booster

	FELLA	 MASSEY FERGUSON
Referenz-Nr.	JURAS 14055 PRO	JURAS 12545
Referenz-Nr. AGCO Parts	---	---
	FEL49973200	

Manueller Bremskraftregler

	FELLA	 MASSEY FERGUSON
Referenz-Nr.	JURAS 12545/ PRO	
Referenz-Nr. AGCO Parts	---	---
	FEL49982400	



ORIGINALZUBEHÖR

www.agcopartsandservice.com



© AGCO 2022. AGCO Parts bietet weltweit Unterstützung für Maschinen sämtlicher AGCO-Marken an. DE_3279_MF_01

Sämtliche Angaben in diesem Prospekt sind zum Zeitpunkt der Erstellung so aktuell wie möglich. Änderungen und Irrtümer vorbehalten.
Bitte prüfen Sie alle Angaben vor dem Kauf. Abbildungen dienen nur zur Illustration.