



Zubehör für Futtererntetechnik

Kurzübersicht



Zubehör für Futtererntetechnik

Originalzubehör



Für höchste Zuverlässigkeit und Topleistung im Feld

Wenn es um Erntemaschinen von Fendt geht, sollten Sie keinerlei Kompromisse eingehen. Verwenden Sie daher nur Originalersatzteile und Zubehörsätze von Fendt.

Weitere Informationen über Futtererntetechnik erhalten Sie bei Ihrem Händler vor Ort.



ORIGINALZUBEHÖR







Trommelmähwerke

Originalzubehör



- Kupplungsdreieck Kat II traktorseitig

	FELLA	FENDT
	RADON 2940 FP-V RADON 3140 FP-V RADON 3340 FP-V RADON 310 FZ	Cutter 2940 FPV Cutter 3140 FPV Cutter 3340 FPV
Referenz-Nr.	W-W201	W201
Referenz-Nr. AGCO Parts	FEL161748	



Schwadleiteinrichtung

- bestehend aus je 2 rotierenden Schwadscheiben rechts + links



	FELLA	FENDT
	RADON 310 TL	Cutter 310 TL
Referenz-Nr.	W-W218	W218
Referenz-Nr. AGCO Parts	FEL42992409	



Entlastungsfeder

	FELLA	FENDT
	RADON 187	
Referenz-Nr.	W-W329	
Referenz-Nr. AGCO Parts	FEL496647*	



Hydraulische Hebevorrichtung

	FELLA	FENDT
Referenz-Nr.	RADON 187 RADON 225	
Referenz-Nr. AGCO Parts	W-W330 FEL43002609	



Zwischenscheiben (Satz)

	FELLA	FENDT
Referenz-Nr.	RADON 187 RADON 225 RADON 310 TL	Cutter 310 TL
Referenz-Nr. AGCO Parts	W-W217	W217
	FEL496729*	



Frontspiegel mit Halter

	FELLA	FENDT
Referenz-Nr.	RADON 2940 FP-V RADON 3140 FP-V RADON 3340 FP-V	Cutter 2940 FPV Cutter 3140 FPV Cutter 3340 FPV
Referenz-Nr. AGCO Parts	W-W209 FEL430028	W209
Referenz-Nr.	RADON 310 FZ	
Referenz-Nr. AGCO Parts	W-W209 FEL430017	



Trommelmähwerke

Originalzubehör



Teleskop-Oberlenker KAT. II, verriegelbar

- Verstellbereich: 600-800 mm

Referenz-Nr.
Referenz-Nr. AGCO Parts

FELLA	FENDT
RADON 2940 FP-V RADON 3140 FP-V RADON 3340 FP-V	Cutter 2940 FPV Cutter 3140 FPV Cutter 3340 FPV
W-W211	W211
FEL142062	



Teleskop-Oberlenker KAT. II, verriegelbar

- Verstellbereich: 500-700 mm

Referenz-Nr.
Referenz-Nr. AGCO Parts

FELLA	FENDT
RADON 2940 FP-V RADON 3140 FP-V RADON 3340 FP-V	Cutter 2940 FPV Cutter 3140 FPV Cutter 3340 FPV
W-W210	W210
FEL141869	

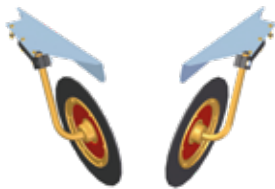


Hydraulische Klappung der Seitenschutze

- 1 x DW erforderlich

Referenz-Nr.
Referenz-Nr. AGCO Parts

FELLA	FENDT
RADON 2940 FP-V RADON 3140 FP-V RADON 3340 FP-V	Cutter 2940 FPV Cutter 3140 FPV Cutter 3340 FPV
W-W281	W281
FEL429956	



Zusatzschwadscheiben

Schwadbreite ca.:

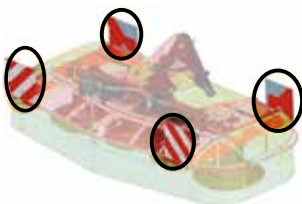
- 0,65–1 m (RADON 2940 FP-V, M 294 FP-V, Schneidwerk 2940 FPV)
- 0,65–1,20 m (RADON 3140 FP-V, M 304 FP-V, Schneidwerk 3140 FPV)
- 0,85–1,40 m (RADON 3340 FP-V, Schneidwerk 3340 FPV)

	FELLA	FENDT
	RADON 2940 FP-V RADON 3140 FP-V RADON 3340 FP-V	Cutter 2940 FPV Cutter 3140 FPV Cutter 3340 FPV
Referenz-Nr.	W-W205	W205
Referenz-Nr. AGCO Parts	FEL42807609	



Mähtrommelschellen-Satz für 2 Mähtrommeln

	FELLA	FENDT
	RADON 2940 FP-V RADON 3140 FP-V RADON 3340 FP-V RADON 310 FZ	Cutter 2940 FPV Cutter 3140 FPV Cutter 3340 FPV
Referenz-Nr.	W-W204	W204
Referenz-Nr. AGCO Parts	FEL427255*	



Warnschilder-Satz

	FELLA	FENDT
	RADON 2940 FP-V RADON 3140 FP-V RADON 3340 FP-V	Cutter 2940 FPV Cutter 3140 FPV Cutter 3340 FPV
Referenz-Nr.	W-W206	W206
Referenz-Nr. AGCO Parts	FEL430027	



Trommelmäherwerke

Originalzubehör



Begrenzungsleuchten

- nur montierbar in Kombination mit Warnschilder-Satz

Referenz-Nr.
Referenz-Nr. AGCO Parts

FELLA	FENDT
RADON 2940 FP-V RADON 3140 FP-V RADON 3340 FP-V	Cutter 2940 FPV Cutter 3140 FPV Cutter 3340 FPV
W-W208	W208
FEL141940	

Leuchtenhalterung

Referenz-Nr.
Referenz-Nr. AGCO Parts

FELLA
RADON 310 FZ
W-W214
FEL475926



Riemenscheibe für reduzierte Drehzahl

- ersetzt die Standard-Riemenscheibe: Für Betrieb mit reduzierter Zapfwellen-Drehzahl von ca. 840 U/min statt 1.000 U/min
- Nenndrehzahl der Mähtrommel wird beibehalten
- z. B. zur Verwendung als Ladewagen

Referenz-Nr.
Referenz-Nr. AGCO Parts

FELLA	FENDT
RADON 2940 FP-V RADON 3140 FP-V RADON 3340 FP-V RADON 310 FZ	Cutter 2940 FPV Cutter 3140 FPV Cutter 3340 FPV
W-W202	W202
FEL425090*	



Reflektoren-Satz (CH)

	FELLA	FENDT
	RADON 2940 FP-V RADON 3140 FP-V RADON 3340 FP-V RADON 310 TL RADON 310 FZ RADON 187 RADON 225	Cutter 2940 FPV Cutter 3140 FPV Cutter 3340 FPV Cutter 310 TL
Referenz-Nr.	W-W212	W212
Referenz-Nr. AGCO Parts	FEL484739	



Scheibenmähwerke

Originalzubehör



Stützen zum Abstellen mit Mähwerk in vertikaler Stellung

	FELLA	FENDT
	RAMOS 2650 TLX RAMOS 2650 TLX-KC RAMOS 2650 TLX-RC RAMOS 3160 TLX RAMOS 3160 TLX-KC RAMOS 3160 TLX-RC RAMOS 3670 TLX RAMOS 3670 TLX-KC RAMOS 3670 TLX-RC	Slicer 3160 TLX Slicer 3160 TLXKC Slicer 3160 TLXRC Slicer 3670 TLX Slicer 3670 TLXKC Slicer 3670 TLXRC
Referenz-Nr.	W-W300	W300
Referenz-Nr. AGCO Parts	FEL429908	



(Abbildung ähnlich)

Hydraulisches Transportverriegelungssystem RAMOS-TLX

- zusätzliches EW erforderlich

	FELLA	FENDT
	RAMOS 2650 TLX RAMOS 2650 TLX-KC RAMOS 2650 TLX-RC RAMOS 3160 TLX RAMOS 3160 TLX-KC RAMOS 3160 TLX-RC RAMOS 3670 TLX RAMOS 3670 TLX-KC RAMOS 3670 TLX-RC	Slicer 3160 TLX Slicer 3160 TLXKC Slicer 3160 TLXRC Slicer 3670 TLX Slicer 3670 TLXKC Slicer 3670 TLXRC
Referenz-Nr.	W-W301	W301
Referenz-Nr. AGCO Parts	FEL430405	



Zapfwellendrehzahl 1.000 U/min

	FELLA	FENDT
Referenz-Nr.	RAMOS 270 RAMOS 320 RAMOS 350	
	W-W322	
Referenz-Nr.	RAMOS 270-P RAMOS 320-P RAMOS 350-P	Slicer 270 P Slicer 320 P Slicer 350 P
Referenz-Nr. AGCO Parts	W-W323	W323
	FEL426032*	



- Kupplungsdreieck Kat II traktorseitig

	FELLA	FENDT
Referenz-Nr.	RAMOS 260 FP RAMOS 260 FP-S RAMOS 310 FP-K RAMOS 3060 FP RAMOS 3060 FP-KC RAMOS 3060 FP-RC RAMOS 3060 FP-SL	Slicer 260 FP Slicer 260 FPS Slicer 310 FPK Slicer 3060 FP Slicer 3060 FPKC Slicer 3060 FPRC Slicer 3060 FPSL
Referenz-Nr. AGCO Parts	W-W201	W201
	FEL161748	



Scheibenmähwerke

Originalzubehör



Beleuchtungssatz TLX

	FELLA	FENDT
	RAMOS 2650 TLX RAMOS 2650 TLX-KC RAMOS 2650 TLX-RC RAMOS 3160 TLX RAMOS 3160 TLX-KC RAMOS 3160 TLX-RC RAMOS 3670 TLX RAMOS 3670 TLX-KC RAMOS 3670 TLX-RC	Slicer 3160 TLX Slicer 3160 TLXKC Slicer 3160 TLXRC Slicer 3670 TLX Slicer 3670 TLXKC Slicer 3670 TLXRC
Referenz-Nr.	W-W219	W219
Referenz-Nr. AGCO Parts	FEL429897	

Leuchtenhalterung

	FELLA	FENDT
	RAMOS 168 InLine RAMOS 208 InLine RAMOS 248 InLine RAMOS 288 InLine RAMOS 2460 ISL RAMOS 2870 ISL	Slicer 2460 ISL Slicer 2870 ISL
Referenz-Nr.	W-W214	W214
Referenz-Nr. AGCO Parts	FEL134690	
	RAMOS 210 FK-S RAMOS 260 FK RAMOS 260 FP RAMOS 260 FP-S	Slicer 260 FP Slicer 260 FPS
Referenz-Nr.	W-W214	W214
Referenz-Nr. AGCO Parts	FEL475926	



Warntafeln mit elektrischer Beleuchtung


	FELLA	FENDT
Referenz-Nr.	RAMOS 310 FP-K	Slicer 310 FPK
Referenz-Nr. AGCO Parts	W-W219	W219
	FEL42991609*	
Referenz-Nr.	RAMOS 210 RAMOS 270 RAMOS 270-P RAMOS 320 RAMOS 320-P RAMOS 350 RAMOS 350-P	Slicer 270 P Slicer 320 P Slicer 350 P
Referenz-Nr. AGCO Parts	W-W325	W325
	FEL42997409	
Referenz-Nr.	RAMOS 3160 FQ RAMOS 3160 FQ-KC RAMOS 3160 FQ-RC RAMOS 3670 FQ RAMOS 3670 FQ-KC RAMOS 3670 FQ-RC	Slicer 310 FQ Slicer 310 FQ KC Slicer 310 FQ RC Slicer 360 FQ Slicer 360 FQ KC Slicer 360 FQ RC
Referenz-Nr. AGCO Parts	W-W325	W325
	FEL17318809	

*bestellbar als Nachfolgemodell mit mehreren Teilenummern



Scheibenmähwerke

Originalzubehör



Frontspiegel mit Halter



	FELLA	FENDT
Referenz-Nr.	RAMOS 210 FK-S RAMOS 260 FK RAMOS 260 FP RAMOS 260 FP-S	Slicer 260 FP Slicer 260 FPS
Referenz-Nr. AGCO Parts	W-W209	W209
	FEL430017	
Referenz-Nr.	RAMOS 3060 FP RAMOS 3060 FP-SL RAMOS 3060 FP-KC RAMOS 3060 FP-RC RAMOS 310 FP-K	Slicer 3060 FP Slicer 3060 FPSL Slicer 3060 FPKC Slicer 3060 FPRC Slicer 310 FPK
Referenz-Nr. AGCO Parts	W-W209	W209
	FEL429892	
Referenz-Nr.	RAMOS 3160 FQ RAMOS 3160 FQ-KC RAMOS 3160 FQ-RC RAMOS 3670 FQ RAMOS 3670 FQ-KC RAMOS 3670 FQ-RC	Slicer 310 FQ Slicer 310 FQ KC Slicer 310 FQ RC Slicer 360 FQ Slicer 360 FQ KC Slicer 360 FQ RC
Referenz-Nr. AGCO Parts	W-W209	W209
	FEL429905	
Referenz-Nr.	RAMOS 3160 FP RAMOS 3160 FP-KC RAMOS 3160 FP-RC	Slicer 310 F Slicer 310 F KC Slicer 310 F RC
Referenz-Nr. AGCO Parts	W-W209	W290
	FEL43018609	

Schwadscheibe rechts



- 4 m Arbeitsbreite -> Schwadbreite: 3 m
- 4,50 m Arbeitsbreite -> Schwadbreite: 3,50 m

Referenz-Nr.
Referenz-Nr. AGCO Parts

FELLA	FENDT
RAMOS 4080 TL RAMOS 4590 TL	Slicer 4080 TL Slicer 4590 TL
W-W256	W256
FEL42993809	

Schwadscheibe zur Ablage kleiner Schwaden nach rechts

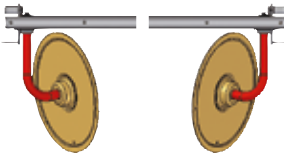


- zur Ablage kleiner Schwaden

Referenz-Nr.
Referenz-Nr. AGCO Parts

FELLA	FENDT
RAMOS 350 RAMOS 350-P	Slicer 350 Slicer 350 P
W-W256	W256
FEL42997709	

Schwadscheiben für den Einsatz ohne Conditioner



Referenz-Nr.
Referenz-Nr. AGCO Parts

Referenz-Nr.
Referenz-Nr. AGCO Parts

FELLA	FENDT
RAMOS 3060 FP	Slicer 3060 FP
W-W254	W254
FEL429891	
RAMOS 911 TL RAMOS 991 TL	Slicer 911 TL Slicer 991 TL
W-W295	W295
FEL429891	



Scheibenmähwerke

Originalzubehör

Schwadführung




Referenz-Nr.

Referenz-Nr. AGCO Parts

FELLA	FENDT
RAMOS 260 FK RAMOS 260 FP RAMOS 260 FP-S	Slicer 260 FP Slicer 260 FPS
W-W218	W218
FEL430008	

Schwadführung links



- zur Ablage kleiner Schwaden
- beinhaltet eine Schwadscheibe, eine Fördertrommel und Schwadplatten (links und rechts)

Referenz-Nr.

Referenz-Nr. AGCO Parts

FELLA	FENDT
RAMOS 168 InLine RAMOS 208 InLine RAMOS 248 InLine	
W-W268	
FEL42998709	

Schwadführung links



Referenz-Nr.

Referenz-Nr. AGCO Parts

FELLA	FENDT
RAMOS 288 InLine	
W-W364	
FEL430015	

Schwadführung links

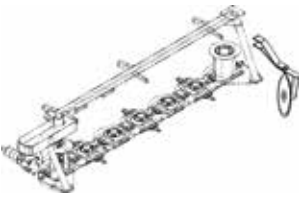


- zur Ablage kleiner Schwaden
- beinhaltet eine Schwadscheibe und eine Fördertrommel

Referenz-Nr.
Referenz-Nr. AGCO Parts

FELLA	FENDT
RAMOS 350 RAMOS 350-P	Slicer 350 P
W-W268	W268
FEL42994609	

Schwadführung rechts



Referenz-Nr.
Referenz-Nr. AGCO Parts

Referenz-Nr.
Referenz-Nr. AGCO Parts

FELLA	FENDT
RAMOS 2460 ISL	Slicer 2460 ISL
W-W269	W269
FEL43002009	
RAMOS 2870 ISL	Slicer 2870 ISL
W-W288	W288
FEL43002109	

Schwadführung links



- zur Ablage kleiner Schwaden
- beinhaltet eine Schwadscheibe und eine Fördertrommel

Referenz-Nr.
Referenz-Nr. AGCO Parts

FELLA	FENDT
RAMOS 4590 TL	Slicer 4590 TL
W-W268	W268
FEL42993909	



Scheibenmähwerke

Originalzubehör



Schwadführung

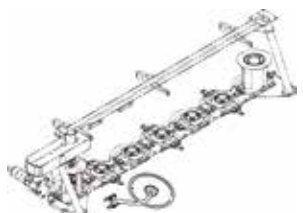
	FELLA	FENDT
Referenz-Nr.	RAMOS 3160 FP RAMOS 3160 FQ RAMOS 3670 FQ RAMOS 3160 TLX RAMOS 3670 TLX	Slicer 310 FP Slicer 310 FQ Slicer 360 FQ Slicer 3160 TLX Slicer 3670 TLX
Referenz-Nr. AGCO Parts	W-W386	W386
	FEL430128	
Referenz-Nr.	RAMOS 8612 TL RAMOS 9614 TL	Slicer 860 Slicer 960
Referenz-Nr. AGCO Parts	W-W218	W218
	FEL430128	



Schwadscheibe

- für links und rechts

	FELLA	FENDT
Referenz-Nr.	RAMOS 210 RAMOS 270 RAMOS 320 RAMOS 270-P RAMOS 320-P	Slicer 270 P Slicer 320 P
Referenz-Nr. AGCO Parts	W-W378	W378
	FEL430087*	



Rotierende Schwadscheibe links

	FELLA	FENDT
Referenz-Nr.	RAMOS 2460 ISL RAMOS 2870 ISL	Slicer 2460 ISL Slicer 2870 ISL
Referenz-Nr. AGCO Parts	W-W255	W255
	FEL430019	
Referenz-Nr.	RAMOS 4080 TL	Slicer 4080 TL
Referenz-Nr. AGCO Parts	W-W255	W255
	FEL42993709	



Teleskop-Oberlenker KAT. II, verriegelbar

- Verstellbereich: 600–800 mm

Referenz-Nr.
Referenz-Nr. AGCO Parts

FELLA	FENDT
RAMOS 310 FP-K RAMOS 3060 FP RAMOS 3060 FP-SL RAMOS 3060 FP-KC RAMOS 3060 FP-RC RAMOS 3160 FP RAMOS 3160 FP-KC RAMOS 3160 FP-RC	Slicer 310 FPK Slicer 3060 FP Slicer 3060 FPSL Slicer 3060 FPKC Slicer 3060 FPRC Slicer 310 F Slicer 310 F KC Slicer 310 F RC
W-W211	W211
FEL142062	



Teleskop-Oberlenker KAT. II, verriegelbar

- Verstellbereich: 500–700 mm

Referenz-Nr.
Referenz-Nr. AGCO Parts

FELLA	FENDT
RAMOS 310 FP-K RAMOS 3060 FP RAMOS 3060 FP-SL RAMOS 3060 FP-KC RAMOS 3060 FP-RC RAMOS 3160 FP RAMOS 3160 FP-KC RAMOS 3160 FP-RC	Slicer 310 FPK Slicer 3060 FP Slicer 3060 FPSL Slicer 3060 FPKC Slicer 3060 FPRC Slicer 310 F Slicer 310 F KC Slicer 310 F RC
W-W210	W210
FEL141869	



Scheibenmähwerke

Originalzubehör



Zusatzkufe

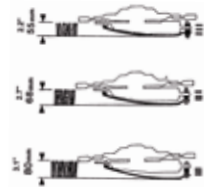
- für größere Schnitthöhen: mind. 2 Stück je Mähbalken erforderlich
- als Verschleißschutz für steinige oder sandige Verhältnisse
(Anzahl Mähscheiben = Anzahl Zusatzkufen)

	FELLA	FENDT
	RAMOS 2650 TLX RAMOS 2650 TLX-KC RAMOS 2650 TLX-RC RAMOS 3160 FQ RAMOS 3160 FQ-KC RAMOS 3160 FQ-RC RAMOS 3160 FP RAMOS 3160 FP-KC RAMOS 3160 FP-RC RAMOS 3160 TLX RAMOS 3160 TLX-KC RAMOS 3160 TLX-RC RAMOS 8612 TL	Slicer 310 FQ Slicer 310 FQ KC Slicer 310 FQ RC Slicer 310 F Slicer 310 F KC Slicer 310 F RC Slicer 3160 TLX Slicer 3160 TLXKC Slicer 3160 TLXRC Slicer 860
Referenz-Nr.	W-W251 / W-W292	W251 / W292
Referenz-Nr. AGCO Parts	FEL430193	
	RAMOS 3670 FQ RAMOS 3670 FQ-KC RAMOS 3670 FQ-RC RAMOS 3670 TLX RAMOS 3670 TLX-KC RAMOS 3670 TLX-RC RAMOS 9614 TL	Slicer 360 FQ Slicer 360 FQ KC Slicer 360 FQ RC Slicer 3670 TLX Slicer 3670 TLXKC Slicer 3670 TLXRC Slicer 960
Referenz-Nr.	W-W251 / W-W292	W251 / W292
Referenz-Nr. AGCO Parts	FEL42991809	



Zusatzkufe

- für größere Schnitthöhen: mind. 2 Stück je Mähbalken (mindestens 3 Kufen: Arbeitsbreite > 4 m) pro Mähbalken erforderlich
- als Verschleißschutz für steinige oder sandige Verhältnisse (Anzahl Mähscheiben = Anzahl Zusatzkufen)



	FELLA	FENDT
	RAMOS 210 FK-S RAMOS 310 FP-K RAMOS 3060 FP RAMOS 3060 FP-KC RAMOS 3060 FP-RC RAMOS 3060 FP-SL RAMOS 210 RAMOS 270 RAMOS 270-P RAMOS 320 RAMOS 320-P RAMOS 350 RAMOS 350-P RAMOS 313 Trans-KC RAMOS 313 Trans-RC RAMOS 3575 Trans-KC RAMOS 3575 Trans-RC	Slicer 310 FPK Slicer 3060 FP Slicer 3060 FPKC Slicer 3060 FPRC Slicer 3060 FPSL Slicer 270 P Slicer 320 P Slicer 350 P Slicer 313 TKC Slicer 313 TRC Slicer 3575 TKC Slicer 3575 TRC
Referenz-Nr.	W-W251	W251
	RAMOS 4080 TL RAMOS 4590 TL	Slicer 4080 TL Slicer 4590 TL
Referenz-Nr.	W-W291	W291
	RAMOS 911 TL RAMOS 911 TL-KC RAMOS 911 TL-RC RAMOS 991 TL RAMOS 991 TL-KC RAMOS 9314 TL-KCB	Slicer 911 TL Slicer 911 TLKC Slicer 911 TLRC Slicer 991 TL Slicer 991 TLKC Slicer 9314 TLKCB
Referenz-Nr.	W-W292	W292
Referenz-Nr. AGCO Parts	FEL42630609*	



Scheibenmähwerke

Originalzubehör

1 Aufschweißkufe



- mind. 3 Stück je Mähwerk erforderlich
- für steiniges Gelände

	FELLA	FENDT
Referenz-Nr.	RAMOS 168 InLine RAMOS 208 InLine RAMOS 248 InLine RAMOS 288 InLine RAMOS 2460 ISL RAMOS 2870 ISL	Slicer 2460 ISL Slicer 2870 ISL
Referenz-Nr. AGCO Parts	W-W260	W260
	FEL425927	

Steinschutz



	FELLA	FENDT
Referenz-Nr.	RAMOS 911 TL-RC	Slicer 911 TLRC
Referenz-Nr. AGCO Parts	W-W258	W258
	FEL429890	
Referenz-Nr.	RAMOS 270 RAMOS 270-P	Slicer 270 P
Referenz-Nr. AGCO Parts	W-W258	W258
	FEL43002509	
Referenz-Nr.	RAMOS 3060 FP-RC RAMOS 313 Trans-RC	Slicer 3060 FPRC Slicer 313 TRC
Referenz-Nr. AGCO Parts	W-W258	W258
	FEL429890	
Referenz-Nr.	RAMOS 2650 TLX-RC	
Referenz-Nr. AGCO Parts	W-W400	
	FEL43019609	
Referenz-Nr.	RAMOS 3160 FQ-RC RAMOS 3160 TLX-RC RAMOS 3160 FP-RC	Slicer 310 FQ RC Slicer 3160 TLXRC Slicer 310 F RC
Referenz-Nr. AGCO Parts	W-W258	W258
	FEL430192	
Referenz-Nr.	RAMOS 3670 FQ-RC RAMOS 3670 TLX-RC	Slicer 360 FQ RC Slicer 3670 TLXRC
Referenz-Nr. AGCO Parts	W-W387	W387
	FEL430195	



Satz Niederhaltebügel

	FELLA	FENDT
	RAMOS 310 FP-K RAMOS 313 Trans-KC RAMOS 313 Trans-RC	Slicer 310 FPK Slicer 313 TKC Slicer 313 TRC
Referenz-Nr.	W-W250	W250
Referenz-Nr. AGCO Parts	FEL42989509	



Schutzrohr außen

- zusätzlicher Schutz bei zähen Pflanzen

	FELLA	FENDT
	RAMOS 210	
Referenz-Nr.	W-W326	
Referenz-Nr. AGCO Parts	FEL43008109*	
	RAMOS 270 RAMOS 270-P	Slicer 270 P
Referenz-Nr.	W-W326	W326
Referenz-Nr. AGCO Parts	FEL43008309*	
	RAMOS 320 RAMOS 320-P	Slicer 320 P
Referenz-Nr.	W-W326	W326
Referenz-Nr. AGCO Parts	FEL43008509	



Scheibenmähwerke

Originalzubehör



Rückstrahler-Satz CH

FELLA	FENDT
RAMOS 210 FK-S	
RAMOS 260 FK	
RAMOS 260 FP	Slicer 260 FP
RAMOS 260 FP-S	Slicer 260 FPS
RAMOS 310 FP-K	Slicer 310 FPK
RAMOS 3060 FP	Slicer 3060 FP
RAMOS 3060 FP-SL	Slicer 3060 FPSL
RAMOS 3060 FP-KC	Slicer 3060 FPKC
RAMOS 3060 FP-RC	Slicer 3060 FPRC
RAMOS 168 InLine	
RAMOS 208 InLine	
RAMOS 248 InLine	
RAMOS 288 InLine	
RAMOS 2460 ISL	Slicer 2460 ISL
RAMOS 2870 ISL	Slicer 2870 ISL
RAMOS 210	
RAMOS 270	
RAMOS 270-P	Slicer 270 P
RAMOS 320	
RAMOS 320-P	Slicer 320 P
RAMOS 350	
RAMOS 350-P	Slicer 350 P
RAMOS 4080 TL	Slicer 4080 TL
RAMOS 4590 TL	Slicer 4590 TL
RAMOS 911 TL	Slicer 911 TL
RAMOS 911 TL-KC	Slicer 911 TLKC
RAMOS 911 TL-RC	Slicer 911 TLRC
RAMOS 991 TL	Slicer 991 TL
RAMOS 991 TL-KC	Slicer 991 TLKC
RAMOS 9314 TL-KCB	Slicer 9314 TLKCB
RAMOS 313 Trans-KC	Slicer 313 TKC
RAMOS 313 Trans-RC	Slicer 313 TRC
RAMOS 3575 Trans-KC	Slicer 3575 TKC
RAMOS 3575 Trans-RC	Slicer 3575 TRC
W-W212	W212
FEL484739	

Referenz-Nr.

Referenz-Nr. AGCO Parts



Rückstrahler-Satz CH

Referenz-Nr.
Referenz-Nr. AGCO Parts

FELLA	FENDT
TAURUS 275 D	
W-W212	
FEL150732	



Satz Signalisation CH

Referenz-Nr.
Referenz-Nr. AGCO Parts

FELLA	FENDT
RAMOS 313 Trans-KC RAMOS 313 Trans-RC	Slicer 313 TKC Slicer 313 TRC
W-W232	W232
FEL16954409	



Satz Signalisation FR

Referenz-Nr.
Referenz-Nr. AGCO Parts

FELLA	FENDT
RAMOS 4080 TL RAMOS 4590 TL	Slicer 4080 TL Slicer 4590 TL
W-W231	W231
FEL43002309	



Scheibenmähwerke

Originalzubehör



Satz Klingenschnellwechsel

	FELLA	FENDT
Referenz-Nr.	RAMOS 320 RAMOS 313 Trans-KC RAMOS 313 Trans-RC	Slicer 313 TKC Slicer 313 TRC
Referenz-Nr. AGCO Parts	W-W315	W315
	FEL430009*	
Referenz-Nr.	RAMOS 248 InLine	
Referenz-Nr. AGCO Parts	W-W315 FEL428110*	
Referenz-Nr.	RAMOS 210 RAMOS 210 FK-S	
Referenz-Nr. AGCO Parts	W-W360 FEL430011*	
Referenz-Nr.	RAMOS 168 InLine	
Referenz-Nr. AGCO Parts	W-W360 FEL428108*	
Referenz-Nr.	RAMOS 270	
Referenz-Nr. AGCO Parts	W-W361 FEL430012*	
Referenz-Nr.	RAMOS 208 InLine	
Referenz-Nr. AGCO Parts	W-W361 FEL428109*	
Referenz-Nr.	RAMOS 350 RAMOS 3575 Trans-KC RAMOS 3575 Trans-RC	Slicer 3575 TKC Slicer 3575 TRC
Referenz-Nr. AGCO Parts	W-W362	W362
	FEL430013*	
Referenz-Nr.	RAMOS 288 InLine	
Referenz-Nr. AGCO Parts	W-W362	
	FEL428111*	



Breitverteileinrichtung



	FELLA	FENDT
Referenz-Nr.	RAMOS 2650 TLX-KC	
Referenz-Nr. AGCO Parts	W-W285	
	FEL429899	
Referenz-Nr.	RAMOS 2650 TLX-RC	
Referenz-Nr. AGCO Parts	W-W285	
	FEL429902	
Referenz-Nr.	RAMOS 3160 FP-KC RAMOS 3160 FQ-KC	Slicer 310 F KC Slicer 310 FQ KC
Referenz-Nr. AGCO Parts	W-W307	W307
	FEL430121	
Referenz-Nr.	RAMOS 3160 TLX-KC	Slicer 3160 TLXKC
Referenz-Nr. AGCO Parts	W-W307	W307
	FEL429900	
Referenz-Nr.	RAMOS 3160 FP-RC RAMOS 3160 FQ-RC RAMOS 3160 TLX-RC	Slicer 310 F RC Slicer 310 FQ RC Slicer 3160 TLXRC
Referenz-Nr. AGCO Parts	W-W307	W307
	FEL429903	
Referenz-Nr.	RAMOS 3670 FQ-KC	Slicer 360 FQ KC
Referenz-Nr. AGCO Parts	W-W308	W308
	FEL430123	
Referenz-Nr.	RAMOS 3670 TLX-KC	Slicer 3670 TLXKC
Referenz-Nr. AGCO Parts	W-W308	W308
	FEL429901	
Referenz-Nr.	RAMOS 3670 FQ-RC RAMOS 3670 TLX-RC	Slicer 360 FQ RC Slicer 3670 TLXRC
Referenz-Nr. AGCO Parts	W-W308	W308
	FEL429904	



Scheibenmähwerke

Originalzubehör



Streueinrichtung

- Breitverteilereinrichtung - Ablage des Futters über die gesamte Breite für schnelleres Anwelken

Referenz-Nr.

Referenz-Nr. AGCO Parts

Referenz-Nr.

Referenz-Nr. AGCO Parts

Referenz-Nr.

Referenz-Nr. AGCO Parts

Referenz-Nr.

Referenz-Nr. AGCO Parts

Referenz-Nr.

Referenz-Nr. AGCO Parts

FELLA	FENDT
RAMOS 3575 Trans-KC	Slicer 3575 TKC
W-W257	W257

RAMOS 320 RAMOS 320-P	Slicer 320 P
W-W257	W257
FEL429990	
RAMOS 270 RAMOS 270-P	Slicer 270 P
W-W285	W285
FEL429989	
RAMOS 911 TL-KC	Slicer 911 TLKC
W-W286	W286
FEL430004	
RAMOS 991 TL-KC	Slicer 991 TLKC
W-W296	W296
FEL43001809	



Satz kegelförmige Abdeckungen

- für optimierten Erntegutfluss
- 2 Einheiten für zentrisch rotierende Mähscheiben



Referenz-Nr.

Referenz-Nr. AGCO Parts

FELLA	FENDT
RAMOS 3160 FQ	Slicer 310 FQ
RAMOS 3160 FQ-KC	Slicer 310 FQ KC
RAMOS 3160 FQ-RC	Slicer 310 FQ RC
RAMOS 3670 FQ	Slicer 360 FQ
RAMOS 3670 FQ-KC	Slicer 360 FQ KC
RAMOS 3670 FQ-RC	Slicer 360 FQ RC
RAMOS 3160 TLX	Slicer 3160 TLX
RAMOS 3160 TLX-KC	Slicer 3160 TLXKC
RAMOS 3160 TLX-RC	Slicer 3160 TLXRC
RAMOS 3670 TLX	Slicer 3670 TLX
RAMOS 3670 TLX-KC	Slicer 3670 TLXKC
RAMOS 3670 TLX-RC	Slicer 3670 TLXRC
RAMOS 3160 FP	Slicer 310 F
RAMOS 3160 FP-KC	Slicer 310 F KC
RAMOS 3160 FP-RC	Slicer 310 F RC
RAMOS 8612 TL	Slicer 860
RAMOS 9614 TL	Slicer 960
W-W390 / W-W393	W390 / W393
FEL430294*	



Mähscheibe mit Förderflügeln

	FELLA	FENDT
	RAMOS 2650 TLX RAMOS 2650 TLX-KC RAMOS 2650 TLX-RC RAMOS 3160 TLX RAMOS 3160 TLX-KC RAMOS 3160 TLX-RC RAMOS 3670 TLX RAMOS 3670 TLX-KC RAMOS 3670 TLX-RC RAMOS 3160 FQ RAMOS 3160 FQ-KC RAMOS 3160 FQ-RC RAMOS 3670 FQ RAMOS 3670 FQ-KC RAMOS 3670 FQ-RC RAMOS 3160 FP RAMOS 3160 FP-KC RAMOS 3160 FP-RC	Slicer 3160 TLX Slicer 3160 TLXKC Slicer 3160 TLXRC Slicer 3670 TLX Slicer 3670 TLXKC Slicer 3670 TLXRC Slicer 310 FQ Slicer 310 FQKC Slicer 310 FQRC Slicer 360 FQ Slicer 360 FQKC Slicer 360 FQRC Slicer 310 F Slicer 310 FKC Slicer 310 FRC
Referenz-Nr.	W-W252	W252
	RAMOS 8612 TL RAMOS 9614 TL	Slicer 860 Slicer 960
Referenz-Nr.	W-W293	W293
Referenz-Nr. AGCO Parts	FEL170701	



Scheibenmähwerke

Originalzubehör

Mähscheibe mit Förderflügeln



	FELLA	FENDT
Referenz-Nr.	RAMOS 210 FK-S RAMOS 310 FP-K RAMOS 3060 FP RAMOS 3060 FP-SL RAMOS 3060 FP-KC RAMOS 210 RAMOS 270 RAMOS 320 RAMOS 350 RAMOS 270-P RAMOS 320-P RAMOS 350-P RAMOS 313 Trans-KC RAMOS 3575 Trans-KC	Slicer 310 FPK Slicer 3060 FP Slicer 3060 FPSL Slicer 3060 FPKC Slicer 270 P Slicer 320 P Slicer 350 P Slicer 313 TKC Slicer 3575 TKC
	W-W252	W252
Referenz-Nr.	RAMOS 911 TL RAMOS 911 TL-KC RAMOS 991 TL RAMOS 991 TL-KC RAMOS 9314 TL-KCB	Slicer 911 TL Slicer 911 TLKC Slicer 991 TL Slicer 991 TLKC Slicer 9314 TLKCB
Referenz-Nr. AGCO Parts	W-W293	W293
	FEL429871*	
Referenz-Nr.	RAMOS 260 FK RAMOS 260 FP RAMOS 260 FP-S	Slicer 260 FP Slicer 260 FPS
Referenz-Nr. AGCO Parts	W-W299	W299
	FEL138762	



Mähscheibe mit hohen Förderflügeln

	FELLA	FENDT
	RAMOS 210	
	RAMOS 210 FK-S	
	RAMOS 310 FP-K	Slicer 310 FPK
	RAMOS 310 FZ	Slicer 310 FZ
	RAMOS 3060 FP	Slicer 3060 FP
	RAMOS 3060 FP-KC	Slicer 3060 FPKC
	RAMOS 3060 FP-RC	Slicer 3060 FPRC
	RAMOS 3060 FP-SL	Slicer 3060 FPSL
	RAMOS 310 FZ-KC	Slicer 310 FZKC
	RAMOS 310 FZ-RC	Slicer 310 FZRC
	RAMOS 270	
	RAMOS 270-P	Slicer 270-P
	RAMOS 320	
	RAMOS 320-P	Slicer 320-P
	RAMOS 350	
	RAMOS 350-P	Slicer 350-P
	RAMOS 313 Trans-KC	Slicer 313 TKC
	RAMOS 313 Trans-RC	Slicer 313 TRC
	RAMOS 3575 Trans-KC	Slicer 3575 TKC
	RAMOS 3575 Trans-RC	Slicer 3575 TRC
	RAMOS 4080 TL	Slicer 4080 TL
	RAMOS 4590 TL	Slicer 4590 TL
	RAMOS 911 TL	Slicer 911 TL
	RAMOS 911 TL-KC	Slicer 911 TLKC
	RAMOS 911 TL-RC	Slicer 911 TLRC
	RAMOS 991 TL	Slicer 991 TL
	RAMOS 991 TL-KC	Slicer 991 TLKC
	RAMOS 9314 TL-KCB	Slicer 9314 TLKCB
Referenz-Nr.	---	---
Referenz-Nr. AGCO Parts	FEL430678*	



Scheibenmähwerke

Originalzubehör



Fördergabel-Satz

- für optimierte Futtermittelförderung
- 4 Einheiten, 2 je Mähtrommel

	FELLA	FENDT
	RAMOS 3160 FQ RAMOS 3160 FQ-KC RAMOS 3160 FQ-RC RAMOS 3670 FQ RAMOS 3670 FQ-KC RAMOS 3670 FQ-RC RAMOS 2650 TLX RAMOS 2650 TLX-KC RAMOS 2650 TLX-RC RAMOS 3160 TLX RAMOS 3160 TLX-KC RAMOS 3160 TLX-RC RAMOS 3670 TLX RAMOS 3670 TLX-KC RAMOS 3670 TLX-RC RAMOS 3160 FP RAMOS 3160 FP-KC RAMOS 3160 FP-RC RAMOS 8612 TL RAMOS 9614 TL	Slicer 310 FQ Slicer 310 FQ KC Slicer 310 FQ RC Slicer 360 FQ Slicer 360 FQ KC Slicer 360 FQ RC Slicer 3160 TLX Slicer 3160 TLXKC Slicer 3160 TLXRC Slicer 3670 TLX Slicer 3670 TLXKC Slicer 3670 TLXRC Slicer 310 F Slicer 310 F KC Slicer 310 F RC Slicer 860 Slicer 960
Referenz-Nr.	W-W391	W391
Referenz-Nr. AGCO Parts	FEL430342*	



Räumscheibe

- zur Befestigung an den Zuführtrommeln
- bessere Futtertrennung außen

	FELLA	FENDT
Referenz-Nr.	RAMOS 210 FK-S RAMOS 310 FP-K RAMOS 3060 FP RAMOS 3060 FP-SL RAMOS 3060 FP-KC RAMOS 3060 FP-RC RAMOS 210 RAMOS 270 RAMOS 320 RAMOS 350 RAMOS 270-P RAMOS 320-P RAMOS 350-P RAMOS 4080 TL RAMOS 4590 TL RAMOS 313 Trans-KC RAMOS 313 Trans-RC RAMOS 3575 Trans-KC RAMOS 3575 Trans-RC	Slicer 310 FPK Slicer 3060 FP Slicer 3060 FPSL Slicer 3060 FPKC Slicer 3060 FPRC Slicer 270 P Slicer 320 P Slicer 350 P Slicer 4080 TL Slicer 4590 TL Slicer 313 TKC Slicer 313 TRC Slicer 3575 TKC Slicer 3575 TRC
	W-W253	W253
Referenz-Nr.	RAMOS 911 TL RAMOS 911 TL-KC RAMOS 911 TL-RC RAMOS 991 TL RAMOS 991 TL-KC RAMOS 9314 TL-KCB	Slicer 911 TL Slicer 911 TLKC Slicer 911 TLRC Slicer 991 TL Slicer 991 TLKC Slicer 9314 TLKCB
Referenz-Nr. AGCO Parts	W-W294	W294
	FEL42989609*	



Hydraulische Seitenschaltung

- 1 x DW erforderlich



	FELLA	FENDT
Referenz-Nr.	RAMOS 210 FK-S	
Referenz-Nr. AGCO Parts	W-W259	
	FEL430007	



Scheibenmähwerke

Originalzubehör



Hydraulische Seitenschaltung

- 1 x DW erforderlich

	FELLA	FENDT
	RAMOS 3160 FQ RAMOS 3160 FQ-KC RAMOS 3160 FQ-RC RAMOS 3670 FQ RAMOS 3670 FQ-KC RAMOS 3670 FQ-RC	Slicer 310 FQ Slicer 310 FQ KC Slicer 310 FQ RC Slicer 360 FQ Slicer 360 FQ KC Slicer 360 FQ RC
Referenz-Nr.	W-W259	W259
Referenz-Nr. AGCO Parts	FEL429178	



Hydraulische Transportsicherung

- 1 x DW erforderlich

	FELLA	FENDT
	RAMOS 8612 TL RAMOS 9614 TL	Slicer 860 Slicer 960
Referenz-Nr.	W-W301	W301
Referenz-Nr. AGCO Parts	FEL430349	



Hydraulische Klappung der Seitenschutze

- 1 x DW erforderlich

	FELLA	FENDT
Referenz-Nr.	RAMOS 2650 TLX RAMOS 2650 TLX-KC RAMOS 2650 TLX-RC	
Referenz-Nr. AGCO Parts	W-W281 FEL429911	
Referenz-Nr.	RAMOS 3160 TLX RAMOS 3160 TLX-KC RAMOS 3160 TLX-RC	Slicer 3160 TLX Slicer 3160 TLXKC Slicer 3160 TLXRC
Referenz-Nr. AGCO Parts	W-W281 FEL429910	W281
Referenz-Nr.	RAMOS 3670 TLX RAMOS 3670 TLX-KC RAMOS 3670 TLX-RC	Slicer 3670 TLX Slicer 3670 TLXKC Slicer 3670 TLXRC
Referenz-Nr. AGCO Parts	W-W281 FEL429909	W281
Referenz-Nr.	RAMOS 8612 TL	Slicer 860
Referenz-Nr. AGCO Parts	W-W281 FEL430347	W281
Referenz-Nr.	RAMOS 9614 TL	Slicer 960
Referenz-Nr. AGCO Parts	W-W281 FEL430348	W281
Referenz-Nr.	RAMOS 3160 FP RAMOS 3160 FP-KC RAMOS 3160 FP-RC	Slicer 310 F Slicer 310 F KC Slicer 310 F RC
Referenz-Nr. AGCO Parts	W-W281 FEL43020609	W281



Scheibenmähwerke

Originalzubehör



Hydraulische Klappung der Seitenschutzze

- 1 x DW erforderlich



	FELLA	FENDT
	RAMOS 3160 FQ RAMOS 3160 FQ-KC RAMOS 3160 FQ-RC RAMOS 3670 FQ RAMOS 3670 FQ-KC RAMOS 3670 FQ-RC	Slicer 310 FQ Slicer 310 FQ KC Slicer 310 FQ RC Slicer 360 FQ Slicer 360 FQ KC Slicer 360 FQ RC
Referenz-Nr.	W-W281	W281
Referenz-Nr. AGCO Parts	FEL429570	



Metallplatte

- Einbau zwischen Mähbalken und Förderband

	FELLA	FENDT
	RAMOS 9314 TL-KCB	Slicer 9314 TLKCB
Referenz-Nr.	W-W287	W287
Referenz-Nr. AGCO Parts	FEL429932	



Nachrüstset driveGUARD für 1 Mähscheibe

Nachrüstset bestehend aus:

- Profilflansch
- 2x driveGUARD-Scheibe
- Unterlegscheiben
- Schrauben

	FELLA	FENDT
	RAMOS 210 RAMOS 270 RAMOS 320 RAMOS 350 RAMOS 210 FK-S	
Referenz-Nr.	W-W324	
Referenz-Nr. AGCO Parts	FEL428305	



Laufräder-Satz 300/80-15,3 AW (11,5/80-15,3 AW)

	FELLA	FENDT
Serienausstattung Optional	RAMOS 313 Trans-KC RAMOS 313 Trans-RC	Slicer 313 TKC Slicer 313 TRC
Referenz-Nr.	W-W239	W239
Referenz-Nr. AGCO Parts	FEL49879401	FEL49879404



Laufräder-Satz 380/55-17

	FELLA	FENDT
	RAMOS 3575 Trans-KC RAMOS 3575 Trans-RC	Slicer 3575 TKC Slicer 3575 TRC
Referenz-Nr.	W-W240	W240
Referenz-Nr. AGCO Parts	FEL42988601*	FEL42988604*



Tastrad 13/6,50-6

- für bessere Boden Anpassung

	FELLA	FENDT
	TAURUS 275 D	
Referenz-Nr.	W-W359	
Referenz-Nr. AGCO Parts	FEL48464901	
	TAURUS 285 D	Booster 285 DN
Referenz-Nr.	W-W220	W220
Referenz-Nr. AGCO Parts	FEL48464801	



Scheibenmähwerke

Originalzubehör



Entlastungsfeder (Einzelfeder-Packung)

- für bessere Boden Anpassung

Referenz-Nr.
Referenz-Nr. AGCO Parts

Referenz-Nr.
Referenz-Nr. AGCO Parts

Referenz-Nr.
Referenz-Nr. AGCO Parts

FELLA	FENDT
RAMOS 260 FP RAMOS 260 FP-S	Slicer 260 FP Slicer 260 FPS
W-W298	W298
FEL429986	
RAMOS 210 FK-S RAMOS 260 FK	
W-W329	
FEL430022	
RAMOS 3160 FP	Slicer 310 F
W-W298	W298
FEL430445	



Entlastungsfeder (Doppelfeder-Packung)

- für bessere Boden Anpassung

Referenz-Nr.
Referenz-Nr. AGCO Parts

FELLA	FENDT
RAMOS 3160 FP-KC RAMOS 3160 FP-RC	Slicer 310 F KC Slicer 310 F RC
W-W298	W298
FEL430444	



Hydropneumatische Federung

- Konstanter, anpassbarer Druck
- Schützt die Grasnarbe und sorgt für sauberes Erntegut
- Reduzierter Kraftstoffverbrauch

Referenz-Nr.
Referenz-Nr. AGCO Parts

FELLA	FENDT
RAMOS 3160 FP-KC RAMOS 3160 FP-RC	Slicer 310 F KC Slicer 310 F RC
W-W392	W392
FEL4302009	



ISOBUS-Joystick

- für 24 Betriebsmodi
- kompatibel mit AUX 1 und AUX 2

Referenz-Nr.

Referenz-Nr. AGCO Parts

FELLA	FENDT
RAMOS 9314 TL-KCB	Slicer 9314 TLKCB
W-W279	W279
FEL139280	



ISOBUS-Umrüstsatz für Traktoren

Beinhaltet:

- Anschlussklemme
- Halterung
- Joystick
- Kabelbaum

Referenz-Nr.

Referenz-Nr. AGCO Parts

FELLA	FENDT
RAMOS 9314 TL-KCB	Slicer 9314 TLKCB
W-W280	W280
FEL428584	



ISOBUS-Umrüstsatz für Traktoren (NT03)

Beinhaltet:

- Anschlussklemme
- Halterung
- Kabelbaum

Referenz-Nr.

Referenz-Nr. AGCO Parts

FELLA	FENDT
RAMOS 9314 TL-KCB	Slicer 9314 TLKCB
W-W401	W401
FEL430677	

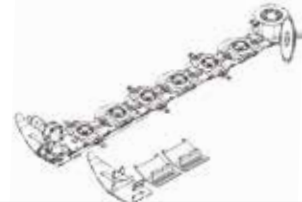


Scheibenmähwerke

Originalzubehör



Schneidvorrichtung für hohen Schnitt



	FELLA	FENDT
Referenz-Nr.	RAMOS 168 InLine RAMOS 208 InLine RAMOS 248 InLine RAMOS 288 InLine	
Referenz-Nr. AGCO Parts	W-W365 FEL43001409	
Referenz-Nr.	RAMOS 2460 ISL RAMOS 2870 ISL	Slicer 2460 ISL Slicer 2870 ISL
Referenz-Nr. AGCO Parts	W-W261	W261
	FEL428115*	



Drehzahlüberwachung Frontmähwerk

Beinhaltet:

- Zapfwellendrehzahl-Sensor
- Kabelbaum
- Halterungen
- Nachrüstung ist möglich (Maschinen-Modelljahr 2015)

	FELLA	FENDT
Referenz-Nr.	RAMOS 9314 TL-KCB	Slicer 9314 TLKCB
Referenz-Nr. AGCO Parts	W-W267	W267
	FEL43002409	



Trägerketten zur Anpassung der Arbeitshöhe

	FELLA	FENDT
Referenz-Nr.	RAMOS 3160 FQ RAMOS 3160 FQ-KC RAMOS 3160 FQ-RC RAMOS 3670 FQ RAMOS 3670 FQ-KC RAMOS 3670 FQ-RC	Slicer 310 FQ Slicer 310 FQ KC Slicer 310 FQ RC Slicer 360 FQ Slicer 360 FQ KC Slicer 360 FQ RC
Referenz-Nr. AGCO Parts	W-W383	W383
	FEL430130	



Hydraulikkomfort-Paket

- Bedienterminal für Hydraulische Seitenschaltung und Hydraulische Klappung der Seitenschutze
- 1 x DW erforderlich

Referenz-Nr.

Referenz-Nr. AGCO Parts

FELLA	FENDT
RAMOS 3160 FQ RAMOS 3160 FQ-KC RAMOS 3160 FQ-RC RAMOS 3670 FQ RAMOS 3670 FQ-KC RAMOS 3670 FQ-RC	Slicer 310 FQ Slicer 310 FQ KC Slicer 310 FQ RC Slicer 360 FQ Slicer 360 FQ KC Slicer 360 FQ RC
W-W385	W385
FEL430118	



Elektrohydraulische Einzelaushebung (Vorwahlschaltung)



Referenz-Nr.

Referenz-Nr. AGCO Parts

Referenz-Nr.

Referenz-Nr. AGCO Parts

FELLA	FENDT
RAMOS 911 TL RAMOS 911 TL-KC RAMOS 911 TL-RC RAMOS 991 TL RAMOS 991 TL-KC	Slicer 911 TL Slicer 911 TLKC Slicer 911 TLRC Slicer 991 TL Slicer 991 TLKC
W-W244	W244
FEL429953	
RAMOS 8612 TL RAMOS 9614 TL	Slicer 860 Slicer 960
W-W244	W244
FEL430350	



Fördertrommel-Satz

Referenz-Nr.

Referenz-Nr. AGCO Parts

FELLA	FENDT
RAMOS 4080 TL RAMOS 4590 TL	Slicer 4080 TL Slicer 4590 TL
W-W270	W270
FEL429936	



Scheibenmähwerke

Originalzubehör



Teilbreitenschaltung

Satellitengesteuertes Anheben und Absenken

- Erhöhter Bedienkomfort
- Vermeidet mehrfaches Befahren desselben Bereichs
- Schutz vor der Kollision mit Fremdkörpern

	FELLA	FENDT
Referenz-Nr.	RAMOS 9314 TL-KCB	Slicer 9314 TLKCB
Referenz-Nr. AGCO Parts	W-W394	W394
	FEL430411	

Zapfwelle

- für Traktoren ohne Zapfwelle

	FELLA	FENDT
Referenz-Nr.	RAMOS 210 FK-S RAMOS 260 FK	
Referenz-Nr. AGCO Parts	W-W333	
	FEL164661	

CH Kameramontage

	FELLA	FENDT
Referenz-Nr.	RAMOS 3160 FQ RAMOS 3160 FQ-KC RAMOS 3160 FQ-RC RAMOS 3670 FQ RAMOS 3670 FQ-KC RAMOS 3670 FQ-RC	Slicer 310 FQ Slicer 310 FQ KC Slicer 310 FQ RC Slicer 360 FQ Slicer 360 FQ KC Slicer 360 FQ RC
Referenz-Nr. AGCO Parts	---	---
	FEL43041509	
Referenz-Nr.	RAMOS 3160 FP RAMOS 3160 FP-KC RAMOS 3160 FP-RC	Slicer 310 F Slicer 310 F KC Slicer 310 F RC
Referenz-Nr. AGCO Parts	---	---
	FEL43044309	



FlatFace 12L-Kupplung

	FELLA	FENDT
	RAMOS 3160 FQ RAMOS 3160 FQ-KC RAMOS 3160 FQ-RC RAMOS 3670 FQ RAMOS 3670 FQ-KC RAMOS 3670 FQ-RC	Slicer 310 FQ Slicer 310 FQKC Slicer 310 FQRC Slicer 360 FQ Slicer 360 FQKC Slicer 360 FQRC
Referenz-Nr.	---	---
Referenz-Nr. AGCO Parts	FEL129532	



FlatFace 15L-Kupplung

	FELLA	FENDT
	RAMOS 2650 TLX RAMOS 2650 TLX-KC RAMOS 2650 TLX-RC RAMOS 3160 TLX RAMOS 3160 TLX-KC RAMOS 3670 TLX RAMOS 3670 TLX-RC RAMOS 3160 TLX-RC RAMOS 3670 TLX-KC RAMOS 911 TL-KC RAMOS 911 TL-RC RAMOS 991 TL -KC RAMOS 8612 TL RAMOS 9614 TL	Slicer 3160 TLX Slicer 3160 TLXKC Slicer 3670 TLX Slicer 3670 TLXRC Slicer 3160 TLXRC Slicer 3670 TLXKC Slicer 911 TL-KC Slicer 911 TL-RC Slicer 991 TLKC Slicer 860 Slicer 960
Referenz-Nr.	---	---
Referenz-Nr. AGCO Parts	FEL129533	



Scheibenmähwerke

Originalzubehör



FlatFace LS 10S-Kupplung

	FELLA	FENDT
Referenz-Nr.	RAMOS 9314 TL-KCB	Slicer 9314 TLKCB
Referenz-Nr. AGCO Parts	---	---
	FEL430722*	



Zinkenaufbereiter-Nachrüstsatz

Inhalt:

- Zinkenaufbereiter (KC)
- Antrieb für den Aufbereiter (540 U/min oder 1.000 U/min)

	FELLA	FENDT
Referenz-Nr.	RAMOS 210	
Referenz-Nr. AGCO Parts	KC 210 / KC 204 Antrieb 540 U/min	
	FEL43022109*	
Referenz-Nr.	RAMOS 270	Slicer 270 P
Referenz-Nr. AGCO Parts	RAMOS 270 P	
	KC 270 / KC 255 Antrieb 540 U/min	
	FEL43022209*	
Referenz-Nr.	RAMOS 270	Slicer 270 P
Referenz-Nr. AGCO Parts	RAMOS 270 P	
	KC 270 / KC255 Antrieb 1000 U/min	
	FEL43022309*	
Referenz-Nr.	RAMOS 320	Slicer 320 P
Referenz-Nr. AGCO Parts	RAMOS 320 P	
	KC 320 / KC 306 Antrieb 540 U/min	
	FEL43022409*	
Referenz-Nr.	RAMOS 320	Slicer 320 P
Referenz-Nr. AGCO Parts	RAMOS 320 P	
	KC 320 / KC306 Antrieb 1000 U/min	
	FEL43022509*	



Zinkenaufbereiter – ohne Antrieb

- Zinkenaufbereiter (KC)

	FELLA	FENDT
Referenz-Nr.	RAMOS 210	
Referenz-Nr. AGCO Parts	W-W369	
	FEL43021109	
Referenz-Nr.	RAMOS 270	Slicer 270 P
Referenz-Nr. AGCO Parts	RAMOS 270 P	
	W-W371	W371
	FEL43021209	
Referenz-Nr.	RAMOS 320	Slicer 320 P
Referenz-Nr. AGCO Parts	RAMOS 320 P	
	W-W373	W373
	FEL43021309	



Scheibenmähwerke

Originalzubehör



Rollenaufbereiter-Nachrüstatz

Inhalt:

- Rollenaufbereiter (RC)
- Antrieb für den Aufbereiter (540 U/min oder 1.000 U/min)

	FELLA	FENDT
Referenz-Nr.	RAMOS 210	
Referenz-Nr. AGCO Parts	RC 210 / RC 204 Antrieb 540 U/min	
	FEL43022609*	
Referenz-Nr.	RAMOS 270	Slicer 270 P
Referenz-Nr. AGCO Parts	RAMOS 270 P	
	RC 270 / RC 255 Antrieb 540 U/min	
	FEL43022709*	
Referenz-Nr.	RAMOS 270	Slicer 270 P
Referenz-Nr. AGCO Parts	RAMOS 270 P	
	RC 270 / RC 255 Antrieb 1000 U/min	
	FEL43022809*	



Rollenaufbereiter - ohne Antrieb

- Rollenaufbereiter (RC)

	FELLA	FENDT
Referenz-Nr.	RAMOS 210	
Referenz-Nr. AGCO Parts	W-W370	
	FEL43021409	
Referenz-Nr.	RAMOS 270	Slicer 270 P
Referenz-Nr. AGCO Parts	RAMOS 270 P	
	W-W372	W372
	FEL43021509	



Aufbereiter-Antrieb, 540 U/min

	FELLA	FENDT
	RAMOS 210 RAMOS 270 RAMOS 270-P RAMOS 320 RAMOS 320-P	Slicer 270 P Slicer 320 P
Referenz-Nr.	W-W367	W367
Referenz-Nr. AGCO Parts	FEL13464009	



Aufbereiter-Antrieb, 1.000 U/min

	FELLA	FENDT
	RAMOS 270 RAMOS 270-P RAMOS 320 RAMOS 320-P	Slicer 270 P Slicer 320 P
Referenz-Nr.	W-W368	W368
Referenz-Nr. AGCO Parts	FEL13464109	



Heuwender

Originalzubehör



Nachtschwadgetriebe

- Reduzierung der Kreiseldrehzahl bei gleicher Drehrichtung der Kreisel:
 - Ablage kleiner Schwaden
 - Über Nacht dringt weniger Tau in das Futter

	FELLA	FENDT
Referenz-Nr.	SANOS 4504 DN SANOS 5204 DN SANOS 6606 DN SANOS 7706 DN SANOS 11010 DN SANOS 800 Trans SANOS 901 Trans	Twister 5204 DN Twister 6606 DN Twister 7706 DN Twister 11010 DN Twister 901 T
Referenz-Nr. AGCO Parts	W-W227	W227
	FEL48464609*	
Referenz-Nr.	SANOS 1100 Hydro SANOS 11008 Trans SANOS 1300 Hydro SANOS 13010 Trans	Twister 11008 T Twister 13010 T
Referenz-Nr. AGCO Parts	W-W227	W227
	FEL15362409	
Referenz-Nr.	SANOS 8608 DN	Twister 8608 DN
Referenz-Nr. AGCO Parts	W-W227	W227
	FEL48465009	



Elektrische Beleuchtung

	FELLA	FENDT
Referenz-Nr.	SANOS 401 DS SANOS 401 DN SANOS 431 DN SANOS 601 DN	Twister 431 DN Twister 601 DN
Referenz-Nr. AGCO Parts	W-W219	W219
	FEL152500	



Elektrische Beleuchtung

- zur Montage an vorhandenen Warnschildern

	FELLA	FENDT
	SANOS 4504 DN SANOS 5204 DN SANOS 6606 DN SANOS 7706 DN SANOS 8608 DN	Twister 5204 DN Twister 6606 DN Twister 7706 DN Twister 8608 DN Lotus 770
Referenz-Nr.	W-W219	W219
Referenz-Nr. AGCO Parts	FEL15360709	



Signalisierung CH

	FELLA	FENDT
	SANOS 800 Trans	
Referenz-Nr.	W-W375	
Referenz-Nr. AGCO Parts	FEL155532	
	SANOS 901 Trans SANOS 11008 Trans SANOS 13010 Trans	Twister 901 T Twister 11008 T Twister 13010 T Lotus 1020 T Lotus 1250 T
Referenz-Nr.	W-W284	W284
Referenz-Nr. AGCO Parts	FEL155530	
	SANOS 1100 Hydro SANOS 1300 Hydro	
Referenz-Nr.	W-W284	
Referenz-Nr. AGCO Parts	FEL155531	



Heuwender

Originalzubehör

Signalisierung FR




Referenz-Nr.

Referenz-Nr. AGCO Parts

FELLA	FENDT
SANOS 4504 DN SANOS 5204 DN SANOS 6606 DN SANOS 7706 DN SANOS 8608 DN SANOS 11010 DN	Twister 5204 DN Twister 6606 DN Twister 7706 DN Twister 8608 DN Twister 11010 DN
W-W231	W231
FEL484735	

Rückstrahler-Satz CH



Referenz-Nr.

Referenz-Nr. AGCO Parts

FELLA	FENDT
SANOS 401 DS SANOS 401 DN SANOS 431 DN SANOS 601 DN SANOS 4504 DN SANOS 5204 DN SANOS 6606 DN SANOS 7706 DN SANOS 8608 DN SANOS 11010 DN	Twister 431 DN Twister 601 DN Twister 5204 DN Twister 6606 DN Twister 7706 DN Twister 8608 DN Twister 11010 DN Lotus 770
W-W212	W212
FEL150732	

Rückstrahler-Satz CH



Referenz-Nr.

Referenz-Nr. AGCO Parts

FELLA	FENDT
SANOS 800 Trans SANOS 901 Trans SANOS 11008 Trans SANOS 13010 Trans	Twister 901 T Twister 11008 T Twister 13010 T
W-W212	W212
FEL484739	



Hydraulische Randstreueinrichtung

- Zusätzlich 1x EW erforderlich
- Futter wird nicht auf angrenzende Flächen geworfen
- Schrägstellen der Maschinen über einfachwirkenden Hydraulikzylinder
- verhindert Abdriften der Maschine in extremen Hanglagen



	FELLA	FENDT
	SANOS 800 Trans SANOS 901 Trans	Twister 901 T
Referenz-Nr.	W-W228	W228
Referenz-Nr. AGCO Parts	FEL484738	
	SANOS 4504 DN SANOS 5204 DN SANOS 6606 DN SANOS 7706 DN SANOS 8608 DN	Twister 5204 DN Twister 6606 DN Twister 7706 DN Twister 8608 DN
Referenz-Nr.	W-W228	W228
Referenz-Nr. AGCO Parts	FEL48467509	



Tuch für hydraulisch klappbare Randstreueinrichtung

- Zusätzlich 1x EW erforderlich
- Keine Futtermittelverluste am Feldrand
- Hoher Nutzerkomfort

	FELLA	FENDT
	SANOS 11008 Trans SANOS 13010 Trans SANOS 11010 DN	Twister 11008 T Twister 13010 T Twister 11010 DN
Referenz-Nr.	W-W382	W382
Referenz-Nr. AGCO Parts	FEL48477609	



Tastrad (15/6,00-6)

- optional verfügbares federzentriertes Tastrad (Oberlenker wird in einer Pendellasche am 3-Punkt-Bock geführt)
- Tastrad setzt immer in Fahrtrichtung auf dem Boden auf
- Traktor-3-Punkt-Hydraulik kann in Schwimmstellung gefahren werden
- Tastrad übernimmt die Führung der Maschine über die Bodenkontur
- Heuwender wird unabhängig vom Traktor geführt



	FELLA	FENDT
	SANOS 4504 DN SANOS 5204 DN SANOS 6606 DN SANOS 7706 DN	Twister 5204 DN Twister 6606 DN Twister 7706 DN
Referenz-Nr.	W-W221	W221
Referenz-Nr. AGCO Parts	FEL48464701	



Heuwender

Originalzubehör



Tastrad (16/6.50-8)

- optional verfügbares federzentriertes Tastrad
- Tastrad setzt immer in Fahrtrichtung auf dem Boden auf
- Traktor-3-Punkt-Hydraulik kann in Schwimmstellung gefahren werden
- Tastrad übernimmt die Führung der Maschine über die Bodenkontur
- Heuwender wird unabhängig vom Traktor geführt
- sehr kurzer Abstand zwischen Tastrad und Zinken, d. h. optimale Bodenanpassung der Maschine auch bei kurzweiliger Bodenkontur



	FELLA	FENDT
	SANOS 401 DN SANOS 431 DN SANOS 601 DN	Twister 431 DN Twister 601 DN
Referenz-Nr.	W-W220	W220
Referenz-Nr. AGCO Parts	FEL48464801	



Tastrad (15/6,00-6)

- optional verfügbares federzentriertes Tastrad (Oberlenker wird in einer Pendellasche am 3-Punkt-Bock geführt)
- Tastrad setzt immer in Fahrtrichtung auf dem Boden auf
- Traktor-3-Punkt-Hydraulik kann in Schwimmstellung gefahren werden
- Tastrad übernimmt die Führung der Maschine über die Bodenkontur
- Heuwender wird unabhängig vom Traktor geführt
- sehr kurzer Abstand zwischen Tastrad und Zinken, d. h. optimale Bodenanpassung der Maschine auch bei kurzweiliger Bodenkontur



	FELLA	FENDT
	SANOS 8608 DN SANOS 11010 DN	Twister 8608 DN Twister 11010 DN
Referenz-Nr.	W-W222	W222
Referenz-Nr. AGCO Parts	FEL48467401	



1 Satz bewegliche Tasträder (18,5/8,50-8)

- Traktor-3-Punkt-Hydraulik kann in Schwimmstellung gefahren werden
- Tastrad übernimmt die Führung der Maschine über die Bodenkontur
- Heuwender wird unabhängig vom Traktor geführt
- sehr kurzer Abstand zwischen Tastrad und Zinken, d. h. optimale Bodenanpassung der Maschine auch bei kurzweiliger Bodenkontur

	FELLA	FENDT
	SANOS 901 Trans	Twister 901 T
Referenz-Nr.	W-W223	W223
Referenz-Nr. AGCO Parts	FEL48467601	



Einseitige Weitwinkel-Zapfwelle

Referenz-Nr.
Referenz-Nr. AGCO Parts


FELLA	FENDT
SANOS 800 Trans SANOS 901 Trans SANOS 11008 Trans SANOS 13010 Trans	Twister 901 T Twister 11008 T Twister 13010 T
W-W355	W235
FEL152357	



Zapfwelle mit Freilaufkupplung

Referenz-Nr.
Referenz-Nr. AGCO Parts

FELLA	FENDT
SANOS 401 DN SANOS 431 DN SANOS 601 DN	Twister 431 DN Twister 601 DN
W-W225	W225
FEL164658	



Anbausatz für Standard-Traktoren

- erforderlich beim Anbringen des Heuwenders an einen Standard-Traktor
- Rückversatz der Maschine um 115 mm

Referenz-Nr.
Referenz-Nr. AGCO Parts

FELLA	FENDT
SANOS 401 DN SANOS 431 DN SANOS 601 DN	Twister 431 DN Twister 601 DN
W-W224	W224
FEL489731	



Heuwender

Originalzubehör



Anbausatz für Standard-Traktoren KAT I + II

Referenz-Nr.
Referenz-Nr. AGCO Parts

FELLA	FENDT
SANOS 401 DS	
W-W339	
FEL484736	



Rotierender Zugring

Referenz-Nr.
Referenz-Nr. AGCO Parts

FELLA	FENDT
SANOS 11008 Trans SANOS 13010 Trans	Twister 11008 T Twister 13010 T
W-W234	W234
FEL155657	



Zugring-Befestigung

Referenz-Nr.
Referenz-Nr. AGCO Parts

FELLA	FENDT
SANOS 11008 Trans SANOS 13010 Trans	Twister 11008 T Twister 13010 T
W-W235	W235
FEL153651	



Zugring für Kupplungshaken

Referenz-Nr.
Referenz-Nr. AGCO Parts

FELLA	FENDT
SANOS 11008 Trans SANOS 13010 Trans	Twister 11008 T Twister 13010 T
W-W233	W233
FEL484705	



Zugring für Kupplungshaken

	FELLA	FENDT
Referenz-Nr.	SANOS 800 Trans	
Referenz-Nr. AGCO Parts	W-W332	
	FEL489344*	



Zinkenverlustsicherung (1 Stück)


- maximaler Schutz für die nachfolgenden Erntemaschinen zur Vermeidung von Schäden durch verlorene, abgebrochene Zinken

	FELLA	FENDT
Referenz-Nr.	SANOS 401 DS SANOS 401 DN SANOS 431 DN SANOS 601 DN	Twister 431 DN Twister 601 DN
Referenz-Nr. AGCO Parts	W-W226	W226
	FEL152584	



Laufräder-Satz 340/55-16

	FELLA	FENDT
Referenz-Nr.	SANOS 11008 Trans SANOS 13010 Trans	Twister 11008 T Twister 13010 T
Referenz-Nr. AGCO Parts	W-W309	W309
	FEL48467901	FEL48467904



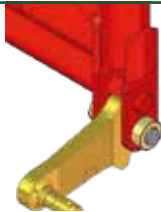
Heuwender

Originalzubehör



Laufräder-Satz 340/55-16 AW (NL)

	FELLA	FENDT
Referenz-Nr.	SANOS 11008 Trans SANOS 13010 Trans	Twister 11008 T Twister 13010 T
Referenz-Nr. AGCO Parts	W-W309 FEL48467801*	W309 FEL48467804*



Zweipunkthubwerk-Verlängerung

- Verlängerung von 140 mm bis 230 mm

	FELLA	FENDT
Referenz-Nr.	SANOS 4504 DN SANOS 6606 DN	Twister 6606 DN
Referenz-Nr. AGCO Parts	--- FEL484155*	---
Referenz-Nr.	SANOS 5204 DN SANOS 7706 DN	Twister 5204 DN Twister 7706 DN
Referenz-Nr. AGCO Parts	--- FEL484156*	---
Referenz-Nr.	Sanos 8608 DN	Twister 8608 DN
Referenz-Nr. AGCO Parts	--- FEL484772*	---



Ersatzrad mit Halter (18/8,50-8)

- Hyperballonreifen

	FELLA	FENDT
Referenz-Nr.	SANOS 800 Trans	
Referenz-Nr. AGCO Parts	W-W247 FEL49971001	



Ersatzrad mit Halter (16/6,50-8 10PR)

- Superballonreifen

	FELLA	FENDT
	SANOS 4504 DN SANOS 5204 DN SANOS 6606 DN SANOS 7706 DN SANOS 8608 DN SANOS 11010 DN SANOS 800 Trans SANOS 901 Trans SANOS 1100 Hydro SANOS 1300 Hydro SANOS 540 T	Twister 5204 DN Twister 6606 DN Twister 7706 DN Twister 8608 DN Twister 11010 DN Twister 901 T Lotus 770 Lotus 1020 T Lotus 1250 T
Referenz-Nr.	W-W230	W230
Referenz-Nr. AGCO Parts	FEL49957101	FEL49957104



Mechanische Randstreueinrichtung

- Schutz Tuch für die Randstreueinrichtung
- Mechanisch schwenkbar
- Keine Futtermittelverluste am Feldrand
- Anbringung rechts



	FELLA	FENDT
	SANOS 11008 Trans SANOS 13010 Trans	Twister 11008 T Twister 13010 T
Referenz-Nr.	W-W229	W229
Referenz-Nr. AGCO Parts	FEL48473709	



Hydraulische Transportsicherung

- Zusätzlich 1x EW erforderlich

	FELLA	FENDT
	SANOS 11010 DN	Twister 11010 DN
Referenz-Nr.	W-W301	W301
Referenz-Nr. AGCO Parts	FEL484771	



Heuwender

Originalzubehör



Tastrad-Montage

	FELLA	FENDT
Referenz-Nr.		Lotus 770
Referenz-Nr. AGCO Parts		W222
	FEL201096	



Signalisierung FR

	FELLA	FENDT
Referenz-Nr.		Lotus 770
Referenz-Nr. AGCO Parts		W231
	FEL201097	

Leuchtenhalterung

	FELLA	FENDT
Referenz-Nr.	TAURUS 275 D	
Referenz-Nr. AGCO Parts	W-W214	
	FEL475926	



Schwader

Originalzubehör



Tastrad (18/6,50-8)

- optional verfügbares federzentriertes Tastrad
- Oberlenker wird in einer Pendellasche am 3-Punkt-Bock geführt
- Tastrad setzt immer in Fahrtrichtung auf dem Boden auf
- Traktor-3-Punkt-Hydraulik kann in Schwimmstellung gefahren werden
- Tastrad übernimmt die Führung der Maschine über die Bodenkontur
- Heuwender wird unabhängig vom Traktor geführt



Referenz-Nr.
Referenz-Nr. AGCO Parts

FELLA	FENDT
JURAS 1502	Former 1502
W-W312	W312
FEL49957001	



Tastrad (15/6,00-6)

- optional verfügbares federzentriertes Tastrad (Oberlenker wird in einer Pendellasche am 3-Punkt-Bock geführt)
- Tastrad setzt immer in Fahrtrichtung auf dem Boden auf
- Traktor-3-Punkt-Hydraulik kann in Schwimmstellung gefahren werden
- Tastrad übernimmt die Führung der Maschine über die Bodenkontur
- Heuwender wird unabhängig vom Traktor geführt
- sehr kurzer Abstand zwischen Tastrad und Zinken, d. h. bessere Leistung und optimale Boden Anpassung der Maschine



Referenz-Nr.
Referenz-Nr. AGCO Parts

Referenz-Nr.
Referenz-Nr. AGCO Parts

FELLA	FENDT
JURAS 351 DS	Former 351 DS
JURAS 301 DN	
JURAS 351 DN	Former 351 DN
JURAS 391 DN	Former 391 DN
JURAS 400 DN	Former 400 DN
JURAS 426 DN	Former 426 DN
JURAS 456 DN	Former 456 DN
W-W221	W221
FEL48464701	
JURAS 456 T	
W-W352	
FEL49969909	



1 Satz Tandemachse mit Rad 15/6,00-6

- Die Tandemachse sorgt für:
- beste Boden Anpassung, auch in unebenem Gelände
 - ruhiger Lauf, auch bei hohen Fahrgeschwindigkeiten

Referenz-Nr.
Referenz-Nr. AGCO Parts

FELLA	FENDT
JURAS 301 DN	
W-W351	
FEL49969809	



Schwader

Originalzubehör



1 Satz Tandemachse mit Rad (16/6,50-8)

Die Tandemachse sorgt für

- beste Anpassung auch an unebenes Gelände
- ruhiger Lauf, auch bei hohen Fahrgeschwindigkeiten



	FELLA	FENDT
	JURAS 351 DN JURAS 391 DN JURAS 400 DN JURAS 426 DN	Former 351 DN Former 391 DN Former 400 DN Former 426 DN
Referenz-Nr.	W-W236	W289
Referenz-Nr. AGCO Parts	FEL49956501	FEL49956504
	JURAS 801 JURAS 880 JURAS 1603 JURAS 12545 JURAS 12545 Gen2	Former 801 Former 880 Former 1603 Former 12545 Former 12545 Gen2
Referenz-Nr.	W-W236	W236 / W290
Referenz-Nr. AGCO Parts	FEL49956501	FEL49956504
	JURAS 1402 JURAS 1452 JURAS 671	Former 1402 Former 1452 Former 671
Referenz-Nr.	W-W290	W290 / W237
Referenz-Nr. AGCO Parts	FEL49956601	FEL49956604
	JURAS 7850 JURAS 7850 PRO	Former 7850 Former 7850 PRO
Referenz-Nr.	W-W395	W395
Referenz-Nr. AGCO Parts	FEL49979709	
	JURAS 14055 PRO	Former 14055 PRO
Referenz-Nr.	W-W395	W395
Referenz-Nr. AGCO Parts	FEL49987309	



1 Satz Lenkachse mit Rad (16/6,50-8)

- Kein Schleifen der Räder; schützt die Grasnarbe
- Hält die exakte Spur auch an den Rändern und Ecken von Feldern
- Optionale Verriegelung zum besseren Spurhalten am Hängen

	FELLA	FENDT
	JURAS 7850 JURAS 7850 PRO	Former 7850 Former 7850 PRO
Referenz-Nr.	W-W396	W396
Referenz-Nr. AGCO Parts	FEL49979609	
	JURAS 14055 PRO	Former 14055 PRO
Referenz-Nr.	W-W396	W396
Referenz-Nr. AGCO Parts	FEL49979809*	



Hydraulische Anpassung der Arbeitsbreite/Schwadbreite

- flexible Anpassung von Arbeits- und Schwadbreite an unterschiedliche Arbeitsbedingungen und Folgemaschinen vom Traktorsitz aus
- stets niedrigste Transporthöhe, selbst bei größter Arbeits- oder Schwadbreite
- Nachrüstung von Maschinen mit Baujahr vor 2015 nur nach vorheriger Rücksprache mit dem Werk




	FELLA	FENDT
Referenz-Nr.	JURAS 801	Former 801
Referenz-Nr. AGCO Parts	W-W245	W245
	FEL49972809	
Referenz-Nr.	JURAS 8055 PRO JURAS 880	Former 8055 PRO Former 880
Referenz-Nr. AGCO Parts	W-W245	W245
	FEL49972909	



Schwadformer

	FELLA	FENDT
Referenz-Nr.	JURAS 14055 PRO	Former 14055 PRO
Referenz-Nr. AGCO Parts	W-W306	W306
	FEL49969309	
Referenz-Nr.	JURAS 12545 Gen2 JURAS 12545 PRO Gen2	Former 12545 Gen2 Former 12545 PRO Gen2
Referenz-Nr. AGCO Parts	W-W306	W306
	FEL49975409	



Schwader

Originalzubehör



Zusätzliche Schwadformer

- Ermöglicht die Bildung von 2 Einzelschwaden
- Zu empfehlen bei großen Futtermengen und Nachtschwaden



	FELLA	FENDT
Referenz-Nr.	JURAS 1402 JURAS 1452 JURAS 1603 JURAS 7850 JURAS 7850 PRO	Former 1402 Former 1452 Former 1603 Former 7850 Former 7850 PRO
Referenz-Nr. AGCO Parts	W-W238	W238
	FEL49969409	
Referenz-Nr.	JURAS 1502	Former 1502
Referenz-Nr. AGCO Parts	W-W238	W238
	FEL49969609	



Hydraulische Betätigung für den hinteren Schwadformer

- kürzere Rüstzeiten beim Umstellen von der Transport- in die Arbeitsstellung
- mehr Effektivität und Flächenleistung pro Stunde

	FELLA	FENDT
Referenz-Nr.	JURAS 1502	Former 1502
Referenz-Nr. AGCO Parts	W-W238	W311
	FEL49956909	



Hydraulik-Set Schwadformer

- Nachrüstung möglich bei Modelljahr 2018
- Nur für den Heckeinsatz

	FELLA	FENDT
	JURAS 351 DS JURAS 301 DN JURAS 351 DN JURAS 391 DN JURAS 400 DN JURAS 426 DN JURAS 456 DN	Former 351 DS Former 351 DN Former 391 DN Former 400 DN Former 426 DN Former 456 DN
Referenz-Nr.	W-W310	W310
Referenz-Nr. AGCO Parts	FEL499591	



Paket zur hydraulischen 2-Schwad-Ablage

Beinhaltet:

- hydraulische Verstellung von Ein- auf Zwei-Schwad-Ablage
- zweiter Schwadformer
- Automatisches Hubsystem am Vorgewende
(zusätzliche DW-Steuereinheit am Traktor erforderlich)



	FELLA	FENDT
	JURAS 7850 JURAS 7850 PRO	Former 7850 Former 7850 PRO
Referenz-Nr.	W-W241	W241
Referenz-Nr. AGCO Parts	FEL49979509	
	JURAS 1402 JURAS 1452 JURAS 1603	Former 1402 Former 1452 Former 1603
Referenz-Nr.	W-W241	W241
Referenz-Nr. AGCO Parts	FEL49988209	



Schwader

Originalzubehör



Elektrohydraulische Einzelaushebung (Vorwahlschaltung)

- Einzelaushebung der Kreisel bequem von der Traktorkabine aus möglich
- Vorwahlschaltung mittels Kippschalter
- kein weiteres Steuergerät nötig
- Stromversorgung mit 2-poligem Cobo-Stecker



Referenz-Nr.
Referenz-Nr. AGCO Parts

FELLA	FENDT
JURAS 671 JURAS 801 JURAS 880 JURAS 8055 PRO	Former 671 Former 801 Former 880 Former 8055 PRO
W-W244	W244
FEL167861	



Einzelaushebung für die Kreisel

- Einseitiges Ausheben der Kreisel
- jeder Kreisel kann über 1 EW-Steuergerät separat ausgehoben werden
- insgesamt sind 2 EW-Steuergeräte am Traktor notwendig
- Möglichkeit, unzugängliche Stellen wie Feldränder und Ecken sauber zu schwaden



Referenz-Nr.
Referenz-Nr. AGCO Parts

FELLA	FENDT
JURAS 671 JURAS 801 JURAS 880 JURAS 8055 PRO	Former 671 Former 801 Former 880 Former 8055 PRO
W-W242	W242
FEL499567	



Stromteiler

- gleichmäßiges Heben der Kreisel auch an Hängen
- Maschinengewicht bleibt erhalten
- einfacheres Wenden an Hängen

Hinweis: Kann nicht mit individuellen Hebevorrichtungen kombiniert werden (JURAS 671, JURAS 801, JURAS 880, JURAS 8055 PRO, RK 662 TRC, RK 762 TRC, RK 802 TRC, RK 802 TRC-PRO, Former 671, Former 801, Former 880, Former 8055 PRO)



Referenz-Nr.
Referenz-Nr. AGCO Parts

FELLA	FENDT
JURAS 12545 JURAS 12545 Gen2 JURAS 4000 JURAS 671 JURAS 801 JURAS 880 JURAS 8055 PRO	Former 12545 Former 12545 Gen2 Former 671 Former 801 Former 880 Former 8055 PRO
W-W243	W243
FEL498357*	

Unterlenker-Anbausatz Kategorie I + II



Referenz-Nr.
Referenz-Nr. AGCO Parts

FELLA	FENDT
JURAS 351 DS	Former 351 DS
W-W304	W304
FEL499697	



Universalgetriebe

- Aus Leichtmetallguss für den Fronteinsatz der Maschine, geeignet für Frontzapfwelle
- 540 U/min linksdrehend
- 1.000 U/min links- und rechtsdrehend
- nicht erforderlich bei Frontzapfwelle mit 540 U/min rechtsdrehend

Referenz-Nr.
Referenz-Nr. AGCO Parts


FELLA	FENDT
JURAS 351 DS	Former 351 DS
W-W303	W303
FEL499563	



Zapfwelle mit Freilaufkupplung

Referenz-Nr.
Referenz-Nr. AGCO Parts

FELLA	FENDT
JURAS 301 DN	Former 351 DN
JURAS 351 DN	Former 391 DN
JURAS 391 DN	Former 400 DN
JURAS 400 DN	Former 426 DN
JURAS 426 DN	Former 456 DN
JURAS 456 DN	
W-W225	W225
FEL164658	



Schwader

Originalzubehör



Beidseitige Weitwinkel-Antriebswelle

FELLA	FENDT
JURAS 1402 JURAS 1452 JURAS 1603 JURAS 671 JURAS 801 JURAS 880 JURAS 8055 PRO	Former 1402 Former 1452 Former 1603 Former 671 Former 801 Former 880 Former 8055 PRO
W-W356	W356
FEL165946	

Referenz-Nr.

Referenz-Nr. AGCO Parts



Montage am Einkreiselschwader:

Ersatzrad mit Halter (16/6,50-8 10 PR)



Montage am Zweikreiselschwader:

FELLA	FENDT
JURAS 12545 JURAS 12545 Gen2 JURAS 12545 PRO JURAS 12545 PRO Gen2 JURAS 14055 PRO JURAS 1402 JURAS 1452 JURAS 1603 JURAS 7850 JURAS 7850 PRO JURAS 671 JURAS 801 JURAS 880 JURAS 351 DN JURAS 391 DN JURAS 400 DN JURAS 426 DN JURAS 456 DN JURAS 456 T JURAS 4000	Former 12545 Former 12545 Gen2 Former 12545 PRO Former 12545 PRO Gen2 Former 14055 PRO Former 1402 Former 1452 Former 1603 Former 7850 Former 7850 PRO Former 671 Former 801 Former 880 Former 351 DN Former 391 DN Former 400 DN Former 426 DN Former 456 DN
W-W230	W230
FEL49957101	FEL49957104

Referenz-Nr.

Referenz-Nr. AGCO Parts



Ersatzrad mit Halter (18/8,50-8)

- Hyperballonreifen



	FELLA	FENDT
	JURAS 10065 JURAS 10065 PRO JURAS 1502 JURAS 8055 PRO	Former 10065 Former 10065 PRO Former 1502 Former 8055 PRO
Referenz-Nr.	W-W247	W247
Referenz-Nr. AGCO Parts	FEL49971001*	FEL49971004*



Laufräder-Satz 300/80-15,3 AW (11,5/80-15,3 AW)


serienmäßig optional

	FELLA	FENDT
	JURAS 10065 JURAS 1603 JURAS 7850 JURAS 801 JURAS 880	Former 10065 Former 1603 Former 7850 Former 801 Former 880
Referenz-Nr.	W-W239	W239
Referenz-Nr. AGCO Parts	FEL49879401*	FEL49879404*



Laufräder-Satz 340/55-16

	FELLA	FENDT
	JURAS 1402 JURAS 1452	Former 1402 Former 1452
Referenz-Nr.	W-W345	W345
Referenz-Nr. AGCO Parts	FEL49972401**	FEL49972404*



Schwader

Originalzubehör



Laufräder-Satz 380/55-17

	FELLA	FENDT
	JURAS 10065 JURAS 1603 JURAS 7850 JURAS 801 JURAS 880	Former 10065 Former 1603 Former 7850 Former 801 Former 880
Referenz-Nr.	W-W239	W239
Referenz-Nr. AGCO Parts	FEL42988601	FEL49879404
	JURAS 10065	Former 10065
Referenz-Nr.	W-W240	W240
Referenz-Nr. AGCO Parts	FEL49968201*	FEL49968204*



Laufräder-Satz 550/45-22,5

	FELLA	FENDT
	JURAS 12545 Gen2 JURAS 12545 PRO Gen2	Former 12545 Gen2 Former 12545 PRO Gen2
Referenz-Nr.	W-W389	W389
Referenz-Nr. AGCO Parts	FEL49974401	FEL49974404



Laufräder-Satz 620/40 R 22,5

	FELLA	FENDT
	JURAS 14055 PRO	Former 14055 PRO
Referenz-Nr.	W-W305	W305
Referenz-Nr. AGCO Parts	FEL49957801*	FEL49957804*



2 steuerbare Zwillingssstützräder 16/6,50-8

Referenz-Nr.
Referenz-Nr. AGCO Parts

FELLA	FENDT
JURAS 8055 PRO	Former 8055 PRO
W-W246	W246
FEL49970001	FEL49970004

2 starre 18/8,50-8 Zwillingssvorderräder

Referenz-Nr.
Referenz-Nr. AGCO Parts

FELLA	FENDT
JURAS 8055 PRO	Former 8055 PRO
W-W348	W348
FEL49967601	FEL49967604



Frontmontage-Satz

Frontanbau für:


- bessere Übersichtlichkeit der Maschine
- Maximale Futtermittelschonung, da das Mähgut nicht vom Traktor überfahren wird

Montagesatz:

- Tastrad, Entlastungsfeder und Rundumschutz

Referenz-Nr.
Referenz-Nr. AGCO Parts

FELLA	FENDT
JURAS 351 DS	Former 351 DS
W-W302	W302
FEL49956401	



Schwader

Originalzubehör



Umbausatz für 5. Zinken pro Zinkenarm für den hinteren Kreisel

	FELLA	FENDT
	JURAS 12545 JURAS 12545 Gen2 JURAS 12545 PRO JURAS 12545 PRO Gen2	Former 12545 Former 12545 Gen2 Former 12545 PRO Former 12545 PRO Gen2
Referenz-Nr.	W-W248	W248
Referenz-Nr. AGCO Parts	FEL499577	



Rückstrahler-Satz CH

	FELLA	FENDT
	JURAS 351 DS JURAS 301 DN JURAS 351 DN JURAS 391 DN JURAS 400 DN JURAS 426 DN JURAS 456 DN JURAS 456 T JURAS 1502 JURAS 1402 JURAS 1452 JURAS 1603 JURAS 7850 JURAS 7850 PRO JURAS 671 JURAS 801 JURAS 880 JURAS 8055 PRO JURAS 10065 JURAS 10065 PRO JURAS 4000 JURAS 12545 JURAS 12545 Gen2 JURAS 12545 PRO JURAS 12545 PRO Gen2 JURAS 14055 PRO	Former 351 DS Former 351 DN Former 391 DN Former 400 DN Former 426 DN Former 456 DN Former 1502 Former 1402 Former 1452 Former 1603 Former 7850 Former 7850 PRO Former 671 Former 801 Former 880 Former 8055 PRO Former 10065 Former 10065 PRO Former 12545 Former 12545 Gen2 Former 12545 PRO Former 12545 PRO Gen2 Former 14055 PRO
Referenz-Nr.	W-W212	W212
Referenz-Nr. AGCO Parts	FEL484739	




Signalisierung CH

	FELLA	FENDT
	JURAS 10065 JURAS 10065 PRO JURAS 12545 JURAS 12545 Gen2 JURAS 12545 PRO JURAS 12545 PRO Gen2 JURAS 1402 JURAS 14055 PRO JURAS 1452 JURAS 1502 JURAS 1603 JURAS 4000 JURAS 671 JURAS 7850 JURAS 7850 PRO JURAS 801 JURAS 8055 PRO JURAS 880	Former 10065 Former 10065 PRO Former 12545 Former 12545 Gen2 Former 12545 PRO Former 12545 PRO Gen2 Former 1402 Former 14055 PRO Former 1452 Former 1502 Former 1603 Former 671 Former 7850 Former 7850 PRO Former 801 Former 8055 PRO Former 880
Referenz-Nr.	W-W232	W232
Referenz-Nr. AGCO Parts	FEL16954409	



Elektrische Beleuchtung

	FELLA	FENDT
	JURAS 351 DS JURAS 301 DN JURAS 351 DN JURAS 391 DN JURAS 400 DN JURAS 426 DN JURAS 456 DN JURAS 456 T	Former 351 DS Former 351 DN Former 391 DN Former 400 DN Former 426 DN Former 456 DN
Referenz-Nr.	W-W219	W219
Referenz-Nr. AGCO Parts	FEL161556	



Schwader

Originalzubehör

		Warntafeln	
		FELLA	FENDT
Referenz-Nr. Referenz-Nr. AGCO Parts		JURAS 351 DS JURAS 301 DN JURAS 351 DN JURAS 391 DN JURAS 400 DN JURAS 426 DN JURAS 456 DN JURAS 456 T	Former 351 DS Former 351 DN Former 391 DN Former 400 DN Former 426 DN Former 456 DN
		W-W206	W206
		FEL161555	

		LED-Arbeitsscheinwerfer-Satz	
		FELLA	FENDT
Referenz-Nr. Referenz-Nr. AGCO Parts		JURAS 12545 PRO JURAS 12545 PRO Gen2 JURAS 14055 PRO	Former 12545 PRO Former 12545 PRO Gen2 Former 14055 PRO
		W-W249	W249
		FEL499626*	



ISOBUS-Umrüstsatz für Traktoren

- Beinhaltet:
- Anschlussklemme
 - Halterung
 - Joystick
 - Kabelbaum

Referenz-Nr.
Referenz-Nr. AGCO Parts

FELLA	FENDT
JURAS 12545 PRO JURAS 14055 PRO JURAS 12545 PRO Gen2	Slicer 9314 TLKCB Former 14055 PRO Former 12545 PRO Gen2
W-W280	W280
FEL428584	



ISOBUS-Umrüstsatz (NT03) für Traktoren

- Beinhaltet:
- Anschlussklemme
 - Halterung
 - Kabelbaum

Referenz-Nr.
Referenz-Nr. AGCO Parts

FELLA	FENDT
JURAS 14055 PRO JURAS 12545 PRO Gen2	Former 14055 PRO Former 12545 PRO Gen2
W-W401	W401
FEL430677	



FlatFace 15L-Kupplung

Referenz-Nr.
Referenz-Nr. AGCO Parts

FELLA	FENDT
JURAS 12545 Gen2	
---	---
FEL129533	



Schwader

Originalzubehör



ISOBUS-Joystick

- für 24 Betriebsmodi
- kompatibel mit AUX 1 und AUX 2

Referenz-Nr.
Referenz-Nr. AGCO Parts

FELLA	FENDT
JURAS 12545 PRO JURAS 14055 PRO	Former 12545 PRO Former 14055 PRO
W-W279	W279
FEL139280	

FlatFace LS 8L-Kupplung

Referenz-Nr.
Referenz-Nr. AGCO Parts

FELLA	FENDT
JURAS 12545 PRO	
---	---
FEL430721*	



FlatFace LS 10S-Kupplung

Referenz-Nr.
Referenz-Nr. AGCO Parts

FELLA	FENDT
JURAS 14055 PRO	Former 14055 PRO
---	---
FEL430722	

LS Booster

	FELLA	FENDT
Referenz-Nr.	JURAS 14055 PRO	
Referenz-Nr. AGCO Parts	---	---
	FEL49973200	

Manueller Bremskraftregler

	FELLA	FENDT
Referenz-Nr.	JURAS 12545/ PRO	
Referenz-Nr. AGCO Parts	---	---
	FEL49982400	

FENDT



ORIGINALZUBEHÖR



© AGCO 2022. AGCO Parts bietet weltweit Unterstützung für Maschinen sämtlicher AGCO-Marken an. DE_3279_FE_01

Sämtliche Angaben in diesem Prospekt sind zum Zeitpunkt der Erstellung so aktuell wie möglich. Änderungen und Irrtümer vorbehalten.
Bitte prüfen Sie alle Angaben vor dem Kauf. Abbildungen dienen nur zur Illustration.