

10+

# CATALOGUE PIÈCES



MASSEY FERGUSON



# | INTRODUCTION

## Choisissez les pièces d'origine, Choisissez Massey Ferguson

Dans le cadre de son engagement à accompagner votre machine Massey Ferguson pendant toute sa durée de vie, AGCO a mis au point une gamme très compétitive de pièces d'origine ou approuvées par le Bureau d'études Massey Ferguson, destinées aux anciens modèles de machines MF.

Pour les gammes Massey Ferguson les plus anciennes, soit typiquement les machines qui ne sont plus produites, du MF 35 à la série MF 6200, la gamme de pièces 10+ est entièrement conforme au cahier des charges de l'équipement d'origine. Il ne s'agit pas d'une seconde gamme et ces pièces sont couvertes pendant 12 mois par la garantie habituelle AGCO\*.

Notamment caractérisé par un excellent rapport qualité/prix, le programme Pièces Massey Ferguson 10+ est une solution de réparation économique.

Ce catalogue 10+ vous permet de retrouver, d'un coup d'œil, une gamme complète de pièces destinées aux machines MF les moins récentes, couvrant les pièces les plus importantes et les plus souvent remplacées.

Contactez votre concessionnaire Massey Ferguson pour en savoir plus sur la gamme complète des Pièces 10+ et sur l'offre intégrale de pièces AGCO Parts pour votre machine Massey Ferguson, quelle que soit sa date d'entrée en service. Visitez le site web: [www.masseyferguson.com](http://www.masseyferguson.com) pour trouver votre concessionnaire.

**Choisissez les pièces d'origine, Choisissez Massey Ferguson**

\*selon les conditions générales de vente






# SOMMAIRE

Séries & Modèles	<b>i</b>	Eclairage	<b>129</b>	Moteur	<b>267</b>
Alimentation en Carburant	<b>1</b>	Electrique	<b>143</b>	Pont Arrière	<b>357</b>
Alternateurs et Démarreurs	<b>11</b>	Embrayage	<b>165</b>	Pont Avant	<b>381</b>
Attelage	<b>19</b>	Filtres	<b>185</b>	Refroidissement	<b>419</b>
Cabine	<b>51</b>	Freins	<b>201</b>	Sièges	<b>439</b>
Carosserie	<b>67</b>	Hydraulique	<b>221</b>	Transmission	<b>443</b>
Chenilles	<b>83</b>	Hydraulique - Relevage	<b>237</b>	Tableau Moteur	<b>498</b>
Direction	<b>87</b>	Instruments	<b>261</b>	Index	<b>502</b>
Echappement	<b>119</b>				

# SERIES & MODELES

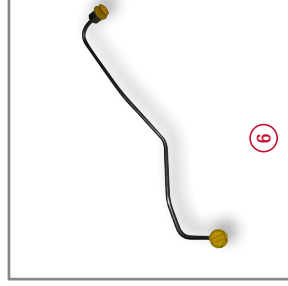

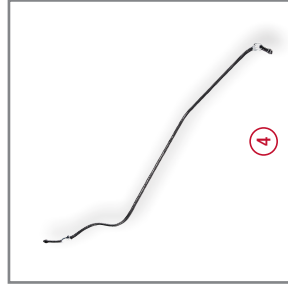

Séries	Modèles
Heritage	TE 20, FE 35, MF 35, MF 35X, MF 65
Séries MF 100 (UK)	135, 148, 165, 168, 175, 175S, 178, 185, 188
Séries MF 100 (FR)	130, 133, 135, 135/135 MKIII/135 V, 135/148 MKIII/135 V, 145, 145 MKIII/145 V, 152, 152 MKIII/152 F/S/V, 155, 158, 158 MKIII/158 F/S/V, 165/168/185/188, 165 MKIII/178, 168 MKIII/168 F/S
Séries MF 100 (IT)	134C/V, 154, 154 C, 154 F, 154 S, 154 V, 164T/F/S/V, 174, 174 C, 174 F, 174 S, 174 V, 184, 184 F, 184 S, 194, 194 C, 194 F, 194 S
Séries MF 200 (UK & FR)	230, 235, 240, 245, 250, 255, 260, 265, 275, 285, 290, 298
Séries MF 200 (IT)	233, 234 C/CF/S, 244 CF, 253, 254, 254 C/CF/S, 263T, 264T, 264T CF, 264T S, 273, 274, 274C/CF/S/SK, 283, 284, 284 S, 293, 294, 294C, 294S
Séries MF 200 (TR)	230, 240, 240S, 265S, 275, 285S, 290
Séries MF 300	340, 342, 350, 352, 355, 360, 362, 365, 375, 375E, 390, 390E, 390T, 398, 399
Séries MF 300 (IT)	333, 334 V, 353, 353 LX/S, 354 AQ/FQ/SQ/VQ, 354 F/S/V354 SP-FP-AP-GE, 356 CF, 363, 363 LX/S, 364 AQ/FQ/SQ/VQ, 364 F/S/V, 364 SP-FP-AP-GE, 364 CF, 366 CF, 367 CF, 373, 373 LX/S, 374 AQ/FQ/SQ/VQ, 374 F/H/S/V, 374 SP-FP-AP-GE, 376 C/CF/XCF, 377, 383, 383 LX/S, 384 AQ/FQ/SQ/VQ, 384 F/S/V, 384 SP-FP-AP-GE, 387, 393, 393 LX TLX/S, 394 AQ/FQ/SQ, 394 F/H/S, 394 SP-FP-AP-GE, 394C, 394T AQ, 396C/CF/CT, 397, 397T
Séries MF 500	550, 560, 565, 575, 590, 592, 595, 595 MKII
Séries MF 600	675, 690, 698, 698T, 699
Séries MF 1000 (IT)	1014, 1114, 1134
Séries MF 2000/5	2620, 2625, 2640, 2645, 2680, 2685, 2720, 2725
Séries MF 3000	3050, 3060, 3065, 3070, 3075, 3080, 3085, 3090, 3095
Séries MF 3100	3115, 3120, 3125
Séries MF 3300 (IT)	3315 F, 3315 FE, 3315 GE, 3315 S, 3315 V, 3325 F, 3325 FE, 3325 GE, 3325 S, 3325 V, 3330 F, 3330 FE, 3330 GE, 3330 S, 3330 V, 3340C, 3340 F, 3340 FE, 3340 GE, 3340 S, 3340 V, 3350 C, 3350 F, 3350 GE, 3350 S, 3355 GE, 3355 S
Séries MF 3400 (IT)	3425 CF, 3425 F, 3425 S, 3425 V, 3435 C, 3435 CF, 3435 F, 3435 GE, 3435 S, 3435 V, 3445 C, 3445 CF, 3445 F, 3445 S, 3445 V, 3455 C, 3455 CF, 3455 F, 3455 S
Séries MF 3600 (FR)	3610, 3630, 3635, 3645, 3650, 3655, 3670, 3680, 3690
Séries MF 4200	4215, 4220, 4225, 4235, 4240, 4245, 4255, 4260, 4265, 4270
Séries MF 4300	4315, 4320, 4325, 4335, 4345, 4355, 4360, 4365, 4370
Séries MF 5400 (Tier 2)	5425, 5435, 5445, 5455, 5460, 5465, 5470
Séries MF 6100	6110, 6120, 6130, 6140, 6150, 6160, 6170, 6180, 6190
Séries MF 6200	6235, 6245, 6255, 6260, 6265, 6270, 6280, 6290
Séries MF 6400 (Tier 2)	6445, 6455, 6460, 6465, 6470, 6475, 6480, 6485, 6490, 6495, 6497, 6499
Séries MF 8100	8110, 8120, 8130, 8140, 8150, 8160, 8170, 8180
Séries MF 8200	8210, 8220, 8240, 8250, 8260, 8270, 8280

# 10+ | ALIMENTATION EN CARBURANT





Référence	Description	TE 20, FE 35, MF 35, MF 35X, MF 65	Séries MF 100 (UK)	Séries MF 100 (FR)	Séries MF 200 (UK & FR)	Séries MF 200 (TR)	Séries MF 300	Séries MF 500	Séries MF 600
<b>Bouchons de remplissage</b>									
001584U91	Bouchon de remplissage	MF 35, 35X - A3, 152, MF 65	Modèles MF 100 (UK)	MF 130, 133, 135, 133/135 MKII/135 V, 135/148 MKII/135/145 V/S, 145, 145 MKII/145 V, 152 MKII/152 F/SV, 155, 158 MKII/158 F/SV, 165 MKII/178	Modèles MF 200	Modèles MF 200 (TR)	MF 375E, 390E	Modèles MF 500	Modèles MF 600
963023M2	Bouchon de remplissage	MF 35, MF 35X, MF 65	Modèles MF 100 (UK)	MF 130, 133/135 MKII/135 V, 135/148 MKII/135/145 V/S, 145, 145 MKII/145 V, 152 MKII/152 F/SV, 155, 158, 158 MKII/158 F/SV, 165 MKII/178, 168 MKII/168 F/S	MF 235, 240, 245, 250, 255, 260, 265, 275, 285, 290, 298			MF 560, 575, 590, 592, 595, 595MKII	Modèles MF 600
1695732M1	Bouchon de remplissage						Modèles MF 300		
<b>Ensemble tuyau</b>									
376524X1*	Olive		Modèles MF 100 (UK)	MF 133, 135, 133/135 MKII/135 V, 135/148 MKII/135/145 V/S, 145, 145 MKII/145 V, 152, 152 MKII/152 F/SV, 155, 158, 158 MKII/158 F/SV, 165/168/185/188, 165 MKII/178, 168 MKII/168 F/S	Modèles MF 200	Modèles MF 200 (TR)	Modèles MF 300	Modèles MF 500	Modèles MF 600



\*Pièce également utilisée sur autres modèles.

Référence	Description	TE 20, FE 35, MF 35, MF 35X, MF 65	Séries MF 100 (UK)	Séries MF 100 (FR)	Séries MF 200 (UK & FR)	Séries MF 200 (TR)	Séries MF 300	Séries MF 500	Séries MF 600
376525X1*	Olive		Modèles MF 100 (UK)	MF 130, 133, 135, 145, 152, 155, 158, 158 MKIII/ 158 F/S/V, 165/ 168/ 185/ 188, 165 MKIII/ 178, 168 MKIII/ 168 F/S	Modèles MF 200	Modèles MF 200 (TR)	Modèles MF 300	Modèles MF 500	Modèles MF 600
827257M92	Tuyau d'alimentation en carburant	FE 35, MF 35	MF 135, 148		MF 230, 240, 250	MF 230, 240, 240S			
887046M92	Tuyau d'alimentation en carburant		MF 135, 148		MF 230, 240, 250				
888488M93	Tuyau d'alimentation en carburant		MF 135, 148	MF 133, 135, 133/ 135 MKIII/ 135 V, 135/ 148 MKIII/ 135/ 145 V/S, 145, 145 MKIII/ 145 V, 152, 152 MKIII/ 152 F/S/V	MF 230, 240, 250				
888477M91	Tuyau d'alimentation en carburant		MF 165, 175, 178	MF 165 MKIII/ 178					
888479M91	Tuyau d'alimentation en carburant		MF 165, 168, 175, 175S, 178, 185, 188	MF 165/ 168/ 185/ 188, 165 MKIII/ 178, 168 MKIII/ 168 F/S					
888492M91	Tuyau d'alimentation en carburant		MF 165, 168, 175, 175S, 178, 185, 188	MF 165/ 168/ 185/ 188, 165 MKIII/ 178, 168 MKIII/ 168 F/S					
890322M92	Tuyau d'alimentation en carburant		MF 135	MF 133, 135, 145					
890324M93	Tuyau d'alimentation en carburant	MF 35, MF 35X							
893862M91	Tuyau d'alimentation en carburant	MF 35, MF 35X		MF 133, 135					
1613420M91	Tuyau d'alimentation en carburant							MF 565, 575, 590	MF 675, 690
1660415M93	Tuyau d'alimentation en carburant				MF 235, 245, 250, 255			MF 550	
1660416M92	Tuyau d'alimentation en carburant				MF 235, 245, 250, 255			MF 550	
1860390M91	Tuyau d'alimentation en carburant		MF 165, 168, 185, 188	MF 165 MKIII/ 178					
3638621M91*	Tuyau injection					MF 230, 240, 240S	MF 342, 350		
3641094M91*	Tuyau injection		MF 165, 168, 175, 175S, 178, 185, 188	MF168 MKIII/ 168 F/S	MF 265, 275, 285, 290	MF 265S, 285S	MF 362, 365, 375, 375E, 390, 390E	MF 565, 575, 590	MF 675, 690
3641095M91*	Tuyau injection		MF 165, 168, 175, 175S, 178, 185, 188	MF168 MKIII/ 168 F/S	MF 265, 275, 285, 290	MF 265S, 285S	MF 362, 365, 375, 375E, 390, 390E	MF 565, 575, 590	MF 675, 690
3641156M91*	Tuyau injection		MF 165, 168, 175, 175S, 178, 185, 188	MF168 MKIII/ 168 F/S	MF 265, 275, 285, 290	MF 265S, 285S	MF 362, 365, 375, 375E, 390, 390E	MF 565, 575, 590	MF 675, 690


\*Pièce également utilisée sur autres modèles.



Référence	Description	TE 20, FE 35, MF 35, MF 35X, MF 65	Séries MF 100 (UK)	Séries MF 100 (FR)	Séries MF 200 (UK & FR)	Séries MF 200 (TR)	Séries MF 300	Séries MF 500	Séries MF 600
3641262M91* ⑧	Tube	MF 165, 168, 175, 175S, 178, 185, 188	MF 168 MKIII/ 168 F/S	MF 265, 275, 285, 290	MF 265S, 285S	MF 362, 365, 375, 375E, 390, 390E	MF 565, 575, 590	MF 675, 690	
<b>Robinetts de réservoir</b>									
898540M91	Robinet - Réservoir de carburant	MF 135, 148	MF 133, 135	MF 230, 235, 240, 245, 250, 255, 260	MF 230, 240, 240S				
898580M91 ⑨	Robinet - Réservoir de carburant	MF 165 (A4.212), 168, 175, 175S, 178, 185, 188	MF 165/168/185/188, 165 MKIII/ 178, 168 MKIII/ 168 F/S	MF 265, 275, 285, 290, 298	MF 265S, 275, 285S, 290				
1694985M92	Robinet - Réservoir de carburant			MF 230, 240, 265, 275, 290			MF 340, 342, 350, 352, 355, 360, 362, 365, 375, 375E, 390, 390E, 390T, 398		
1851653M91* ⑩	Robinet - Réservoir de carburant	MF 35, 35X A3.152 Diesel MF 65 - AD4.203	MF 133, 135, 133/ 135 MKIII/ 135 V, 135/ 148 MKIII/ 135/ 145 V/S, 145, 145 MKIII/ 145 V, 152 MKIII/ 152 F/S/V, 155, 158, 158 MKIII/ 158 F/S/V	MF 230, 235, 245, 250, 255, 260					
<b>Transmetteurs</b>									
897389M91 ⑪	Transmetteur	MF 165, 168, 175, 175S, 178, 185, 188	MF 165 MKIII/ 178						
897403M91	Transmetteur	MF 135	MF 133, 135						
1617869M2*	Joint d'étanchéité - Transmetteur de niveau de carburant		MF 168 MKIII/ 168 F/S	MF 235, 240, 245, 250, 255, 265, 275, 285, 290, 298	Modèles MF 200 (TR)	MF 375E, 390E	Modèles MF 500	Modèles MF 600	
1613684M92 ⑫	Transmetteur de niveau de carburant						MF 565		

\*Pièce également utilisée sur autres modèles.





Référence	Description	TE 20, FE 35, MF 35, MF 35X, MF 65	Séries MF 100 (UK)	Séries MF 100 (FR)	Séries MF 200 (UK & FR)	Séries MF 200 (TR)	Séries MF 300	Séries MF 500	Séries MF 600
1667409M91	Transmetteur							MF 550, 560	
1678518M2	Transmetteur			MF 298					Modèles MF 600
1695737M2 <sup>(13)</sup>	Transmetteur						MF 365, 375, 390, 390T, 398, 399		
1861789M91	Transmetteur		MF 135, 148						
3762526M91	Transmetteur						MF 365, 375, 390, 390T, 398		
3762527M91 <sup>(14)</sup>	Transmetteur						MF 365, 375, 390, 390T, 398, 399		
3762581M1 <sup>(15)</sup>	Transmetteur		MF 165, 168, 185	MF 165/168/185/188, 165 MKIII/178, 168 MKIII/ 168 F/S	MF 265, 275, 285, 290, 298		MF 376E, 390E		
3762582M1	Transmetteur				MF 230, 240, 250				

\*Pièce également utilisée sur autres modèles.

**10+**


# ALIMENTATION EN CARBURANT

**Séries MF 2000 - MF 8200**

Référence	Description	Séries MF 2000/5	Séries MF 3000	Séries MF 3100	Séries MF 3600	Séries MF 4200	Séries MF 4300	Séries MF 5400 (Tier 2)	Séries MF 6100	Séries MF 6200	Séries MF 6400 (Tier 2)	Séries MF 8100	Séries MF 8200
<b>Bouchons de remplissage</b>													
3041489M4 (16)	Bouchon de remplissage	Modèles MF 2000/5	Modèles MF 3000	Modèles MF 3100	Modèles MF 3600				Modèles MF 6100	Modèles MF 6200		MF 8110, 8120, 8130, 8140, 8150, 8160	
3786050M1	Bouchon de remplissage du réservoir de carburant							Modèles MF 5400			Modèles MF 6400		
4274363M1 (17)	Bouchon de remplissage du réservoir de carburant Bouchon de remplissage verrouillable							Modèles MF 5400			Modèles MF 6400		
<b>Ensemble tuyau</b>													
376524X1*	Olive	Modèles MF 2000/5	Modèles MF 3000	Modèles MF 3100	MF 3610, 3630, 3635, 3645, 3650, 3655	Modèles MF 4200	Modèles MF 4300	MF 5445, 5455, 5460, 5465	Modèles MF 6100	Modèles MF 6200	MF 6445, 6455, 6465, 6475, 6480	MF 8110, 8120, 8130	MF 8210, 8220
376525X1*	Olive	Modèles MF 2000/5	Modèles MF 3000	Modèles MF 3100	MF 3610, 3630, 3635, 3645, 3650, 3655	Modèles MF 4200	Modèles MF 4300	MF 5465	Modèles MF 6100	Modèles MF 6200	MF 6465, 6475, 6480	MF 8110, 8120, 8130	MF 8210, 8220
3641094M91* (18)	Tuyau injection		MF 3050, 3060										
3641095M91* (19)	Tuyau injection		MF 3050, 3060										
3641156M91*	Tuyau injection		MF 3050, 3060										
3641262M91*	Tube		MF 3050, 3060										

\*Pièce également utilisée sur autres modèles.


Référence	Description	Séries MF 2000/5	Séries MF 3000	Séries MF 3100	Séries MF 3600	Séries MF 4200	Séries MF4300	Séries MF 5400 (Tier 2)	Séries MF 6100	Séries MF 6200	Séries MF 6400 (Tier 2)	Séries MF 8100	Séries MF 8200
<b>Robinets de réservoir</b>													
1851653M91* (20)	Robinet - Réservoir de carburant	Modèles MF 2000/5											
<b>Transmetteurs</b>													
1617869M2*	Joint d'étanchéité - Transmetteur de niveau de carburant	Modèles MF 2000/5	Modèles MF 3000	Modèles MF 3100	Modèles MF 3600	Modèles MF 4200	Modèles MF 4300	MF 5425, 5435, 5445, 5455, 5460, 5465	Modèles MF 6100	Modèles MF 6200	Modèles MF 6400	MF 8110, 8120, 8130, 8140, 8150, 8160, 8170, 8180	Modèles MF 8200
3582876M1	Transmetteur				MF 3635, 3645, 3655, 3670, 3680, 3690	MF 4225, 4235, 4240, 4245, 4255, 4260, 4265, 4270	MF 4325, 4335, 4345, 4355, 4360, 4365, 4370					MF 8110, 8120, 8130, 8140, 8150, 8160	MF 8210, 8220
3807653M92 (21)	Transmetteur												
4276588M3 (22)	Transmetteur de niveau de carburant										MF 6465, 6475, 6480		
4276589M3	Transmetteur de niveau de carburant										MF 6485, 6490, 6495, 6497		
4294448M1	Transmetteur de niveau de carburant							Modèles MF 5400			MF 6445, 6455, 6460, 6470		
4294449M1	Transmetteur de niveau de carburant							MF 5425, 5435, 5445, 5455, 5460			MF 6445, 6455		



(15)




(16)



(17)



(18)



(19)



(20)

\*Pièce également utilisée sur autres modèles.



Référence	Description	Séries MF 100 (IT)	Séries MF 200 (IT)	Séries MF 300 (IT)	Séries MF 1000 (IT)	Séries MF 3300 (IT)	Séries MF 3400 (IT)	
<b>Bouchons de remplissage</b>								
1825066M92	Bouchon de remplissage	MF 134C, 154, 154 C, 174, 174 C, 184, 194, 194 C	MF 234 S					
3300019M91	Bouchon de remplissage	MF 154 S, 174 S, 184 S	MF 234 C/CF, 244 CF, 254 C/CF, 264T CF, 274C/CF/SK, 284 S, 294C, 294S	MF 364 CF, 394C	MF 1014			
0.012.3914.3	Bouchon de réservoir					Modèles MF 3300	Modèles MF 3400	
<b>Ensemble tuyau</b>								
376524X1 *	Olive	Modèles MF 100 (IT)	Modèles MF 200 (IT)	Modèles MF 300 (IT)	Modèles MF 1000	Modèles MF 3300 Cabine/ Marchepied	Modèles MF 3400	
376525X1 *	Olive	Modèles MF 100 (IT)	Modèles MF 200 (IT)	MF 333, 334 V, 353, 353 LX S, 354 AQ/FO/SQ/WQ, 354 F/SV, 354 SP-PP-AP-GE, 356 CF, 363, 363 LX/S, 364 AQ/FO/SQ/WQ, 364 F/SV, 364 SP-PP-AP-GE, 366 CF, 367 CF, 373, 373 LX S, 374 AQ/FO/SQ/WQ, 374 F/H/SV, 374 SP-PP-AP-GE, 376 C/CF/XCF, 377, 383, 383 LX/S, 384 AQ/FO/SQ/WQ, 384 F/SV, 384 SP-PP-AP-GE, 387, 393, 393 LX/TLX/S, 394 AQ/FO/SQ, 394 F/H/S, 394 SP-PP-AP-GE, 394C, 394T AQ, 396C/CF/CT, 397, 397T	Modèles MF 200 (IT)	MF 1014, 1134	Modèles MF 3300 Cabine/ Marchepied	
3638621M91*	Tuyau injection		MF 244 CF, 254 CF					

\*Pièce également utilisée sur autres modèles.



Référence	Description	Séries MF 100 (IT)	Séries MF 200 (IT)	Séries MF 300 (IT)	Séries MF 1000 (IT)	Séries MF 3300 (IT)	Séries MF 3400 (IT)
3641094M01*	Tuyau injection	MF 174, 174 C, 174 F, 174 S, 174 V, 184, 184 F, 184 S, 194, 194 C, 194 F, 194 S	MF 273, 274, 274C/CF/S/SK, 283, 284, 284 S, 293, 294, 294C, 294S	MF 367 CF, 373, 373 LX, 374 AQ/FO/SO/VQ, 374 F/HW, 374 SP-FP-AP-GE, 376 C/CF/XCF, 377, 383, 383 LX, 384 AQ/FO/SO/VQ, 384 F/W, 384 SP-FP-AP-GE, 387, 393, 393 LX/TLX, 394 AQ/FO/SO, 394 SP-FP-AP-GE, 396C/CF, 397			
3641095M01*	Tuyau injection	MF 174, 174 C, 174 F, 174 S, 174 V, 184, 184 F, 184 S, 194, 194 C, 194 F, 194 S	MF 273, 274, 274C/CF/S/SK, 283, 284, 284 S, 293, 294, 294C, 294S	MF 367 CF, 373, 373 LX, 374 AQ/FO/SO/VQ, 374 F/HW, 374 SP-FP-AP-GE, 376 C/CF/XCF, 377, 383, 383 LX, 384 AQ/FO/SO/VQ, 384 F/W, 384 SP-FP-AP-GE, 387, 393, 393 LX/TLX, 394 AQ/FO/SO, 394 SP-FP-AP-GE, 396C/CF, 397			
3641156M01*	Tuyau injection	MF 174, 174 C, 174 F, 174 S, 174 V, 184, 184 F, 184 S, 194, 194 C, 194 F, 194 S	MF 273, 274, 274C/CF/S/SK, 283, 284, 293, 294, 294C, 294S	MF 367 CF, 373, 373 LX/S, 374 AQ/FO/SO/VQ, 374 F/H/S/V, 374 SP-FP-AP-GE, 376 C/CF/XCF, 377, 383, 383 LX/S, 384 AQ/FO/SO/VQ, 384 F/S/A, 384 SP-FP-AP-GE, 387, 393, 393 LX/TLX/S, 394 AQ/FO/SO, 394 F/H/S, 394 SP-FP-AP-GE, 396C/CF, 397			

\*Pièce également utilisée sur autres modèles.

Référence	Description	Séries MF 100 (IT)	Séries MF 200 (IT)	Séries MF 300 (IT)	Séries MF 1000 (IT)	Séries MF 3300 (IT)	Séries MF 3400 (IT)
3641262M91*	Tube	MF 174, 174 C, 174 F, 174 S, 174 V, 184, 184 F, 184 S, 194, 194 C, 194 F, 194 S	MF 273, 274, 274C/CF/S/SK, 283, 284, 284 S, 293, 294, 294C, 294S	MF 373 S, 374 S, 376 C/CF, 377, 383, 383 LX/S, 384 AO/FO/SO/VO, 384 F/S/V, 384 SP-FP-AP-GE, 387, 393, 393 LX/S, 394 AO/FO/SQ, 394 F/H/S, 394 SP-FP-AP-GE, 396C/CF, 397			
<b>Robinetts de réservoir</b>							
3302134M91 <sup>(23)</sup>	Robinet - Réservoir de carburant	MF 134C, 154, 154 C, 174, 174 C, 184, 194, 194 C	MF 233, 234 S, 254, 254 S, 263T, 264T, 264T S, 273, 274, 274 S, 283, 284, 284 S, 293, 294, 294S				
<b>Transmetteurs</b>							
3530864M92	Transmetteur		MF 233, 253, 273, 283, 284, 293, 294				
3532753M93	Transmetteur			MF 377, 387, 397			
1425614M91	Transmetteur				MF 1114, 1134		
1825031M91 <sup>(24)</sup>	Transmetteur	MF 134C, 154, 154 C, 174, 174 C, 184, 194, 194 C	MF 233, 234 S, 253, 254, 254 S, 263T, 264T, 264T S, 273, 274, 274 S, 283, 284, 293, 294				
3301628M91 <sup>(25)</sup>	Transmetteur				MF 1014		
3307091M92 <sup>(26)</sup>	Transmetteur	MF 154 F, 154 S, 174 F, 174 S, 184 F, 184 S, 194 F, 194 S		MF 354 AO/FO/SQ, 354 F/S, 354 SP-FP-AP-GE, 364 AO/FO/SQ, 364 F/S, 364 SP-FP-AP-GE, 374 AO/FO/SQ, 374 F/H/S, 374 SP-FP-AP-GE, 384 AO/FO/SQ, 384 F/S, 384 SP-FP-AP-GE, 394 AO/FO/SQ, 394 F/H/S, 394 SP-FP-AP-GE, 394T AQ			


\*Pièce également utilisée sur autres modèles.

# 10<sup>+</sup> | ALTERNATEURS ET DEMARRREURS





Référence	Description	TE 20, FE 35, MF 35, MF 35X, MF 65	Séries MF 100 (UK)	Séries MF 100 (FR)	Séries MF 200 (UK & FR)	Séries MF 200 (TR)	Séries MF 300	Séries MF 500	Séries MF 600	
<b>Alternateurs</b>										
3933142M91* ①	Alternateur (12V 70A) Valeo			MF 130, 133/135 MKIIIV/ 135 V, 135/148 MKIIIV/135/ 145 V/S, 145 MKIIIV/145 V, 152 MKIIIV/152 F/S/V, 155, 158, 158 MKIIIV/158 F/S/V, 165 MKIIIV/178, 168 MKIIIV/ 168 F/S	MF 230, 240, 275, 290		Modèles MF 300			MF 698T, 699
3933144M91* ②	Alternateur (12V 70A)				Modèles MF 200		MF 375E, 390E	Modèles MF 500		MF 675, 690, 698
<b>Démarrateurs</b>										
3597426M3* ③	Démarrateur (12V 2.2kW)			MF 133/135 MKIIIV/135 V, 135/148 MKIIIV/135/145 V/S, 145 MKIIIV/145 V, 152 MKIIIV/152 F/S/V	MF 230, 235, 240, 245, 250, 255	MF 230, 240, 240S	MF 350, 355, 360			



\*Pièce également utilisée sur autres modèles.




Référence	Description	TE 20, FE 35, MF 35, MF 35X, MF 65	Séries MF 100 (UK)	Séries MF 100 (FR)	Séries MF 200 (UK & FR)	Séries MF 200 (TR)	Séries MF 300	Séries MF 500	Séries MF 600
3763362M94*	Démarrreur (12v 2.8kW)		MF 165, 168, 175, 178, 185, 188	MF 165/168/185/188, 165 MKIII/178, 168 MKIII/ 168 F/S	MF 265, 275, 285, 290, 298	MF 265S, 275, 285S, 290	MF 362, 365, 375, 375E, 390, 390E, 390T, 398, 399	MF 565, 575, 590, 592, 595, 595MKII	Modèles MF 600
3763363M92* ④	Démarrreur (12 V 2.8 kW)		MF 135, 148, 165	MF 133/ 135 MKIII/ 135 V, 135/ 148 MKIII/ 135/ 145 V/S, 145 MKIII/ 145 V, 152, 152 MKIII/ 152 F/S/V, 155, 158, 158 MKIII/ 158 F/S/V, 165, 165 MKIII/ 178, 168 MKIII/ 168 F/S	MF 230, 235, 240, 245, 250, 255, 260	MF 230, 240, 240S	MF 340, 342, 350, 352, 355, 360, 365	MF 550, 560	
3821818M94*	Démarrreur				MF 235, 245, 250, 255, 260, 265, 275, 285, 290, 298		MF 375E, 390E		
3821819M91* ⑤	Démarrreur				MF 230, 240				
3904366M91*	Kit d'électrovannes				MF 275, 290		MF 375E, 390E		
<b>Dynamos</b>									
897104M92* ⑥	Dynamo	TE 20, FE 35, MF 35, 35X, MF 65	Modèles MF 100 (UK)	MF 130, 133, 135/ 148 MKIII/ 135/ 145 V/S, 152, 152 MKIII/ 152 V/S, 155, 158, 158 MKIII/ 158 F/S/V, 165/ 168/ 185/ 188, 165 MKIII/ 178, 168 MKIII/ 168 F/S					



④



⑤



⑥



\*Pièce également utilisée sur autres modèles.

**10+**

# ALTERNATEURS ET DEMARREURS

**Séries MF 2000 - MF 8200**

Référence	Description	Séries MF 2000/5	Séries MF 3000	Séries MF 3100	Séries MF 3600	Séries MF 4200	Séries MF 4300	Séries MF 5400 (Tier 2)	Séries MF 6100	Séries MF 6200	Séries MF 6400 (Tier 2)	Séries MF 8100	Séries MF 8200
<b>Alternateurs</b>													
3619488M00	Alternateur		MF 3085, 3095	MF 3115, 3125 3655	MF 3635, 3645, 3655								MF 8210, 8220
3788017M92	Alternateur (120 Amp)							MF 5425, 5435, 5445, 5460, 5465		Modèles MF 6200			
3789453M92	Alternateur (150 Amp)										MF 6485, 6490, 6495, 6497, 6499		
3821974M91	Alternateur (80 Amp)							MF 5425, 5435, 5445, 5455, 5460, 5465		Modèles MF 6200	MF 6445, 6455, 6460, 6465, 6470, 6475, 6480		MF 8210, 8220
3821976M92	Alternateur (120 Amp)										MF 6445, 6455, 6460, 6465, 6470, 6475, 6480, 6497, 6499		MF 8240, 8250, 8260




\*Pièce également utilisée sur autres modèles.

Référence	Description	Séries MF 2000/5	Séries MF 3000	Séries MF 3100	Séries MF 3600	Séries MF 4200	Séries MF 4300	Séries MF 5400 (Tier 2)	Séries MF 6100	Séries MF 6200	Séries MF 6400 (Tier 2)	Séries MF 8100	Séries MF 8200
3933142M91* ⑦	Alternateur(12V 70A) Valeo		MF 3085, 3095	Modèles MF 3100	MF 3635, 3645, 3655, 3670, 3680, 3690	Modèles MF 4200			Modèles MF 6100	Modèles MF 6200		MF 8110, 8120, 8130, 8140, 8160, 8160	MF 8210, 8220
3933144M91*	Alternateur(12V 70A)	Modèles MF 2000/5	MF 3050, 3060, 3065, 3070, 3080, 3090		MF 3610, 3630, 3650						MF 6485, 6490, 6495		
4271312M91	Alternateur(120 Amp)												
71370306 ⑧	Alternateur											MF 8170, 8180	
<b>Démarrateurs</b>													
3473296M91 ⑨	Solénoïde	MF 2620 >, 2625, 2645, 2680 > , 2685, 2725	MF 3080, 3090		MF 3610, 3630, 3650								
3581576M3* ⑩	Démarrateur (12v 2.8kW) Magneti Marelli		MF 3085, 3095	Modèles MF 3100	MF 3635, 3645, 3655, 3670, 3680, 3690				MF 6160, 6170, 6180, 6190	MF 6260, 6270, 6280, 6290		MF 8110, 8120, 8130, 8140, 8150, 8160	MF 8210, 8220, 8240, 8250, 8260
3763362M94*	Démarrateur (12v 2.8kW)		MF 3050, 3060, 3065, 3070, 3075			MF 4225, 4235, 4240, 4245, 4255, 4260, 4270			MF 6110, 6120, 6130, 6140, 6150, 6160, 6170, 6180				
3763363M92* ⑪	Démarrateur (12 V 2.8 kW)					MF 4215, 4220							



⑩



⑪



⑫




⑬

\*Pièce également utilisée sur autres modèles.



Référence	Description	Séries MF 2000/5	Séries MF 3000	Séries MF 3100	Séries MF 3600	Séries MF 4200	Séries MF 4300	Séries MF 5400 (Tier 2)	Séries MF 6100	Séries MF 6200	Séries MF 6400 (Tier 2)	Séries MF 8100	Séries MF 8200
3821818M94* (12)	Démarrreur					MF 4225, 4235, 4240, 4245, 4255, 4260, 4265, 4270 >	MF 4325, 4335, 4345, 4355, 4360, 4365, 4370	MF 5425, 5435, 5445, 5455, 5460		MF 6235, 6245, 6255, 6265	MF 6445, 6455, 6460, 6470		
3821819M91* (13)	Démarrreur						MF 4315, 4320						
3823621M95	Démarrreur							MF 5465, 5470		MF 6260, 6270, 6280, 6290	MF 6465, 6475, 6480, 6485, 6490, 6495, 6497, 6499	MF 8170, 8180	Modèles MF 8200
3904366M91*	Kit d'électrovannes					MF 4225, 4235, 4240, 4245, 4255, 4260, 4265, 4270	MF 4325, 4335, 4345, 4355, 4360, 4365, 4370	MF 5425, 5435, 5445, 5455, 5460, 5465, 5470		Modèles MF 6200	Modèles MF 6400		MF 8210, 8220
3931421M91	Démarrreur (12v 2.8kW)	Modèles MF 2000/5	MF 3080, 3090		MF 3610, 3630, 3650								



Référence	Description	Séries MF 100 (IT)	Séries MF 200 (IT)	Séries MF 300 (IT)	Séries MF 1000 (IT)	Séries MF 3300 (IT)	Séries MF 3400 (IT)	
<b>Alternateurs</b>								
3933142M91* <sup>(14)</sup>	Alternateur (12V 70A) Valeo	MF 134V, 154, 154 F, 154 S, 154 V, 164T/ F/SM, 174 F, 184 F, 194 F	MF 233, 234 CF, 244 CF, 253, 254, 254 CF/ S, 263T, 264T, 264T CF, 264T S, 274C/ CF, 284, 294, 294C	MF 333, 334 V, 353, 353 LX/ S, 354 AQ/FO/SQ/VQ, 354 F/SM, 354 SP-FP-AP-GE, 356 CF, 363, 363 LX S, 364 AQ/FO/SQ/VQ, 364 F/SM, 364 SP-FP-AP-GE, 364 CF, 366 CF, 367 CF, 373, 373 LX/ S, 374 AQ/FO/SQ/ VQ, 374 F/H/S/W, 374 SP-FP-AP-GE, 376 C/CF/XCF, 377, 383, 383 LX/ S, 384 AQ/FO/SQ/VQ, 384 F/SM, 384 SP-FP-AP-GE, 387, 388, 393 LX S, 394 AQ/FO/SQ, 394 F/H/S, 394 SP-FP-AP-GE, 394C, 396, 396C/ CF, 397, 397T	Modèles MF 1000			
<b>Démarrateurs</b>								
3597426M3* <sup>(15)</sup>	Démarrateur (12v 2,2kW)	MF 134C/ V, 154, 154 C, 154 F, 154 S, 154 V, 164T/ F/S/V	MF 233, 234 C/ C/F/S, 244 CF, 253, 254, 254 C/ C/F/S, 263T, 264T, 264T CF, 264T S	MF 333, 334 V, 353 S, 354 F/SM, 363 S, 364 F/SM, 364 CF				
3650746M91 <sup>(16)</sup>	Démarrateur Iskra			MF 353, 353 LX, 354 AQ/FO/SQ/VQ, 354 F/V, 354 SP-FP-AP-GE, 356 CF, 363, 363 LX, 364 AQ/FO/SQ/VQ, 364 F/V, 364 SP-FP-AP-GE, 366 CF				
3763362M94*	Démarrateur (12v 2,8kW)	MF 174, 174 C, 174 F/SM, 184, 184 F/S, 194, 194 C, 194 F/S	MF 273, 274, 274C/ CF/ S/ SK, 283, 284, 284 S, 293, 294, 294C, 294S	MF 373 S, 374 F/H/S/W, 383 S, 393 S, 394 F/H/S, 394C	Modèles MF 1000	MF 3330F, 3330FE, 3330GE, 3330S, 3330V, 3340C, 3340F, 3340FE, 3340GE, 3340S, 3340V, 3350C, 3350F, 3350FE, 3350GE, 3350S, 3355C, 3355F, 3355FE, 3355GE, 3355S		

\*Pièce également utilisée sur autres modèles.



Référence	Description	Séries MF 100 (IT)	Séries MF 200 (IT)	Séries MF 300 (IT)	Séries MF 1000 (IT)	Séries MF 3300 (IT)	Séries MF 3400 (IT)
382181M94* <sup>(17)</sup>	Démarrateur (12V 3,0kW)	MF 174F, 184F, 194F, 194S	MF 274SK, 294S	MF 367 CF, 373, 373 LX/S, 374 AQ/ FQ/SQ/AQ, 374 F/H/V, 374 SP-PP- AP-GE, 376 C/CF/XCF, 377, 383, 383 LX/S, 384 AQ/FQ/SQ/AQ, 384 FV, 384 SP-PP-AP-GE, 387, 393, 393 LX/ TLX/S, 394 AQ/FQ/SQ, 394 F/H, 394 SP-PP-AP-GE, 394T AQ, 396C/ CF/ CT, 397, 397T	Modèles MF 1000	MF 3315F, 3315FE, 3315GE, 3315S, 3315V, 3325F, 3325FE, 3325GE, 3325S, 3325V	Modèles MF 3400
<b>Dynamos</b>							
897104M92* <sup>(18)</sup>	Dynamo	MF 134C, 154, 154 C, 174, 174 C, 184, 194	MF 254, 254 S				



# 10<sup>+</sup> | ATTELAGE



**10+****ATTELAGE****Séries MF 35 - MF 600**

Référence	Description	TE 20, FE 35, MF 35, MF 35X, MF 65	Séries MF 100 (UK)	Séries MF 100 (FR)	Séries MF 200 (UK & FR)	Séries MF 200 (TR)	Séries MF 300	Séries MF 500	Séries MF 600
<b>Attelage</b>									
3597026M92	Ensemble attelage						MF 365, 375, 375E, 390, 390E, 390T, 398, 399	MF 575, 590	Modèles MF 600
<b>Attelage automatique</b>									
645923M1 ①	Goupille	FE 35, MF 35, MF 35X, MF 65	MF 135, 165, 175, 178						
874973M3 ②	Levier		MF 135, 148, 165, 168, 175, 178, 185, 188						
886224M3	Arbre transversal		MF 135, 148, 165, 168, 175, 178, 185, 188	MF 165/ 168/ 185/ 188	MF 230, 240, 250, 265, 275, 290, 298	MF 265S, 285S	MF 342, 352, 365, 375, 375E, 390, 390E, 390T, 398, 399	MF 550, 565, 575, 590	Modèles MF 600
1670103M91	Console de blocage		MF 135, 148, 165, 168, 175, 178, 185, 188		MF 230, 240, 250, 265, 275, 290, 298		MF 342, 352, 365, 375, 375E, 390, 390E, 390T, 398, 399	MF 550, 565, 575, 590	
<b>Axes de chape</b>									
180860M1* ③	Axe de chape	TE 20, FE 35, MF 35, MF 35X	MF 135, 148, 165	Modèles MF 100 (FR)	MF 230, 235, 240, 245, 250, 255, 260, 265	MF 230, 240, 240S	MF 340	MF 550, 560	
195589M1	Axe de chape	FE 35, MF 35, MF 35X, MF 65	MF 135, 148, 165, 175, 175S, 178	MF 133, 135	MF 230, 235, 240, 245, 250	MF 230, 240, 240S			
831513M1*	Axe de chape	FE 35, MF 35, MF 35X, MF 65	MF 135, 148, 165	MF 130, 133, 135, 133/ 135 MKIIV/ 135 V, 135/ 148 MKIIV/ 135/ 145 V/S, 145, 145 MKIIV/ 145 V, 152, 152 MKIIV/ 152 F/S/V, 155, 158, 158 MKIIV/ 158 F/S/V, 165 MKIIV/ 178, 168 MKIIV/ 168 F/S	MF 230, 235, 240, 245, 250, 255, 260, 265, 270, 275	MF 230, 240, 240S	MF 340, 342, 350, 352, 355, 360, 362, 365, 375, 390	MF 550, 560, 565, 575, 590	Modèles MF 600
1694025M1	Axe de chape	MF 65	MF 165, 168, 175, 175S, 178, 185, 188	MF 165/ 168/ 185/ 188, 165MKIIV/ 178	MF 230, 240, 250, 265, 275, 285, 290, 298	MF 265S, 275, 285S, 290	Modèles MF 300	MF 565, 575, 590, 595, 595MKII	Modèles MF 600
195239M1* ④	Axe de chape	TE 20, FE 35, MF 35, MF 35X		MF 130					
195397M1*	Axe de chape	MF 65	MF 165, 168, 175, 175S, 178, 185	MF 165/ 168/ 185/ 188, 165 MKIIV/ 178	MF 260, 265, 275		MF 340, 342, 350, 352, 355, 360, 362	MF 565, 575, 590	MF 675

\*Pièce également utilisée sur autres modèles.

**20 | ATTELAGE**[www.masseyferguson.com](http://www.masseyferguson.com)



Référence	Description	TE 20, FE 35, MF 35, MF 35X, MF 65	Séries MF 100 (UK)	Séries MF 100 (FR)	Séries MF 200 (UK & FR)	Séries MF 200 (TR)	Séries MF 300	Séries MF 500	Séries MF 600
3582662M1* ⑤	Axe de chape	MF 65	MF 148, 165, 168, 175, 175S, 178, 185, 188	MF 133, 135, 135/135 MKIII/135 V, 135/148 MKIII/135/145 V/S, 145 MKIII/145 V, 152, 152 MKIII/152 F/S/V, 155, 158, 158 MKIII/158 F/S/V, 165/168/185/188, 165 MKIII/178, 168 MKIII/168 F/S	MF 240, 250, 255, 260, 265, 275, 285, 290, 298	Modèles MF 200	MF 342, 352, 362, 365, 375, 375E, 390, 390T, 398, 399	Modèles MF 500	Modèles MF 600
<b>Barres d'attelage</b>									
180485M1 ⑥	Barre d'attelage 11 trous	TE 20, FE 35, MF 35, MF 35X, MF 65	MF 135, 148, 165	MF 133, 135, 135/148 MKIII/135/145 V/S, 145, 152 MKIII/152 F/S/V, 168 MKIII/168 F/S	MF 230, 235, 240, 245, 250, 255,		MF 340, 342, 352		
886162M92 ⑦	Ensemble goupille		MF 135, 148, 165, 168, 175, 178, 185, 188	MF 165/168/185/188	MF 230, 240, 245, 250, 265, 275, 290, 298	MF 265S, 285S	MF 342, 352, 365, 375, 375E, 390, 390E, 390T, 398, 399	MF 550, 565, 575, 590	Modèles MF 600
886163M91	Ensemble goupille		MF 135, 148, 165, 168, 175, 178, 185		MF 230, 240, 245, 250, 265			MF 550	MF 690
888851M1 ⑧	Autocollant	FE 35, MF 35, MF 35X, MF 65	MF 135, 148, 165, 168, 175, 178, 185, 188		MF 230, 240, 245, 250, 265, 275, 290, 298		MF 342, 352, 365, 375, 390, 390T, 398, 399	MF 550, 565, 575, 590	Modèles MF 600
1679706M2	Arrêt-oir						MF 365, 375, 390, 390T, 398, 399		Modèles MF 600
1680506M1	Rotule de biellette supérieure				MF 290				Modèles MF 600
3306432M2* ⑨	Barre d'attelage	MF 65	MF 165, 168, 175, 178, 185, 188	MF 145, 165	MF 260, 265, 275, 285, 290, 298		MF 342, 352, 365, 375, 390, 390T, 398, 399	MF 560, 575, 590	MF 675, 690
3762112M1*	Ecrou				MF 230, 240, 275, 290	MF 240S, 265S, 285S	MF 365, 375, 375E, 390, 390E, 390T, 398, 399		



①



②



③



④



⑤



⑥



⑦

\*Pièce également utilisée sur autres modèles.



Référence	Description	TE 20, FE 35, MF 35, MF 35X, MF 65	Séries MF 100 (UK)	Séries MF 100 (FR)	Séries MF 200 (UK & FR)	Séries MF 200 (TR)	Séries MF 300	Séries MF 500	Séries MF 600
<b>Biellettes</b>									
1825402M92*	Tige								
<b>Biellettes inférieures</b>									
180859M1 (10)	Douille – Entre tige de levage et fixation de barre d'attelage inférieure	FE 35, MF 35, MF 35X							
188148M1	Douille	MF 65	MF 135, 165	MF 133, 135, 145, 155, 165, 165 MKIII/178			MF 365, 375, 390, 390T		MF 690
188359M1	Rondelle	MF 65	MF 135, 165	MF 133, 135, 145, 155, 165, 165 MKIII/178			MF 365, 375, 390, 390T		MF 690
491105M1*	Ressort	MF 65	MF 135, 165	MF 133, 135, 145, 165, 165 MKIII/178			MF 365, 375, 390, 390T		
70917423	Ecrou	TE 20, FE 35, MF 35, MF 35X		MF 130, 133, 135, 145, 165					
882698M92 (11)	Ensemble biellette inférieure - CAT 1	FE 35, MF 35, MF 35X	MF 135	MF 133, 135					
882753M91	Biellette inférieure (Droite) - CAT 1	MF 65	MF 135, 165	MF 133, 135, 145, 155, 165, 165 MKIII/178					
882754M91	Biellette inférieure (Gauche) - CAT 1	MF 65	MF 135, 165	MF 133, 135, 145, 155, 165, 165 MKIII/178					
886428M1*	Côté rotule - CAT 1		MF 135, 148, 165, 168, 185	MF 133, 135, 152, 155, 158, 158 MKIII/158 F/S, 165/168/185/188, 168 MKIII/168 F/S	MF 230, 235, 240, 245, 250, 255, 260, 265, 275	MF 230, 240, 240S	MF 340, 342, 350, 352, 360, 362, 365, 375, 390, 398, 399	MF 550, 560, 565, 575, 590	MF 675
886429M1* (12)	Côté rotule - CAT 2		MF 135, 165, 168, 185	MF 133, 135, 152, 155, 158, 158 MKIII/158 F/S, 165/168/185/188, 168 MKIII/168 F/S	MF 230, 235, 240, 245, 250, 255, 260, 265, 275	MF 230, 240, 240S	MF 340, 342, 350, 352, 360, 362, 365, 375, 390, 398, 399	MF 550, 560, 565, 575, 590	MF 675
886451M94	Biellette inférieure - CAT 1/2		MF 165	MF 155, 158, 165/168/185/188	MF 250, 265, 275	MF 230, 240, 240S	MF 342, 350, 352, 355, 360, 362	MF 565	
893420M1	Goupille - CAT 2	MF 65	MF 165, 175, 175S, 178						

\*Pièce également utilisée sur autres modèles.



Référence	Description	TE 20, FE 35, MF 35, MF 35X, MF 65	Séries MF 100 (UK)	Séries MF 100 (FR)	Séries MF 200 (UK & FR)	Séries MF 200 (TR)	Séries MF 300	Séries MF 500	Séries MF 600
1844461M92	Côté rotule (Droite) - CAT 1	MF 65	MF 165				MF 365, 375, 390, 390T		MF 690
1844462M92	Côté rotule (Gauche) - CAT 1	MF 65	MF 165				MF 365, 375, 390, 390T		MF 690
1660262M93	Biellette inférieure (Droite) - CAT 1/2				MF 275, 285, 290, 298	MF 265S, 275, 285S, 290	MF 350, 365, 375, 375E, 390, 390E, 390T, 398, 399	MF 575, 590	Modèles MF 600
1660263M93	Biellette inférieure (Gauche) - CAT 1/2				MF 275, 285, 290, 298	MF 265S, 275, 285S, 290	MF 350, 365, 375, 375E, 390, 390E, 390T, 398, 399	MF 575, 590	MF 675, 690
1686869M92	Ensemble biellette inférieure (Droite) - CAT 2						MF 390T, 398, 399		MF 698T, 699
1860936M1	Collier		MF 135, 168						
1863435M95	Biellette inférieure - CAT 1/2		MF 168, 185	MF 165/168/185/188	MF 260, 265, 275		MF 362, 365, 375, 390	MF 575, 590	MF 675
1869218M1*	Collier - Barre d'attelage inférieure		MF 135, 148, 165, 168, 185, 188	MF 133, 133/135 MKII/135 V, 135/148 MKII/135/145 V/S, 145 MKII/145 V, 152, 152 MKII/152 F/S/V, 155, 158, 158 MKII/158 F/S/V, 165/168/185/188, 168 MKII/168 F/S	Modèles MF 200		Modèles MF 300	MF 550, 560, 565, 575, 590	Modèles MF 600
1869289M94	Biellette inférieure - CAT 1/2		MF 135, 148	MF 133, 135	MF 230, 235, 240, 245, 250	MF 230, 240, 240S	MF 340	MF 550	
1844463M92	Côté biellette inférieure (Droite) - CAT 2	MF 65	MF 135, 165	MF 133, 135, 145, 155, 165 MKII/178					
1844464M92	Côté biellette inférieure (Gauche) - CAT 2	MF 65	MF 135, 165	MF 133, 135, 145, 155, 165 MKII/178					

\*Pièce également utilisée sur autres modèles.



Référence	Description	TE 20, FE 35, MF 35, MF 35X, MF 65	Séries MF 100 (UK)	Séries MF 100 (FR)	Séries MF 200 (UK & FR)	Séries MF 200 (TR)	Séries MF 300	Séries MF 500	Séries MF 600
1869219M1* (16)	Arrêt-rotule de tringlerie inférieure L=1050mm		MF 135, 148, 165, 168, 185	MF 133, 135, 152, 155, 158, 158 MKIII/ 158 F/S, 165/ 168/ 185/ 188, 168 MKIII/ 168 F/S	MF 230, 235, 240, 245, 250, 255, 260, 265, 275	MF 230, 240, 240S	MF 340, 342, 350, 352, 360, 362, 365, 375, 390, 398, 399	MF 550, 560, 565, 575, 590	Modèles MF 600
1884763M91	Ensemble biellette inférieure - CAT 2	MF 65	MF 165	MF 165, 165 MKIII/178					
195646M92 (17)	Ensemble goupille et bague	TE 20, FE 35, MF 35, MF 35X	MF 135, 175, 178	MF 130, 133, 135, 145, 155					
<b>Biellettes supérieures</b>									
894376M91	Ensemble biellette supérieure - CAT 1	MF 65	MF 148, 165	MF 133, 135, 152, 155, 158, 165 MKIII/ 178, 165/ 168/ 185/ 188	MF 240, 250, 255				
893438M91	Ensemble biellette supérieure - CAT 2	MF 65	MF 165	MF 165, 165 MKIII/178			MF 340, 360, 362		
1660050M91 (18)	Ensemble biellette supérieure - CAT 2			MF 165/ 168/ 185/ 188	MF 265, 275, 285, 290, 298	MF 265S, 285S	MF 350, 365, 375, 390, 390E, 390T, 398, 399	MF 575, 590, 592, 595, 595MKII	MF 675, 690, 698
1660053M91	Bout de biellette supérieure - CAT 2				MF 275, 290, 298	MF 265S, 285S	MF 350, 365, 375, 375E, 390, 390E, 390T, 398, 399	MF 590, 592, 595, 595MKII	Modèles MF 600
183615M93	Côté rotule de biellette supérieure - CAT 2	MF 65	Modèles MF 100 (UK)	MF 133, 135, 155, 158, 158 MKIII/ 158 F/S, 168 MKIII/ 168 F/S	MF 230, 235, 240, 245, 250, 255, 260, 265, 275, 285, 290	Modèles MF 200 (TR)	MF 340, 342, 350, 352, 355, 360, 362, 365, 375, 375E, 390, 390E, 390T	MF 550, 560, 565, 575, 590	Modèles MF 600



(15)



(16)



(17)



(18)



(19)



(20)



(21)

Référence	Description	TE 20, FE 35, MF 35, MF 35X, MF 65	Séries MF 100 (UK)	Séries MF 100 (FR)	Séries MF 200 (UK & FR)	Séries MF 200 (TR)	Séries MF 300	Séries MF 500	Séries MF 600
183619M92	Bout de biellette supérieure - AR - CAT 1	FE 35, MF 35, MF 35X, MF 65	MF 135, 148, 165	MF 133, 135, 133/135 MKIII/135 V, 135/148 MKIII/135/145 V/S, 145 MKIII/145 V, 152, 152 MKIII/152 F/S/V, 155, 158, 158 MKIII/158 F/S/V, 165 MKIII/178, 168 MKIII/168 F/S	MF 230, 235, 240, 245, 250, 255, 260, 265, 275, 290	MF 230, 240, 240S	MF 340, 342, 350, 352, 355, 360, 362, 365, 375, 390	MF 550, 560, 565, 575, 590	Modèles MF 600
183623M93 <sup>(19)</sup>	Bout de biellette supérieure - CAT 2	MF 65	MF 148, 165, 168, 175, 175S, 178, 185	MF 133, 135, 152, 155, 158, 158 MKIII/158 F/S, 165/168/185/188, 165 MKIII/178, 168 MKIII/168 F/S	MF 240, 250, 255, 260, 265, 275, 290		MF 340, 342, 350, 352, 355, 360, 362, 365, 375, 390, 390T	MF 560, 565, 575, 590	Modèles MF 600
184079M91	Bout de biellette supérieure - AV - CAT 1	FE 35, MF 35, MF 35X, MF 65	MF 135, 165	MF 133, 135, 135/148 MKIII/135/145 V/S, 145, 145 MKIII/145 V, 152 MKIII/152 F/S/V, 155, 158, 158 MKIII/158 S/V, 165 MKIII/178	MF 230, 235, 240, 245, 250	MF 230, 240, 240S	MF 340	MF 550	
1869954M91 <sup>(20)</sup>	Ensemble biellette supérieure - CAT 1	MF 65	MF 135, 165	MF 133, 135, 165 MKIII/178	MF 230, 235, 240, 245, 250				
1870075M91	Ensemble biellette supérieure - CAT 1	FE 35, MF 35, MF 35X	MF 135	MF 130, 133, 133/135 MKIII/135 V, 135/148 MKIII/135/145 V/S, 145, 145 MKIII/145 V, 152 MKIII/152 F/S/V, 155, 158 MKIII/158 F/S/V					
3147681M91 <sup>(21)</sup>	Ensemble biellette supérieure - CAT 1/2	MF 65	MF 165, 175S	MF 165/168/185/188, 165 MKIII/178	MF 250, 260, 265, 275, 290		MF 342, 350, 352, 355, 360, 362, 365, 375, 390, 390T	MF 560, 565, 575, 590	Modèles MF 600
3582043M4* <sup>(22)</sup>	Goupille - CAT 2	FE 35, MF 35, MF 35X, MF 65	Modèles MF 100 (UK)	MF 133, 135, 152, 155, 158, 158 MKIII/158 F/S, 165/168/185/188, 165 MKIII/178, 168 MKIII/168 F/S	Modèles MF 200	MF 240, 265S, 275, 285S, 290	Modèles MF 300	Modèles MF 500	Modèles MF 600
<b>Chandelle</b>									
4297 <sup>(23)</sup>	Arbre - Chandelle	TE 20							
11475X*	Bouchon - Chandelle	TE 20, FE 35, MF 35, MF 35X, MF 65	Modèles MF 100 (UK)	Modèles MF 100 (FR)	Modèles MF 200	Modèles MF 200 (TR)	Modèles MF 300	MF 550, 560, 565, 575, 590	Modèles MF 600
181345M2* <sup>(24)</sup>	Pignon - Chandelle	TE 20, FE 35, MF 35, MF 35X, MF 65	Modèles MF 100 (UK)	Modèles MF 100 (FR)	Modèles MF 200	Modèles MF 200 (TR)	Modèles MF 300	Modèles MF 500	Modèles MF 600
182641M1	Arbre - Chandelle	FE 35, MF 35							
183630M1* <sup>(25)</sup>	Roulement - Chandelle	MF 65	MF 165, 168, 175, 175S, 178, 185, 188	MF 165/168/185/188, 165 MKIII/178	MF 250, 260, 265, 275, 285, 290, 298	Modèles MF 200 (TR)	Modèles MF 300	MF 565, 575, 590, 592, 595, 595MKII	Modèles MF 600

\*Pièce également utilisée sur autres modèles.



Référence	Description	TE 20, FE 35, MF 35, MF 35X, MF 65	Séries MF 100 (UK)	Séries MF 100 (FR)	Séries MF 200 (UK & FR)	Séries MF 200 (TR)	Séries MF 300	Séries MF 500	Séries MF 600
183631M1 <sup>(26)</sup>	Pignon – Chandelle			MF 165/168/185/188	MF 285				
184358M1	Fourchette	FE 35, MF 35, MF 35X, MF 65		MF 145, 155, 165					
185220M1 <sup>(27)</sup>	Arbre - Chandelle	FE 35, MF 35, MF 35X	MF 135	MF 133, 135					
193092M1*	Collier – Poignée - chandelle	MF 65	Modèles MF 100 (UK)	MF 133, 135, 133/135 MKIII/135 V, 135/148 MKIII/135/145 V/S, 145, 145 MKIII/145 V, 152, 152 MKIII/152 F/S/V, 155, 158, 158 MKIII/158 F/S/V, 165/168/185/188, 165 MKIII/178, 168 MKIII/168 F/S	Modèles MF 200	Modèles MF 200 (TR)	MF 340, 350, 355, 360, 362, 365, 375, 375E, 390, 390E, 390T, 398, 399	MF 550, 560, 565, 575, 590	
193181M1	Chandelle	TE 20, FE 35, MF 35, MF 35X, MF 65	MF 135, 148, 165	MF 130, 133, 135, 145, 152, 155, 158, 165/168/185/188, 165 MKIII/178	MF 230, 235, 240, 245, 250, 255, 260	MF 230, 240, 240S	MF 340	MF 550, 560	
195457M1 <sup>(28)</sup>	Roulement – Chandelle	FE 35, MF 35, MF 35X, MF 65	MF 135, 148, 165	MF 130, 135, 145, 152, 155, 158, 165 MKIII/178, 165/168/185/188	MF 230, 235, 240, 245, 250, 255, 260	MF 230, 240, 240S	MF 340	MF 550, 560	
831263M1*	Roulement – Chandelle	MF 65	MF 165, 168, 175, 175S, 178, 185, 188	MF 165/168/185/188, 165 MKIII/178	MF 250, 260, 265, 275, 285, 290, 298	Modèles MF 200 (TR)	Modèles MF 300	MF 565, 575, 590, 592, 595, 595MKII	Modèles MF 600
893405M3	Fourchette	MF 65	MF 165	MF 165 MKIII/178	MF 250, 260, 265, 275	MF 240, 240S	MF 340, 342, 350, 352, 355, 360, 362, 365, 375, 390	MF 565	
897651M1	Arbre - Chandelle	TE 20, FE 35, MF 35, MF 35X, MF 65	MF 165, 175, 175S, 178	MF 165, 165 MKIII/178					
897653M2*	Articulation		MF 165, 168, 175, 178, 185, 188	MF 165/168/185/188, 165 MKIII/178	MF 250, 260, 265, 275, 285, 290, 298	Modèles MF 200 (TR)	Modèles MF 300	MF 565, 575, 590, 592, 595, 595MKII	Modèles MF 600
897659M1	Fourchette		MF 135, 148, 165	MF 133, 135, 145, 152, 155, 158, 165/168/185/188, 165MKIII/178	MF 230, 235, 240, 245, 250, 255, 260	MF 230, 240, 240S	MF 340	MF 550, 560	

\*Pièce également utilisée sur autres modèles.



Référence	Description	TE 20, FE 35, MF 35, MF 35X, MF 65	Séries MF 100 (UK)	Séries MF 100 (FR)	Séries MF 200 (UK & FR)	Séries MF 200 (TR)	Séries MF 300	Séries MF 500	Séries MF 600
897681M2	Arbre - Chandelle	MF 65	MF 148	MF 155, 158, 165/168/185/188, 165 MKIII/178	MF 260			MF 560	Séries MF 600
906309M94 <sup>(29)</sup>	Ensemble chandelle			MF 133, 135, 152, 155, 158, 165/168/185/188, 165 MKIII/178	MF 240, 250, 255		MF 340		
907980M1	Arbre - Chandelle			MF 133, 135, 152, 155, 158, 165 MKIII/178, 165/168/185/188	MF 240, 250, 255	MF 230, 240, 240S			
1660372M91	Chape	MF 65	MF 135, 148, 165	MF 133, 135, 145, 152, 155, 158, 165/168/185/188, 165 MKIII/178	MF 230, 235, 240, 245, 250, 255, 260	MF 230, 240, 240S	MF 340	MF 550	
1660373M92 <sup>(30)</sup>	Chandelle		MF 135, 165	MF 133, 135, 145, 155, 165 MKIII/178	MF 230, 235, 240, 245, 250	MF 230, 240, 240S	MF 340	MF 550	
1660375M1	Arbre - Chandelle	MF 65	MF 135, 165	MF 130, 133, 135, 145, 165, 165MKIII/178	MF 230, 235, 240, 245, 250	MF 230, 240, 240S	MF 340	MF 550	
1660438M92	Ensemble chandelle				MF 265, 275, 285, 290, 298	MF 265S, 275, 285S, 290	MF 375E, 390E	MF 575, 590	
1662382M1*	Poignée - Chandelle	TE 20, FE 35, MF 35, MF 35X, MF 65	Modèles MF 100 (UK)	MF 130, 133, 135, 145, 152, 155, 158, 165/168/185/188, 165 MKIII/178	Modèles MF 200	Modèles MF 200 (TR)	MF 340, 350, 355, 360, 362, 365, 375, 375E, 390, 390E, 390T, 398, 399	MF 550, 560, 565, 575, 590	
1682345M1 <sup>(31)</sup>	Chandelle						MF 342, 350, 352, 355, 360, 362, 365, 375, 390, 390T, 398, 399		Modèles MF 600
1686745M1	Arbre - Chandelle						MF 390T, 398, 399		MF 698T, 699
1690402M1 <sup>(32)</sup>	Arbre - Chandelle						MF 365, 375, 390, 390T		MF 690
1693989M94	Chandelle						MF 365, 375, 390, 390T		
182642M94	Ensemble chandelle	FE 35, MF 35, MF 35X							

\*Pièce également utilisée sur autres modèles.




Référence	Description	TE 20, FE 35, MF 35, MF 35X, MF 65	Séries MF 100 (UK)	Séries MF 100 (FR)	Séries MF 200 (UK & FR)	Séries MF 200 (TR)	Séries MF 300	Séries MF 500	Séries MF 600
1863053M94	Ensemble chandelle		MF 168, 175, 178, 185	MF 165/168/185/188	MF 265, 275			MF 575, 590	
1863054M1	Arbre - Chandelle		MF 168, 175, 178, 185	MF 165/168/185/188	MF 265, 275		MF 365, 375, 390	MF 575, 590	MF 675
1863885M1	Arbre - Chandelle		MF 185, 188		MF 275, 285, 290, 298	Modèles MF 200 (TR)	MF 350, 365, 375, 375E, 390, 390E, 390T, 398, 399	MF 575, 590	Modèles MF 600
1884342M92 <sup>(33)</sup>	Ensemble chandelle		MF 135	MF 133, 135					
3580976M1*	Joint de cardan						MF 342, 350, 352, 355, 360, 362, 365, 375, 390, 390T, 398, 399		Modèles MF 600
3901075M1	Tube						MF 365, 375, 390, 390T, 398, 399		
<b>Câbles</b>									
3611307M91	Câble - Attelage automatique						MF 342, 350, 352, 355, 360, 362, 365, 375, 390, 390T, 398, 399		
3701954M91 <sup>(34)</sup>	Câble - Attelage automatique						MF 365, 375, 390, 390T, 398, 399		
<b>Chaînes de sécurité</b>									
888524M1	Plaque		MF 165, 168, 175, 178, 185	MF 165/168/185/188, 165 MKIII/178	MF 260, 265, 275		MF 340, 342, 350, 352, 355, 360, 362, 365, 375, 390	MF 565, 575, 590	MF 675
894029M1	Support	MF 65	MF 165, 175, 175S, 178	MF 165, 165 MKIII/178	MF 260, 265, 275		MF 340, 342, 350, 352, 355, 360, 362, 365, 375, 390	MF 565, 575, 590	MF 675
1860678M1	Plaque		MF 165, 168, 175, 178, 185	MF 165/168/185/188, 165 MKIII/178	MF 260, 265, 275		MF 340, 342, 350, 352, 355, 360, 362	MF 565, 575, 590	MF 675

\*Pièce également utilisée sur autres modèles.



Référence	Description	TE 20, FE 35, MF 35, MF 35X, MF 65	Séries MF 100 (UK)	Séries MF 100 (FR)	Séries MF 200 (UK & FR)	Séries MF 200 (TR)	Séries MF 300	Séries MF 500	Séries MF 600
<b>Côtés rotules</b>									
486021M1	Côté rotule		MF 165		MF 290				Modèles MF 600
1660055M91 <sup>(35)</sup>	Côté rotule de biellette supérieure				MF 275, 290, 298	MF 265S, 285S	MF 350, 365, 375, 375E, 390, 390E, 390T, 398, 399	MF 575, 590, 592, 595, 595MKII	Modèles MF 600
3042426M1* <sup>(36)</sup>	Rotule de biellette inférieure - CAT 2						MF 365, 375, 390, 390T, 398, 399		
3042429M1* <sup>(37)</sup>	Rotule de biellette inférieure - CAT 2						MF 365, 375, 390, 390T, 398, 399		
3042432M1*	Rotule de biellette supérieure - CAT 2 Barre supérieure avec extrémité de crochet				MF 290		MF 375, 390, 390T, 398, 399		Modèles MF 600
<b>Général</b>									
3304172M91* <sup>(38)</sup>	Ensemble goupille et bague	TE 20, FE 35, MF35, MF 35X, MF 65	Modèles MF 100 (UK)	Modèles MF 100 (FR)	Modèles MF 200	Modèles MF 200 (TR)	MF 340, 342, 350, 352, 355, 360, 362, 365, 375, 375E, 390, 390E, 390T, 398, 399	Modèles MF 500	Modèles MF 600
3405312M91*	Axe d'attelage						MF 399		
<b>Outils</b>									
827436M1 <sup>(39)</sup>	Clé de charue	TE 20, FE 35, MF 35, MF 35X, MF 65	MF 135, 148, 165, 175, 178, 185, 188	MF 130	MF 240, 275, 285, 290				
<b>Stabilisateurs de chaîne</b>									
646101M2	Goupille	FE 35, MF 35, MF 35X	MF 135	MF 130		MF 240		MF 550	
1661406M91 <sup>(40)</sup>	Ensemble stabilisateur de chaîne				MF 265, 275, 285, 290		MF 340, 342, 375E, 390E	MF 565, 575, 590	MF 675, 690
1661408M1	CEillet de chaîne de stabilisateur Filetage gauche				MF 240, 265, 275, 285, 290, 298		MF 340, 342, 352, 362, 365, 375, 375E, 390, 390E, 390T, 398, 399 (1006.6)	MF 565, 575, 590	Modèles MF 600



\*Pièce également utilisée sur autres modèles.



Référence	Description	TE 20, FE 35, MF 35, MF 35X, MF 65	Séries MF 100 (UK)	Séries MF 100 (FR)	Séries MF 200 (UK & FR)	Séries MF 200 (TR)	Séries MF 300	Séries MF 500	Séries MF 600
1661409M1 (41)	Ceillet de chaîne de stabilisateur Filetage droite				MF 240, 265, 275, 285, 290, 298		MF 340, 342, 352, 362, 365, 375, 375E, 390, 390E, 390T, 398, 399 (1006.6)	MF 565, 575, 590	Modèles MF 600
1661411M1	Tendeur Stabilisateur				MF 240, 265, 275, 285, 290, 298		MF 340, 342, 352, 362, 365, 375, 375E, 390, 390E, 390T, 398, 399	MF 565, 575, 590	Modèles MF 600
1860594M1	Étrier		MF 165, 168, 185, 188		MF 240, 265, 275, 285, 290, 298			MF 565, 575, 590	Modèles MF 600
1863222M1	Tendeur		MF 135		MF 230, 240, 250			MF 550	
1863260M93	Stabilisateur de chaîne AR		MF 135		MF 230, 240, 250			MF 550	
1863261M93 (42)	Ensemble stabilisateur de chaîne		MF 135		MF 230, 240			MF 550	
1865159M1	Entretoise		MF 165, 168, 185, 188		MF 240, 265, 275, 290		MF 340, 342, 352, 362, 375E, 390E	MF 565, 575, 590	MF 675, 690
<b>Stabilisateurs rigides</b>									
646102M1	Barre de torsion	FE 35, MF 35, MF 35X	MF 135						
824332M1	Goupille	MF 65	MF 165	MF 145, 165					
<b>Tiges de levage</b>									
897661M1 (43)	Tige de levage		MF 135	MF 133, 135					
964434M1	Articulation	TE 20, FE 35, MF 35, MF 35X, MF 65		MF 130, 145, 155, 165, 165 MKIII/ 178					
182554M92	Tige de levage	FE 35, MF 35, MF 35X							
1863886M2 (44)	Fourchette		MF 168, 175, 178, 185, 188	MF 165/ 168/ 185/ 188	MF 265, 275, 285, 290, 298	MF 265S, 285S	MF 350, 365, 375, 375E, 390, 390E, 390T, 398, 399	MF 575, 590	Modèles MF 600



# ATTELAGE

## Séries MF 2000 - MF 8200


Référence	Description	Séries MF 2000/5	Séries MF 3000	Séries MF 3100	Séries MF 3600	Séries MF 4200	Séries MF 4300	Séries MF 5400 (Tier 2)	Séries MF 6100	Séries MF 6200	Séries MF 6400 (Tier 2)	Séries MF 8100	Séries MF 8200
<b>Attelage automatique</b>													
391237X1*	Goupille		MF 3050, 3060, 3065, 3075, 3085, 3095	MF 3120, 3125		Modèles MF 4200	Modèles MF 4300		Modèles MF 6100				
3389961M2	Axe de chape		MF 3050, 3060, 3065, 3070, 3080, 3085, 3090, 3095	MF 3115, 3125									
<b>Axes de chape</b>													
180860M1*	Axe de chape	MF 2625											
196239M1*	Axe de chape					MF 4225, 4235, 4240, 4245, 4255, 4260, 4265, 4270	MF 4325, 4335, 4345, 4355, 4360, 4365, 4370						
196397M1*	Axe de chape				MF 3610, 3630, 3650, 3680								
831513M1*	Axe de chape					MF 4215, 4220, 4225, 4235, 4240, 4245, 4255, 4265	MF 4315, 4320, 4325, 4335, 4345, 4355						
3582662M1*	Axe de chape		Modèles MF 3000	MF 3115, 3125		Modèles MF 4200	Modèles MF 4300						

\*Pièce également utilisée sur autres modèles.



Référence	Description	Séries MF 2000/5	Séries MF 3000	Séries MF 3100	Séries MF 3600	Séries MF 4200	Séries MF 4300	Séries MF 5400 (Tier 2)	Séries MF 6100	Séries MF 6200	Séries MF 6400 (Tier 2)	Séries MF 8100	Séries MF 8200
3618522M2	Axe de chape		Modèles MF 3000	Modèles MF 3100				Modèles MF 5400	Modèles MF 6100	Modèles MF 6200	MF 6445, 6455, 6460, 6465, 6470, 6475, 6480		
4303912M1	Axe de chape							MF 5460, 5465, 5470		Modèles MF 6200	MF 6445, 6455, 6460, 6465, 6470, 6475, 6480		
<b>Barres d'attelage</b>													
3306432M2* (46)	Barre d'attelage					Modèles MF 4200	Modèles MF 4200						
3387153M1 (47)	Barre d'attelage		Modèles MF 3000	Modèles MF 3100	Modèles MF 3600			Modèles MF 5400	Modèles MF 6100	Modèles MF 6200	Modèles MF 6400	MF 8110, 8120, 8130, 8140, 8150, 8160	Modèles MF 8200
3762112M1*	Ecrou					Modèles MF 4200	Modèles MF 4200						
<b>Biellettes inférieures</b>													
491105M1*	Ressort					MF 4225, 4235, 4240, 4245, 4255	MF 4315, 4320, 4325, 4335, 4345, 4355						
886428M1*	Côté rotule - CAT 1					MF 4215, 4220, 4225, 4235, 4240, 4245, 4255, 4265	MF 4315, 4320, 4325, 4335, 4345, 4355						
886429M1*	Côté rotule - CAT 2					MF 4215, 4220, 4225, 4235, 4240, 4245, 4255, 4265	MF 4315, 4320, 4325, 4335, 4345, 4355						
1869218M1*	Collier – Barre d'attelage inférieure					Modèles MF 4200	Modèles MF 4200						
1869219M1*	Arrêt-rotule – Rotule de trianglerie inférieure					MF 4215, 4220, 4245, 4255, 4265	MF 4315, 4320, 4345, 4355						

\*Pièce également utilisée sur autres modèles.



Référence	Description	Séries MF 2000/5	Séries MF 3000	Séries MF 3100	Séries MF 3600	Séries MF 4200	Séries MF 4300	Séries MF 5400 (Tier 2)	Séries MF 6100	Séries MF 6200	Séries MF 6400 (Tier 2)	Séries MF 8100	Séries MF 8200
3712650M1 <sup>(48)</sup>	Ensemble biellette inférieure		Modèles MF 3000	Modèles MF 3100					MF 6110, 6120, 6130, 6140, 6150, 6160, 6170, 6180	Modèles MF 6200	MF 6445, 6455, 6460, 6465, 6470, 6475, 6480		
<b>Bielles supérieures</b>													
3011024X1 <sup>(49)</sup>	Goupille							Modèles MF 5400	Modèles MF 6100	Modèles MF 6200	MF 6445, 6455, 6460, 6465, 6470, 6475, 6480, 6485, 6490, 6495		
3582043M4*	Goupille	Modèles MF 2000/5	Modèles MF 3000	Modèles MF 3100	Modèles MF 3600	Modèles MF 4200	Modèles MF 4300	Modèles MF 5400	Modèles MF 6100	Modèles MF 6200	Modèles MF 6400	Modèles MF 8100	Modèles MF 8200
3600470M1* <sup>(50)</sup>	Ecrou de réglage		MF 3050, 3060, 3065										
3619106M91 <sup>(51)</sup>	Ensemble biellette supérieure - CAT 2 avec côté rotule	Modèles MF 2000/5		Modèles MF 3100	Modèles MF 3600			MF 5465	MF 6180	MF 6270, 6280, 6290	MF 6465, 6475, 6480	MF 8110, 8120, 8130, 8140, 8150, 8160	
3619107M91 <sup>(52)</sup>	Ensemble biellette supérieure				MF 3645, 3650, 3655, 3670, 3690							MF 8110, 8120, 8130, 8140, 8150, 8160	
3715680M94	Ensemble biellette supérieure							MF 5445, 5455, 5465, 5470	MF 6150, 6160, 6170	MF 6235, 6245, 6255, 6260, 6265	MF 6460, 6465, 6470, 6475, 6480		
3791225M1	Tube								MF 6150, 6160, 6170, 6180, 6190	MF 6280, 6290	MF 6475, 6480	MF 8110, 8120, 8130, 8140, 8150, 8160	
3791338M92 <sup>(53)</sup>	Ensemble côté crochet		MF 3075, 3085, 3095	MF 3120, 3125	MF 3635, 3645, 3655, 3670, 3690				MF 6150, 6160, 6170, 6180, 6190	MF 6270, 6280, 6290	MF 6475, 6480	MF 8110, 8120, 8130, 8140, 8150, 8160	
3808658M91	Ensemble biellette supérieure					MF 4225, 4235, 4240, 4245, 4255, 4260, 4265, 4270	MF 4325, 4335, 4345, 4355, 4360, 4365, 4370						


\*Pièce également utilisée sur autres modèles.



Référence	Description	Séries MF 2000/5	Séries MF 3000	Séries MF 3100	Séries MF 3600	Séries MF 4200	Séries MF 4300	Séries MF 5400 (Tier 2)	Séries MF 6100	Séries MF 6200	Séries MF 6400 (Tier 2)	Séries MF 8100	Séries MF 8200
3809038M91	Bout de biellette supérieure - AR					Modèles MF 4200	Modèles MF 4200						
3809039M91 <sup>(54)</sup>	Bout de biellette supérieure - AV					Modèles MF 4200	Modèles MF 4200						
3900111M92	Ensemble côté crochet		MF 3050, 3060, 3065, 3070, 3075, 3080, 3085, 3095					Modèles MF 5400	MF 6110, 6120, 6130, 6140, 6150, 6160, 6170, 6180	Modèles MF 6200	MF 6445, 6455, 6460, 6465, 6470		
4307464M91 <sup>(55)</sup>	Ensemble biellette supérieure	Modèles MF 2000/5	MF 3075, 3085, 3095	Modèles MF 3100	Modèles MF 3600				MF 6150, 6160, 6170, 6180, 6190	MF 6280, 6290	MF 6475, 6480	MF 8110, 8120, 8130, 8140, 8150, 8160	
<b>Chandelles</b>													
11475X*	Bouchon – Chandelle		Modèles MF 3000	MF 3115, 3125									
181345M2*	Pignon – Chandelle		Modèles MF 3000	MF 3125									
183630M1*	Roulement – Chandelle		Modèles MF 3000	MF 3115, 3125									
193092M1*	Collier – Poignée de chandelle		MF 3050, 3060, 3065, 3070, 3080, 3090, 3095	MF 3115, 3125									
831263M1*	Roulement – Chandelle		Modèles MF 3000	MF 3115, 3125									
897653M2*	Articulation		Modèles MF 3000	MF 3115, 3125									
1662382M1*	Poignée – Chandelle		MF 3050, 3060, 3065, 3070, 3080, 3090, 3095	MF 3115, 3125									
3580976M1*	Joint de cardan		Modèles MF 3000										

\*Pièce également utilisée sur autres modèles.

Référence	Description	Séries MF 2000/5	Séries MF 3000	Séries MF 3100	Séries MF 3600	Séries MF 4200	Séries MF 4300	Séries MF 5400 (Tier 2)	Séries MF 6100	Séries MF 6200	Séries MF 6400 (Tier 2)	Séries MF 8100	Séries MF 8200
<b>Câbles</b>													
3619363M1	Câble – Attelage automatique	Modèles MF 3000	Modèles MF 3100	Modèles MF 3600					MF 6110, 6120, 6130, 6140, 6150, 6160, 6170, 6180	Modèles MF 6200		MF 8110, 8120, 8130, 8140, 8150, 8160	
3815365M92 <sup>(56)</sup>	Câble – Attelage automatique			Modèles MF 4200	Modèles MF 4300								
<b>Côtés rotules</b>													
3042426M1*	Rotule de biellette inférieure - CAT 2	Modèles MF 3000	Modèles MF 3100	Modèles MF 4200	Modèles MF 4300 Avec clavette d'essieu	Modèles MF 5400	Modèles MF 6100, 6120, 6130, 6140, 6150, 6160, 6170	Modèles MF 6400, 6455, 6460, 6465, 6470, 6475, 6480					
3042427M1* <sup>(57)</sup>	Rotule de biellette inférieure - CAT 2/3	Modèles MF 2000/5	MF 3075, 3085, 3095	Modèles MF 3100	Modèles MF 3600		MF 5445, 5455, 5460, 5465, 5470	Modèles MF 6400	Modèles MF 8100	Modèles MF 8200 Avec clavette d'essieu			
3042428M1	Rotule de biellette inférieure - CAT 3	MF 2620, 2640, 2680, 2685, 2720, 2725	MF 3085, 3095	MF 3120, 3125	Modèles MF 3600		MF 5445, 5455, 5460, 5465, 5470	Modèles MF 6400	Modèles MF 8100	Modèles MF 8200			
3042429M1*	Rotule de biellette inférieure - CAT 2	Modèles MF 3000	Modèles MF 3100	MF 3635, 3645, 3655	MF 4225, 4235, 4240, 4245, 4255, 4260, 4265, 4270	MF 4325, 4335, 4345, 4355, 4360, 4365, 4370	Modèles MF 5400	Modèles MF 6400, 6455, 6460, 6465, 6470, 6475, 6480	Modèles MF 8100, 8120, 8130				
3042430M1* <sup>(58)</sup>	Rotule de biellette inférieure - CAT 2/3	Modèles MF 2000/5	MF 3075, 3085, 3095	Modèles MF 3100	Modèles MF 3600		MF 5445, 5455, 5460, 5465, 5470	Modèles MF 6400	Modèles MF 8100	Modèles MF 8200			
3042432M1*	Rotule de biellette supérieure - CAT 2 Barre supérieure avec extrémité de crochet	MF 2680	Modèles MF 3000	Modèles MF 3100		MF 4225, 4235, 4240, 4245, 4255, 4260, 4265, 4270	MF 4325, 4335, 4345, 4355, 4360, 4365, 4370	Modèles MF 5400	Modèles MF 6100	Modèles MF 6200	MF 6445, 6455, 6460, 6465, 6470, 6475, 6480, 6485, 6490, 6495		






\*Pièce également utilisée sur autres modèles.



Référence	Description	Séries MF 2000/5	Séries MF 3000	Séries MF 3100	Séries MF 3600	Séries MF 4200	Séries MF 4300	Séries MF 5400 (Tier 2)	Séries MF 6100	Séries MF 6200	Séries MF 6400 (Tier 2)	Séries MF 8100	Séries MF 8200
3042433M1 <sup>(59)</sup>	Côté rotule - CAT 2/3	Modèles MF 2000/5	MF 3075, 3085, 3095	Modèles MF 3100	Modèles MF 3600			MF 5445, 5455, 5460, 5465, 5470	Modèles MF 6100	Modèles MF 6200	Modèles MF 6400	Modèles MF 8100	Modèles MF 8200
3600468M91 <sup>(60)</sup>	Côté rotule de biellette supérieure - CAT 2		MF 3050, 3060, 3065, 3070, 3075, 3080, 3085, 3095					MF 5445, 5455, 5460, 5465, 5470	MF 6110, 6120, 6130, 6140, 6150, 6160, 6170, 6180	Modèles MF 6200	MF 6445, 6455, 6460, 6465, 6470, 6475, 6480		
3615052M4	Extrémité à crochet de biellette supérieure - CAT 2		Modèles MF 3000	MF 3115				Modèles MF 5400	MF 6110, 6120, 6130, 6140, 6150, 6160, 6170, 6180	Modèles MF 6200	MF 6445, 6455, 6460, 6465, 6470, 6475, 6480		
3615054M3	Côté rotule de biellette supérieure - CAT 2		Modèles MF 3000	Modèles MF 3100				MF 5425, 5435, 5445, 5455, 5460, 5465	MF 6110, 6120, 6130, 6140, 6150, 6160, 6170	Modèles MF 6200	MF 6445, 6455, 6460, 6465, 6470, 6475, 6480		
3616795M2	Côté rotule de biellette supérieure - CAT 2	Modèles MF 2000/5			Modèles MF 3600							MF 8110, 8120, 8130, 8140, 8150, 8160	
3715826M91 <sup>(61)</sup>	Côté rotule de biellette supérieure - CAT 2			MF 3120, 3125	MF 3635, 3645, 3655, 3670			MF 5445, 5455, 5460, 5465, 5470	MF 6180	MF 6270, 6280, 6290	MF 6465, 6475, 6480	MF 8110, 8120, 8130, 8140, 8150, 8160	
3791220M1 <sup>(62)</sup>	Bout de biellette supérieure		MF 3075, 3085, 3095	MF 3120, 3125	MF 3635, 3645, 3655, 3670, 3690			MF 5465, 5470	MF 6150, 6160, 6170, 6180, 6190	MF 6270, 6280, 6290	MF 6465, 6475, 6480		
3791537M1	Côté rotule de biellette supérieure - CAT 3				MF 3645, 3655, 3670, 3690								MF 8110, 8120, 8130, 8140, 8150, 8160
3792597M92	Côté rotule - Barre d'attelage inférieure télescopique (Gauche) - CAT 2		MF 3050, 3060, 3065, 3075, 3095	MF 3120, 3125				MF 5445, 5455, 5460, 5465, 5470	MF 6110, 6120, 6130, 6140, 6150, 6160, 6170, 6180	Modèles MF 6200	MF 6445, 6455, 6460, 6465, 6470, 6475, 6480		
3792598M92	Côté rotule - Barre d'attelage inférieure télescopique (Droite) - CAT 2		MF 3050, 3060, 3065, 3075, 3095	MF 3120, 3125				MF 5445, 5455, 5460, 5465, 5470	MF 6110, 6120, 6130, 6140, 6150, 6160, 6170, 6180	Modèles MF 6200	MF 6445, 6455, 6460, 6465, 6470, 6475, 6480		MF 8210, 8220, 8240, 8250



Référence	Description	Séries MF 2000/5	Séries MF 3000	Séries MF 3100	Séries MF 3600	Séries MF 4200	Séries MF 4300	Séries MF 5400 (Tier 2)	Séries MF 6100	Séries MF 6200	Séries MF 6400 (Tier 2)	Séries MF 8100	Séries MF 8200
3796958M91	Côté rotule - Barre d'attelage inférieure télescopique (Droite) - CAT 3										MF 6485, 6490, 6495		
3796959M91	Côté rotule - Barre d'attelage inférieure télescopique (Gauche) - CAT 3										MF 6485, 6490, 6495		
3900109M91 <sup>(63)</sup>	Côté rotule de biellette supérieure - CAT 2		MF 3050, 3060, 3065, 3070, 3075, 3080, 3085, 3095					MF 5445, 5455, 5460, 5465, 5470	MF 6110, 6120, 6130, 6140, 6150, 6160, 6170	Modèles MF 6200	MF 6445, 6455, 6460, 6465, 6470, 6475, 6480		
4303393M1	Côté rotule - CAT 3	MF 2640, 2680, 2685, 2720, 2725	MF 3085, 3095	MF 3115, 3125	Modèles MF 3600			MF 5445, 5455, 5460, 5465, 5470	MF 6160, 6170, 6180	Modèles MF 6200	Modèles MF 6400	Modèles MF 8100	Modèles MF 8200
4303395M1 <sup>(64)</sup>	Côté rotule - CAT 3	MF 2625, 2640, 2645, 2680, 2685, 2720, 2725	MF 3085, 3095	MF 3120, 3125	Modèles MF 3600			MF 5445, 5455, 5460, 5465, 5470	MF 6160, 6170, 6180, 6190	Modèles MF 6200	Modèles MF 6400	Modèles MF 8100	Modèles MF 8200
<b>Général</b>													
3304172M91* <sup>(65)</sup>	Ensemble goupille et bague	Modèles MF 2000/5				Modèles MF 4200	Modèles MF 4200	MF 5425, 5435, 5445, 5455, 5460	MF 6110, 6120, 6130, 6140, 6150, 6160, 6170, 6180			MF 8110, 8120, 8130, 8140, 8150, 8160	
<b>Stabilisateurs rigides</b>													
3019222X1 <sup>(66)</sup>	Axe de chape		Modèles MF 3000	Modèles MF 3100	MF 3635, 3645, 3655, 3670, 3680, 3690				Modèles MF 6100			MF 8110, 8120, 8130, 8140, 8150, 8160	
3019228X1	Axe de chape		MF 3050, 3060, 3065, 3075, 3085, 3095	MF 3120, 3125	MF 3635, 3645, 3655, 3670, 3690			Modèles MF 5400	Modèles MF 6100	Modèles MF 6200	Modèles MF 6400	MF 8110, 8120, 8130, 8140, 8150, 8160	MF 8210, 8220, 8240, 8250



\*Pièce également utilisée sur autres modèles.



Référence	Description	Séries MF 2000/5	Séries MF 3000	Séries MF 3100	Séries MF 3600	Séries MF 4200	Séries MF 4300	Séries MF 5400 (Tier 2)	Séries MF 6100	Séries MF 6200	Séries MF 6400 (Tier 2)	Séries MF 8100	Séries MF 8200
3615647M3	Axe de chape		Modèles MF 3000	Modèles MF 3100	Modèles MF 3600	Modèles MF 4200		Modèles MF 5400	Modèles MF 6100	Modèles MF 6200	Modèles MF 6400	MF 8110, 8120, 8130, 8140, 8150, 8160	MF 8210, 8220, 8240, 8250
3772617M1 <sup>(67)</sup>	Axe de chape					Modèles MF 4200							
<b>Tiges de levage</b>													
3581996M93 <sup>(68)</sup>	Ensemble tige de levage	Modèles MF 2000/5			MF 3610, 3630, 3635, 3645, 3650, 3655, 3670, 3680							MF 8110, 8120, 8130, 8140, 8150	
3582541M2 <sup>(69)</sup>	Barre filetée - Tige de levage		Modèles MF 3000	Modèles MF 3100				Modèles MF 5400	Modèles MF 6100	Modèles MF 6200	MF 6445, 6455, 6460, 6465, 6470, 6475, 6480		
3583934M2	Tige de levage côté rotule		Modèles MF 3000	Modèles MF 3100				Modèles MF 5400	Modèles MF 6100	Modèles MF 6200	MF 6445, 6455, 6460, 6465, 6470, 6475, 6480		
3616224M2 <sup>(70)</sup>	Fourchette		Modèles MF 3000	Modèles MF 3100				Modèles MF 5400	Modèles MF 6100	Modèles MF 6200	MF 6445, 6455, 6460, 6465, 6470, 6475, 6480		
3616478M91	Ensemble tige de levage				MF 3645, 3655, 3670, 3690							MF 8110, 8120, 8130, 8140, 8150, 8160	
3808963M94	Fourchette					Modèles MF 4200	Modèles MF 4200						
3808973M92 <sup>(71)</sup>	Tige de levage côté rotule					MF 4225, 4235, 4240, 4245, 4255, 4260, 4265, 4270	Modèles MF 4200						
4302100M1	Tige filetée							Modèles MF 5400					

Référence	Description	Séries MF 2000/5	Séries MF 3000	Séries MF 3100	Séries MF 3600	Séries MF 4200	Séries MF 4300	Séries MF 5400 (Tier 2)	Séries MF 6100	Séries MF 6200	Séries MF 6400 (Tier 2)	Séries MF 8100	Séries MF 8200
4302125M92 <sup>(72)</sup>	Ensemble tige de levage		Modèles MF 3000	Modèles MF 3100				Modèles MF 5400	Modèles MF 6100	Modèles MF 6200	MF 6445, 6455, 6460, 6465, 6470, 6475, 6480		
4302154M2	Ensemble goupille		Modèles MF 3000	Modèles MF 3100				Modèles MF 5400	Modèles MF 6100	Modèles MF 6200	MF 6445, 6455, 6460, 6465, 6470, 6475, 6480		
4302155M2	Plaque		Modèles MF 3000	Modèles MF 3100				Modèles MF 5400	Modèles MF 6100	Modèles MF 6200	MF 6445, 6455, 6460, 6465, 6470, 6475, 6480		



(64)



(65)



(66)



(67)



(68)



(69)



(70)

## ATTELAGE

### Séries MF 100 (IT) - MF 3400 (IT)



Référence	Description	Séries MF 100 (IT)	Séries MF 200 (IT)	Séries MF 300 (IT)	Séries MF 1000 (IT)	Séries MF 3300 (IT)	Séries MF 3400 (IT)
391237X1*	Erou		MF 233, 263, 263, 273, 283, 293	MF 353 S, 354 F/SA, 363 S, 364 F/SA, 373 S, 374 F/SA, 383 S, 384 F/SA, 393 S, 394 F/S			
<b>Attelage automatique</b>							

\*Pièce également utilisée sur autres modèles.



Référence	Description	Séries MF 100 (IT)	Séries MF 200 (IT)	Séries MF 300 (IT)	Séries MF 1000 (IT)	Séries MF 3300 (IT)	Séries MF 3400 (IT)
1424441M91 <sup>(73)</sup>	Axe de chape	MF 134 V, 154, 154 F, 154 S, 154 V, 164 T, F/S/M, 174, 174 F, 174 S, 174 V, 184, 184 F, 184 S, 194, 194 F, 194 S	MF 233, 253, 254, 264 T, 273, 274, 274 SK, 283, 284, 284 S, 293, 294, 294 S	MF 333, 334 V, 353, 353 LX / S, 354 AQ/FO/SQ/VQ, 354 F/S/M, 354 SP-PP-AP-GE, 363 LX / S, 364 AQ/FO/SQ/VQ, 364 F/S/M, 364 SP-PP-AP-GE, 373, 373 LX / S, 374 AQ/FO/SQ/VQ, 374 F/H/S/M, 374 SP-PP-AP-GE, 377, 383, 383 LX / S, 384 AQ/FO/SQ/VQ, 384 F/S/M, 384 SP-PP-AP-GE, 387, 393, 393 LX / TLX / S, 394 AQ/FO/SQ, 394 F/H/S, 394 SP-PP-AP-GE, 394 T AQ, 397, 397 T			
1426034M1	Axe de chape				Modèles MF 1000		
1825449M1	Axe de chape	MF 134 C, 154, 154 C, 154 S, 174, 174 C, 174 S, 184, 184 S, 194, 194 C	MF 233, 234 C/CF/S, 244 CF, 253, 254, 254 C/CF / S, 263 T, 264 T, 264 T CF, 264 T S, 273, 274, 274 C/CF/S / SK, 283, 284, 284 S, 293, 294, 294 C, 294 S	MF 356 CF, 364 CF, 366 CF, 367 CF, 376 C/CF/MCF, 394 C, 396 C/CF/CT			
1825506M92	Arbre transversal	MF 134 C, 154, 154 C, 174, 174 C, 184, 194	MF 233, 234 C/CF, 244 CF, 253, 254, 254 C/CF, 263 T, 264 T, 264 T CF, 273, 274, 274 C/CF/SK, 283, 284, 284 S, 293, 294, 294 C, 294 S	MF 333, 353, 353 LX / S, 363, 363 LX / S, 364 CF, 373, 373 LX / S, 377, 383, 383 LX / S, 387, 393, 393 LX / TLX / S, 397, 397 T			

### Barres d'attelage



Référence	Description	Séries MF 100 (IT)	Séries MF 200 (IT)	Séries MF 300 (IT)	Séries MF 1000 (IT)	Séries MF 3300 (IT)	Séries MF 3400 (IT)
3300157M91 <sup>(74)</sup>	Axe de chape	MF 134 V, 154 F, 154 S, 154 V, 164T F/SW, 174, 174 F, 174 S, 174 V, 184, 184 F, 184 S, 194, 194 F, 194 S	MF 233, 253, 254, 264T, 273, 274, 274 SK, 283, 284, 284 S, 294, 294S	MF 333, 334 V, 353, 353 LX S, 354 AO/FO/SO/MQ, 354 F/SV, 354 SP-PP- AP-GE, 363, 363 LX S, 364 AO/FO/ SO/MQ, 364 F/SW, 364 SP-PP-AP-GE, 373, 373 LX S, 374 AO/FO/SO/MQ, 374 F/H/SV, 374 SP-PP-AP-GE, 377, 383, 383 LX S, 384 AO/FO/SO/MQ, 384 F/SV, 384 SP-PP-AP-GE, 387, 393, 393 LX TLX S, 394 AO/FO/SQ, 394 F/H/S, 394 SP-PP-AP-GE, 394T AQ, 397, 397T			
3306432M2* <sup>(75)</sup>	Barre d'attelage	MF 154 F, 154 S, 164T F/S, 174 F, 174 S, 184 F, 184 S, 194 F, 194 S	MF 233, 253, 263T, 264T S, 273, 274 SK, 283, 293, 294S	MF 333, 353, 353 LX S, 354 AO/ FO/SQ, 354 F/S, 354 SP-PP-AP-GE, 363, 363 LX S, 364 AO/FO/SQ, 364 F/S, 364 SP-PP-AP-GE, 373, 373 LX/ S, 374 AO/FO/SQ, 374 F/H/S, 374 SP-PP-AP-GE, 377, 383, 383 LX S, 384 AO/FO/SQ, 384 F/S, 384 SP- PP-AP-GE, 387, 393, 393 LX TLX/ S, 394 AO/FO/SQ, 394 F/H/S, 394 SP-PP-AP-GE, 394T AQ, 397, 397T	MF 1014		
<b>Boîtier de correcteur de niveau</b>							
1426385M91	Poignée – Boîtier de correcteur de niveau	MF 154, 174, 184, 194	MF 233, 234 S, 253, 254, 254 S, 264T, 264T S, 273, 274, 274 S/SK, 283, 284, 284 S, 293, 294, 294S	MF 334 V, 354 V, 364 V, 374 V			
1426004M2 <sup>(76)</sup>	Poignée – Boîtier de correcteur de niveau				MF 1114, 1134		
1825439M1 <sup>(77)</sup>	Poignée – Boîtier de correcteur de niveau	MF 134C, 154 C, 154 F, 154 S, 164T F/S, 174 C, 174 F, 174 S, 184 F, 184 S, 194 C, 194 F, 194 S	MF 234 C/CF, 244 CF, 254 C/CF, 264T CF, 274C/CF, 294C	MF 333, 334 V, 353, 353 LX S, 354 AO/FO/SO/MQ, 354 F/SV, 354 SP-PP-AP-GE, 366 CF, 363, 363 LX S, 364 AO/FO/SO/MQ, 364 F/SW, 364 SP-PP-AP-GE, 364 CF, 366 CF, 367 CF, 373, 373 S, 374 AO/FO/SO/MQ, 374 F/H/SV, 374 SP-PP-AP-GE, 376 C/CF/XCF, 383, 383 LX S, 384 AO/ FO/SO/MQ, 384 F/SV, 384 SP-PP-AP- GE, 393, 393 LX TLX/S, 394 AO/ FO/SQ, 394 F/H/S, 394 SP-PP-AP-GE, 394C, 394T AQ, 396C/CF/CT			
1825441M1 <sup>(78)</sup>	Pignon – Boîtier de correcteur de niveau	MF 134C, 154 C, 154 F, 154 S, 164T F/S, 174 C, 174 F, 174 S, 184 F, 184 S, 194 C, 194 F, 194 S	MF 234 C/CF, 244 CF, 254 C/CF, 264T CF, 274C/CF, 294C	MF 333, 334 V, 353, 353 LX S, 354 AO/FO/SO/MQ, 354 F/SV, 354 SP-PP-AP-GE, 366 CF, 363, 363 LX S, 364 AO/FO/SO/MQ, 364 F/SW, 364 SP-PP-AP-GE, 364 CF, 366 CF, 367 CF, 373, 373 S, 374 AO/FO/SO/MQ, 374 F/H/SV, 374 SP-PP-AP-GE, 376 C/CF/XCF, 383, 383 LX S, 384 AO/ FO/SO/MQ, 384 F/SV, 384 SP-PP-AP- GE, 393, 393 LX TLX/S, 394 AO/ FO/SQ, 394 F/H/S, 394 SP-PP-AP-GE, 394C, 394T AQ, 396C/CF/CT			

\*Pièce également utilisée sur autres modèles.



Référence	Description	Séries MF 100 (IT)	Séries MF 200 (IT)	Séries MF 300 (IT)	Séries MF 1000 (IT)	Séries MF 3300 (IT)	Séries MF 3400 (IT)
1825442M1	Pignon – Boîtier de correcteur de niveau	MF 134C, 154 C, 154 S, 174 C, 174 S, 184 S, 194 C	MF 234 C/CF, 244 CF, 254 C/CF, 264T CF, 274C/CF, 294C	MF 356 CF, 364 CF, 366 CF, 367 CF, 376 C/CF/XCF, 394C, 396C/CF/CT			
3301732M91 <sup>(79)</sup>	Ensemble gouppille	MF 134CV, 154, 154 C, 154 F, 154 S, 154 V, 164T F/5V, 174, 174 C, 174 F, 174 S, 174 V, 184, 184 F, 184 S, 194, 194 C, 194 F, 194 S	MF 233, 234 C/CF/S, 244 CF, 253, 254, 254 C/CF/S, 263T, 264T, 264T CF, 264T S, 273, 274, 274C/CF/S/SK, 283, 284, 284 S, 293, 294, 294C, 294S	MF 333, 334 V, 353, 353 LX/S, 354 AQ/FO/SO/VQ, 354 F/S/M, 354 SP-PP-AP-GE, 356 CF, 363, 363 LX/S, 364 AQ/FO/SO/VQ, 364 F/S/M, 364 SP-PP-AP-GE, 364 CF, 366 CF, 367 CF, 373, 373 S, 374 AQ/FO/SO/VQ, 374 F/H/S/M, 374 SP-PP-AP-GE, 376 C/CF/XCF, 377, 383, 383 LX/S, 384 AQ/FO/SO/VQ, 384 F/S/M, 384 SP-PP-AP-GE, 387, 393, 393 LX/TLX/S, 394 AQ/FO/SO, 394 F/H/S, 394 SP-PP-AP-GE, 394C, 394T AQ, 396C/CF/CT, 397, 397T			
3304357M91	Ensemble boîtier de correcteur de niveau	MF 134C, 154 C, 174 C, 194 C	MF 234 C/CF, 244 CF, 254 C/CF, 264T CF, 274C/CF, 294C	MF 356 CF, 364 CF, 366 CF, 367 CF, 376 C/CF/XCF, 394C, 396C/CF/CT			
3538208M91	Ensemble boîtier de correcteur de niveau			MF 377, 387, 397, 397T			
3670220M91	Ensemble boîtier de correcteur de niveau	MF 154, 174, 184, 194	MF 233, 234 S, 253, 254, 254 S, 263T, 264T, 264T S, 273, 274, 274 S/SK, 283, 284, 284 S, 293, 294, 294S	MF 333, 353, 353 LX/S, 363, 363 S/LX, 373, 373 S, 383, 383 LX/S, 393, 393 LX/TLX/S			
<b>Biellettes</b>							
1825402M92*	Tige	MF 154 F, 154 S, 164T/ F/S, 174 F, 174 S, 184 F, 184 S, 194 F, 194 S	MF 254 C/ CF, 264T CF, 274 C/ CF, 294C	MF 354 AQ/FO/SO, 354 F/S, 354 SP-PP-AP-GE, 356 CF, 364 AQ/FO/SO, 364 F/S, 364 SP-PP-AP-GE, 364 CF, 366 CF, 367 CF, 374 AQ/FO/SO, 374 F/H/S, 374 SP-PP-AP-GE, 376 C/CF/XCF, 384 AQ/FO/SO, 384 F/S, 384 SP-PP-AP-GE, 394 AQ/FO/SO, 394 F/H/S, 394 SP-PP-AP-GE, 394C, 394T AQ, 396C/CF/CT			
1423696M2	Arbre transversal	MF 154, 154 F, 154 S, 164T F/S, 174, 174 F, 174 S, 184, 184 F, 184 S, 194, 194 F, 194 S	MF 233, 234 S, 253, 254, 254 S, 263T, 264T, 264T S, 273, 274, 274 S/SK, 283, 284, 284 S, 293, 294, 294S	MF 333, 353, 353 S, 363, 363 S, 373, 373 S, 377, 383, 383 S, 387, 393, 393 S, 397, 397T			

\*Pièce également utilisée sur autres modèles.

Référence	Description	Séries MF 100 (IT)	Séries MF 200 (IT)	Séries MF 300 (IT)	Séries MF 1000 (IT)	Séries MF 3300 (IT)	Séries MF 3400 (IT)
<b>Biellettes inférieures</b>							
1426025M92 <sup>(80)</sup>	Côté rotule (Gauche) - CAT 2				MF 1114, 1134		
1426033M2	Goupille				Modèles MF 1000		
1825417M92 <sup>(81)</sup>	Ensemble goupille - CAT 2	MF 134CV, 154 C, 154 F, 154 S, 154 V, 164T F/SV, 174, 174 C, 174 F, 174 S, 174 V, 184, 184 F, 184 S, 194, 194 C, 194 F, 194 S	MF 233, 234 C/CF/S, 244 CF, 253, 254, 264 C/CF/S, 263T, 264T, 264T CF, 264T S, 273, 274, 274C/CF/S, SK, 283, 284, 284 S, 293, 294, 294C, 294S	MF 333, 334 V, 353, 353 LX/S, 354 AO/FO/SO/MQ, 354 F/SV, 354 SP-FP-AP-GE, 366 CF, 363, 363 LX S, 364 AO/FO/SO/MQ, 364 F/SV, 364 SP-FP-AP-GE, 364 CF, 366 CF, 367 CF, 373, 373 LX/S, 374 AO/FO/SO/VQ, 374 F/H/SV, 374 SP-FP-AP-GE, 376 C/CF/XCF, 377, 383, 383 LX S, 384 AO/FO/SO/MQ, 384 F/SV, 384 SP-FP-AP-GE, 387, 393, 393 LX TLX/S, 394 AO/FO/SO, 394 F/H/S, 394 SP-FP-AP-GE, 394C, 394T AQ, 396C/CF/CI, 397, 397T			
1825419M1 <sup>(82)</sup>	Goupille - CAT 2	MF 134 C, 154 C, 174 C	MF 234 C/CF, 244 CF, 254 C/CF, 264T CF, 274C/CF				
3301692M1	Came		MF 274 SK, 284 S, 294 S		MF 1014		
3306954M1 <sup>(83)</sup>	Côté rotule - CAT 1	MF 134 V, 154 F, 154 S, 154 V, 164T SV, 174 F, 174 S, 174 V, 184 F, 184 S, 194 F, 194 S	MF 233, 253, 254, 264T, 274	MF 333, 353, 353 LX/S, 354 S, 354 SP-FP-AP-GE, 363 LX, 364 S, 364 SP-FP-AP-GE, 374 S, 374 SP-FP-AP-GE, 384 S, 384 SP-FP-AP-GE, 394 S, 394 SP-FP-AP-GE			
3306955M1 <sup>(84)</sup>	Côté rotule - CAT 2	MF 134 V, 154 F, 154 S, 154 V, 164T SV, 174 F, 174 S, 174 V, 184 F, 184 S, 194 F, 194 S	MF 233, 253, 254, 264T, 274	MF 333, 353, 353 LX/S, 354 AO/FO/SO, 354 F/S, 354 SP-FP-AP-GE, 363 LX, 364 AO/FO/SO, 364 F/S, 364 SP-FP-AP-GE, 374 AO/FO/SO, 374 F/H/S, 374 SP-FP-AP-GE, 384 AO/FO/SO, 384 F/S, 384 SP-FP-AP-GE, 394 F/H/S, 394 SP-FP-AP-GE, 394T AQ			
3532132M91	Ensemble biellette inférieure		MF 283, 284, 284 S, 293, 294	MF 383, 383 LX/S, 387, 393, 393 S/TLX, 397, 397T			



\*Pièce également utilisée sur autres modèles.



Référence	Description	Séries MF 100 (IT)	Séries MF 200 (IT)	Séries MF 300 (IT)	Séries MF 1000 (IT)	Séries MF 3300 (IT)	Séries MF 3400 (IT)
3533293M91 <sup>(85)</sup>	Ensemble biellette inférieure - CAT 1/2	MF 154, 174, 184, 194	MF 234 S, 254, 264 S, 263T, 264T, 264T S, 273, 274, 274 S/SK	MF 333, 353, 363 LX/S, 363, 363 LX/S, 373, 373 LX/S, 377, 383, 383 LX, 393, 393 LX/TLX			
3537833M1	Goupille - CAT 2			MF 356 CF, 364 CF, 366 CF, 367 CF			
3538878M1	Goupille			MF 383, 383 LX/S, 387, 393, 393 LX/TLX/S, 397, 397T			
3667800M1	Axe de chape - CAT 2	MF 134 C, 154, 154 C, 154 F, 154 S, 174, 174 C, 174 F, 174 S, 184, 184 F, 184 S, 194, 194 C, 194 F	MF 233, 234 C/CFS, 244 CF, 253, 254, 254 C/CFS, 263T, 264T, 264T CF, 264T S, 273, 274, 274C/CFS/SK, 283, 284, 284 S, 293, 294, 294C, 294S	MF 333, 353, 353 LX/S, 354 AO/FQ, 354 F, 354 SP-PP-AP-GE, 356 CF, 363, 363 LX/S, 364 AO/FQ, 364 F, 364 SP-PP-AP-GE, 364 CF, 366 CF, 367 CF, 373, 373 S, 374 AO/FQ, 374 FH, 374 SP-PP-AP-GE, 376 C/CFXCF, 383, 383 LX/S, 384 AQ, 384 F, 384 SP-PP-AP-GE, 393, 393 LX/TLX/S, 394 AO/FQ, 394 F/H, 394 SP-PP-AP-GE, 394C, 394T AQ, 396C/CF/CT	Modèles MF 1000		
3670719M91	Collier	MF 134 C, 154, 154 C, 154 F, 154 S, 174, 174 C, 174 F, 174 S, 184, 184 F, 184 S, 194, 194 C, 194 F	MF 233, 234 C/CFS, 244 CF, 253, 254, 254 C/CFS, 263T, 264T, 264T CF, 264T S, 273, 274, 274C/CFS/SK, 283, 284, 284 S, 293, 294, 294C, 294S	MF 333, 353, 353 LX/S, 354 AO/FQ, 354 F, 354 SP-PP-AP-GE, 356 CF, 363, 363 LX/S, 364 AO/FQ, 364 F, 364 SP-PP-AP-GE, 364 CF, 366 CF, 367 CF, 373, 373 S, 374 AO/FQ, 374 F/H, 374 SP-PP-AP-GE, 376 C/CFXCF, 383, 383 LX/S, 384 AQ, 384 F, 384 SP-PP-AP-GE, 393, 393 LX/TLX/S, 394 AO/FQ, 394 F/H, 394 SP-PP-AP-GE, 394C, 394T AQ, 396C/CF/CT	Modèles MF 1000		
0.010.4965.0/2	Atelage à goupille					MF 3315F, 3315FE, 3315GE, 3315S, 3315V, 3325F, 3325FE, 3325GE, 3325S, 3325V, 3330F, 3330FE, 3330GE, 3330S, 3330V, 3340F, 3340FE, 3340GE, 3340S, 3340V, 3350F, 3350FE, 3350GE, 3350S, 3355F, 3355FE, 3355GE, 3355S	
0.011.0261.3	Interrupteur à bascule					Modèles MF 3300	Modèles MF 3400





Référence	Description	Séries MF 100 (IT)	Séries MF 200 (IT)	Séries MF 300 (IT)	Séries MF 1000 (IT)	Séries MF 3300 (IT)	Séries MF 3400 (IT)
<b>Biellettes supérieures</b>							
1423669M92	Ensemble biellette supérieure - CAT 2	MF 154, 174	MF 233, 234 S, 253, 254, 254 S, 263T, 264T, 264T S, 273, 274, 274 S/S/SK, 283, 284, 284 S, 293, 294	MF 333, 353, 353 LX/S, 363, 363 LX, 373, 377, 383, 383 LX/S, 387, 393, 393 LX/TLX/S, 397, 397T			
1423691M92	Tûbe		MF 233, 253, 263, 273, 283, 284, 284 S, 293, 294, 294 S	MF 353, 353 LX/S, 363, 363 LX/S, 373, 373 S, 377, 383, 383 LX/S, 387, 393, 393 LX/TLX/S, 397, 397T			
1426039M92	Bout de biellette supérieure - AR - CAT 2			MF 396 CT	Modèles MF 1000		
1426041M92	Bout de biellette supérieure - AV - CAT 2			MF 396 CT	Modèles MF 1000		
1426044M93	Tûbe			MF 396 CT	Modèles MF 1000		
1426045M93	Ensemble biellette supérieure - CAT 2			MF 396 CT	Modèles MF 1000		
1825297M1 <sup>(86)</sup>	Goupille - CAT 2	MF 134OV, 154, 154 F, 154 S, 154 V, 164T F/S/V, 174, 174 C, 174 F, 174 S, 174 V, 184, 184 F, 184 S, 194, 194 C, 194 F, 194 S	MF 233, 234 C/CF/S, 244 CF, 253, 254, 254 C/CF/S, 263T, 264T, 264T CF, 264T S, 273, 274, 274C/CF/S/SK, 283, 284, 284 S, 293, 294, 294C, 294S	MF 333, 334 V, 353, 353 LX/S, 354 AQ/FO/SO/MQ, 354 F/SM, 354 SP-PP-AP-GE, 356 CF, 363 LX/S, 364 AQ/FO/SO/MQ, 364 F/S/V, 364 SP-PP-AP-GE, 364 CF, 366 CF, 367 SP-PP-AP-GE, 364 F/H/SW, 374 SP-PP-AP-GE, 376 C/CF/XCF, 377, 383, 383 LX/S, 384 AQ/FO/SO/MQ, 384 F/SM, 384 SP-PP-AP-GE, 387, 393, 393 LX/TLX/S, 394 AQ/FO/SO, 394 F/H/S, 394 SP-PP-AP-GE, 394C, 394T AQ, 396C/CF/CT, 397, 397T			
1825391M91 <sup>(87)</sup>	Bout de biellette supérieure - CAT 2	MF 134C, 154 C, 154 F, 154 S, 164T F/S, 174, 174 C, 174 F, 174 S, 184, 184 F, 184 S, 194, 194 C, 194 F, 194 S	MF 233, 234 C/CF/S, 244 CF, 253, 254, 254 C/CF/S, 263T, 264T, 264T CF/S, 273, 274, 274C/CF/S/SK, 283, 284, 284S, 293, 294, 294C, 294S	MF 333, 353, 353 LX/S, 354 AQ/FO/SO, 354 F/S, 354 SP-PP-AP-GE, 356 CF, 363 LX/S, 364 AQ/FO/SO, 364 F/S, 364 SP-PP-AP-GE, 364 CF, 366 CF, 367 CF, 373, 373 S, 374 AQ/FO/SO, 374 F/H/S, 374 SP-PP-AP-GE, 376 C/CF/XCF, 377, 383, 383 LX/S, 384 AQ/FO/SO, 384 F/S, 384 SP-PP-AP-GE, 387, 393, 393 LX/TLX/S, 394 AQ/FO/SO, 394 F/H/S, 394 SP-PP-AP-GE, 394C, 394T AQ, 396C/CF/CT, 397, 397T			
1825397M92	Tûbe	MF 134C, 154 C, 154 F, 154 S, 164T F/S, 174 C, 174 F, 174 S, 184 F, 184 S, 194 C, 194 F, 194 S	MF 234 C/CF, 244 CF, 254 C/CF, 264T CF, 274C/CF, 294C	MF 354 AQ/FO/SO, 354 F/S, 354 SP-PP-AP-GE, 356 CF, 364 AQ/FO/SO, 364 F/S, 364 SP-PP-AP-GE, 364 CF, 366 CF, 367 CF, 374 AQ/FO/SO, 374 F/H/S, 374 SP-PP-AP-GE, 376 C/CF/XCF, 384 AQ/FO/SO, 384 F/S, 384 SP-PP-AP-GE, 394 AQ/FO/SO, 394 F/H/S, 394 SP-PP-AP-GE, 394C, 394T AQ, 396C/CF/CT, 397, 397T			
3300660M1	Goupille - CAT 2				Modèles MF 1000		

\*Pièce également utilisée sur autres modèles.



Référence	Description	Séries MF 100 (IT)	Séries MF 200 (IT)	Séries MF 300 (IT)	Séries MF 1000 (IT)	Séries MF 3300 (IT)	Séries MF 3400 (IT)
3301956M91	Bout de biellette supérieure - CAT 1	MF 134CV, 154 C, 154 F, 154 S, 154 V, 164T, SV, 174 C, 174 F, 174 S, 174 V, 184 F, 184 S, 194 F, 194 S	MF 233, 234 C/CF, 244 CF, 253, 254, 254 C/CF, 264T, 264T CF, 274	MF 333, 334 V, 353, 353 S, 354 V, 364 V, 364 CF, 374 V			
3533800M91	Ensemble biellette supérieure - CAT 1/2	MF 134 V, 154 V, 164T V, 174 V		MF 334 V, 354 VQ, 354 V, 354 SP-FP-AP-GE, 364 VQ, 364 V, 364 SP-FP-AP-GE, 374 VQ, 374 V, 374 SP-FP-AP-GE, 384 VQ, 384 V, 384 SP-FP-AP-GE, 394 SP-FP-AP-GE			
3533899M91	Ensemble biellette supérieure - CAT 1	MF 154S, 164T S, 174S, 184S	MF 234C/CF, 244CF, 254C/CF, 264T CF	MF 354F/S, 356 CF, 364 CF, 364 F/S, 366 CF, 374F/H/S, 384F/S, 394F/H/S			
3600470M1*	Écrou de réglage			MF 396 CT	Modèles MF 1000		
F22920050030 (88)	Bout de biellette supérieure - CAT 2	MF 134 V, 154, 154 C, 154 F, 154 S, 154 V, 164T, F/SV, 174, 174 C, 174 F, 174 S, 174 V, 184, 184 F, 184 S, 194, 194 C, 194 F, 194 S	MF 233, 234 S, 253, 254, 254 C/CF/ S, 263, 263T, 264T, 264T CF, 264T S, 273, 274, 274C/CF/S, SK, 283, 284, 284 S, 293, 294, 294C	MF 333, 353, 353 LY S, 354 AO/FO/SQ, 354 F/S, 354 SP-FP-AP-GE, 356 CF, 363, 363 LY S, 364 AO/FO/SQ, 364 F/S, 364 SP-FP-AP-GE, 364 CF, 366 CF, 367 CF, 373, 373 S, 374 AO/FO/SQ, 374 F/H/S, 374 SP-FP-AP-GE, 376 C/CF/XCF, 377, 383, 383 LY S, 384 AO/FO/SQ, 384 F/S, 384 SP-FP-AP-GE, 387, 393, 393 LY TLV S, 394 AO/FO/SQ, 394 F/H/S, 394 SP-FP-AP-GE, 394C, 394T AO, 396C/ CF, CT, 397, 397T			



Référence	Description	Séries MF 100 (IT)	Séries MF 200 (IT)	Séries MF 300 (IT)	Séries MF 1000 (IT)	Séries MF 3300 (IT)	Séries MF 3400 (IT)
0.760.3515.3	Interrupteur à bascule (Gauche)					MF 3315F, 3315FE, 3315GE, 3315S, 3315V, 3325F, 3325FE, 3325GE, 3325S, 3325V, 3330F, 3330FE, 3330GE, 3330S, 3330V, 3340F, 3340FE, 3340GE, 3340S, 3340V, 3350F, 3350FE, 3350GE, 3350S, 3355F, 3355FE, 3355GE, 3355S	MF 3425 F, 3425 GE, 3425 S, 3425 V, 3435 F, 3435 GE, 3435 S, 3435 V, 3445 F, 3445 GE, 3445 S, 3455 F, 3455 GE, 3455 S
0.96001.17.0	Interrupteur à bascule					MF 3315F, 3315FE, 3315GE, 3315S, 3315V, 3325F, 3325FE, 3325GE, 3325S, 3325V, 3330F, 3330FE, 3330GE, 3330S, 3330V, 3340F, 3340FE, 3340GE, 3340S, 3340V, 3350F, 3350FE, 3350GE, 3350S, 3355F, 3355FE, 3355GE, 3355S	MF 3425 F, 3425 GE, 3425 S, 3425 V, 3435 F, 3435 GE, 3435 S, 3435 V, 3445 F, 3445 GE, 3445 S, 3455 F, 3455 GE, 3455 S
0.96044.1.4.3/1	Interrupteur à bascule					MF 3315F, 3315FE, 3315GE, 3315S, 3315V, 3325F, 3325FE, 3325GE, 3325S, 3325V, 3330F, 3330FE, 3330GE, 3330S, 3330V, 3340F, 3340FE, 3340GE, 3340S, 3340V, 3350F, 3350FE, 3350GE, 3350S, 3355F, 3355FE, 3355GE, 3355S	MF 3425 F, 3425 GE, 3425 S, 3425 V, 3435 F, 3435 GE, 3435 S, 3435 V, 3445 F, 3445 GE, 3445 S, 3455 F, 3455 GE, 3455 S
<b>Côtés rotules</b>							
3042426M1*	Rotule de biellette inférieure - CAT 2		MF 284S, 294S		MF 1014		
3042427M1*	Rotule de biellette inférieure - CAT 2/3				Modèles MF 1000		
3042429M1*	Rotule de biellette inférieure - CAT 2		MF 254, 274			MF 3315F, 3315FE, 3315GE, 3315S, 3315V, 3325F, 3325FE, 3325GE, 3325S, 3325V, 3330F, 3330FE, 3330GE, 3330S, 3330V, 3340F, 3340FE, 3340GE, 3340S, 3340V, 3350F, 3350FE, 3350GE, 3350S, 3355F, 3355FE, 3355GE, 3355S	MF 3425 F, 3425 GE, 3425 S, 3425 V, 3435 F, 3435 GE, 3435 S, 3435 V, 3445 F, 3445 GE, 3445 S, 3455 F, 3455 GE, 3455 S
3042430M1* <sup>(89)</sup>	Rotule de biellette inférieure - CAT 2/3				Modèles MF 1000		
3042432M1*	Rotule de biellette supérieure Barre supérieure avec extrémité de crochet - CAT 2		MF 254, 274				
<b>Général</b>							
3304172M91*	Ensemble goupille et bague	MF 1340V, 154, 154 C, 154 F, 154 S, 154 V, 164T F/SV, 174, 174 F, 174 S, 174 V, 184, 184 F, 184 S, 194, 194 C, 194 F, 194 S	MF 233, 234 C/S, 253, 254, 254 C/S, 263T, 264T, 264T S, 273, 274, 274 S/SK, 283, 284, 284 S, 293, 294, 294S	MF 333, 334 V, 353 S, 364 S, 363 S, 364 S, 373 S, 374 S, 383 S, 384 S, 393 S, 394 H/S			
3405310M91 <sup>(90)</sup>	Axe d'attelage Dia = 19mm, L = 95mm	MF 154 S	MF 254 S, 274 S, 284 S, 294		MF 1114, 1134		


\*Pièce également utilisée sur autres modèles.



Référence	Description	Séries MF 100 (IT)	Séries MF 200 (IT)	Séries MF 300 (IT)	Séries MF 1000 (IT)	Séries MF 3300 (IT)	Séries MF 3400 (IT)
3405311M91	Axe d'attelage - CAT 1 Dia = 19mm, L = 152mm	MF 154 S	MF 254 S, 274 S, 284 S, 294		MF 1114, 1134		
3405312M91*	Axe d'attelage Dia = 22mm, L = 152mm	MF 154 S	MF 254 S, 274 S, 284 S, 294		MF 1134		
3405313M91	Axe d'attelage Dia = 25mm, L = 152mm	MF 154 S	MF 274 S, 284 S, 294				
3405314M91	Axe d'attelage Dia = 29mm, L = 152mm	MF 154 S	MF 274 S, 284 S, 294				
3405315M91 <sup>(91)</sup>	Axe d'attelage Dia = 32mm, L = 152mm	MF 154 S	MF 274 S, 284 S, 294				
3405316M91	Axe d'attelage Dia = 16mm, L = 152mm	MF 154 S	MF 274 S, 284 S, 294				
<b>Stabilisateurs de chaîne</b>							
1424000M91 <sup>(92)</sup>	Ensemble stabilisateur de chaîne	MF 154, 174, 184, 194	MF 233, 234 S, 253, 254, 254 S, 263T, 264T, 264T S, 273, 274, 274 S/SK				
1424005M92 <sup>(93)</sup>	Manchon	MF 154, 174, 184, 194	MF 233, 234 S, 253, 254, 254 S, 263T, 264T, 264T S, 273, 274, 274 S/SK, 283, 284, 284 S, 293, 294, 294 S				
1424011M91	Chaîne		MF 283, 284, 284 S, 293, 294, 294 S				
1825444M94	Ensemble stabilisateur de chaîne	MF 134C, 154 C, 174 C, 194 C	MF 234 C, 244 CF, 254 C/CF, 264T CF, 274C/CF, 294C	MF 356 CF, 364 CF, 366 CF, 367 CF, 394C			
1825446M92 <sup>(94)</sup>	Chaîne	MF 134C, 154 C, 174 C, 194 C	MF 234 C/CF, 244 CF, 254 C/CF, 264T CF, 274C/CF, 294 C	MF 356 CF, 364 CF, 366 CF, 367 CF, 394C			
1825448M1	Étrier	MF 134C, 154, 154 C, 154 S, 174, 174 C, 174 S, 184, 184 S, 194, 194 C	MF 233, 234 C/CF/S, 244 CF, 253, 254, 254 C/CF/S, 263T, 264T, 264T CF, 264T S, 273, 274, 274C/CF/S/SK, 283, 284, 284 S, 293, 294, 294C, 294S	MF 356 CF, 364 CF, 366 CF, 367 CF, 376 C/CF/XCF, 394 C, 396 C/CF/CT			

\*Pièce également utilisée sur autres modèles.

Référence	Description	Séries MF 100 (IT)	Séries MF 200 (IT)	Séries MF 300 (IT)	Séries MF 1000 (IT)	Séries MF 3300 (IT)	Séries MF 3400 (IT)
<b>Stabilisateurs rigides</b>							
3304616M91	Ensemble stabilisateur rigide				Modèles MF 1000		
3532084M93 <sup>(95)</sup>	Ensemble stabilisateur rigide			MF 353, 383, 383 LX/ S, 387, 393, 393 LX/ TLX/ S, 397, 397T			
3533205M92	Ensemble stabilisateur rigide			MF 333, 353 S/LX, 363, 363 S/LX, 373, 373 LX/ S, 377			
<b>Tiges de levage</b>							
1825453M93	Manchon	MF 134C, 154 C, 174 C, 194 C	MF 234 C/CF, 244 CF, 254 C/CF, 264T CF, 274C/CF, 294C	MF 356 CF, 364 CF, 366 CF, 367 CF, 394 C			
3300764M2	Plaque	MF 134V, 154, 154 F, 154 S, 154 V, 164T F/S/V, 174, 174 F, 174 S, 174 V, 184 F, 184 S, 194 C, 194 F, 194 S	MF 233, 234 C/CF/ S, 244 CF, 253, 254, 254 C/CF/S, 263T, 264T, 264T CF, 264T S, 273, 274, 274C/CF/S/ SK, 283, 284, 284 S, 293, 294, 294C, 294S	MF 333, 334 V, 353 LX/ S, 354 AQ/ FQ/SQ/VQ, 354 V, 354 SP-FP-AP-GE, 356 CF, 363 LX/ S, 364 AQ/FQ/SQ/ VO, 364 S/V, 364 SP-FP-AP-GE, 364 CF, 366 CF, 367 CF, 373 LX/ S, 374 AQ/FQ/SQ/VQ, 374 S/V, 374 SP-FP-AP-GE, 376 C/CF/XCF, 383, 383 LX/ S, 384 AQ/FQ/SQ/VQ, 384 S/V, 384 SP-FP-AP-GE, 393, 393 LX/TLX/S, 394 AQ/FQ/SQ, 394 H/S, 394 SP-FP-AP-GE, 394C, 394T AQ, 396C/CF/CT			
3301676M92	Tube				Modèles MF 1000		
3301681M91	Fourchette				Modèles MF 1000		



\*Pièce également utilisée sur autres modèles.

**10+****ATTELAGE****Séries MF 100 (IT) - MF 3400 (IT)**

Référence	Description	Séries MF 100 (IT)	Séries MF 200 (IT)	Séries MF 300 (IT)	Séries MF 1000 (IT)	Séries MF 3300 (IT)	Séries MF 3400 (IT)
3301687M91	Extrémité			MF 333, 334V, 353 S, 354 VQ, 354 F/SV, 363 S, 364 VQ, 364 F/S, 373 S, 374 VQ, 374 F/H/SV, 384 VQ, 384 F/S, 394 F/H/S	Modèles MF 1000		
3301711M2	Goupille				Modèles MF 1000		
3301721M92	Ensemble tige de levage				Modèles MF 1000		
3302118M92	Ensemble tige de levage	MF 134C, 154 C, 174 C, 194 C	MF 234, C/CF, 244 CF, 254 C/CF, 264T CF, 274C/CF, 294C	MF 356 CF, 364 CF, 366 CF, 367 CF, 376 C/CF/XCF, 394C, 396C/CF/CT			
3302770M1	Plaque				Modèles MF 1000		
3307028M1	Axe de chape	MF 154 F, 154 S, 164T F/S, 174 F, 174 S, 184 F, 184 S, 194 F, 194 S		MF 333, 353, 353 LX/S, 354 AQ/FQ, 354 F/S, 354 SP-FP-AP-GE, 363, 363 LX/S, 364 AQ/FQ, 364 F/S, 364 SP-FP-AP-GE, 373, 373 LX/S, 374 AQ/FQ, 374 F/H/S, 374 SP-FP-AP-GE, 377, 383, 383 LX/S, 384 AQ, 384 F/S, 384 SP-FP-AP-GE, 393, 393 LX/TLV S, 394 AQ/FQ, 394 F/H/S, 394 SP-FP-AP-GE, 394T AQ			
3667798M91	Ensemble goupille	MF 134V, 154, 154 F, 154 S, 154 V, 164T F/SV, 174, 174 F, 174 S, 174 V, 184 F, 184 S, 194 C, 194 F, 194 S	MF 233, 234 C/CF/S, 244 CF, 253, 254, 254 C/CF/S, 263T, 264T, 264T CF, 264T S, 273, 274, 274C/CF/S/SK, 283, 284, 284 S, 293, 294, 294C, 294S	MF 333, 334 V, 353 LX/S, 354 AQ/FQ/SQ/VQ, 354 V, 354 SP-FP-AP-GE, 356 CF, 363 LX/S, 364 AQ/FQ/SQ/VQ, 364 SV, 364 SP-FP-AP-GE, 364 CF, 366 CF, 367 CF, 373 LX/S, 374 AQ/FQ/SQ/VQ, 374 SV, 374 SP-FP-AP-GE, 376 C/CF/XCF, 383, 383 LX/S, 384 AQ/FQ/SQ/VQ, 384 SV, 384 SP-FP-AP-GE, 393, 393 LX/TLV/S, 394 AQ/FQ/SQ, 394 H/S, 394 SP-FP-AP-GE, 394C, 394T AQ, 396C/CF/CT			

\*Pièce également utilisée sur autres modèles.

# 10+ | CABINE





Référence	Description	TE 20, FE 35, MF 35, MF 35X, MF 65	Séries MF 100 (UK)	Séries MF 100 (FR)	Séries MF 200 (UK & FR)	Séries MF 200 (TR)	Séries MF 300	Séries MF 500	Séries MF 600
<b>Balais d'essuie-glace</b>									
3406992M91	Balai d'essuie-glace Arrière						MF 342, 352, 365, 375, 390, 390T, 398, 399		
3620123M91* ①	Balai d'essuie-glace Arrière		MF 135, 148, 165, 168, 175, 178, 185, 188		MF 240, 250, 265, 275, 290		MF 560, 575, 590, 592, 595, 595MKII		
3620127M91* ②	Balais d'essuie-glace Avant						MF 342, 350, 352, 355, 360, 362, 365, 375, 390, 390T, 398, 399		
3620129M91*	Balais d'essuie-glace								Modèles MF 600
<b>Charnières de porte</b>									
3301495M4* ③	Charnière Inférieure								MF 675, 690, 698
3477708M91 ④	Charnière – Vitre AR Inférieure						MF 342, 350, 352, 355, 360, 362, 365, 375, 390, 390T, 398, 399		
3477715M1	Charnière - Vitre latérale						MF 342, 350, 352, 355, 360, 362, 365, 375, 390, 390T, 398, 399		
3900657M91	Charnière supérieure – Mâle (Gauche)						MF 342, 352, 365, 375, 390, 390T, 398, 399		
3900658M91	Charnière supérieure – Mâle (Droite)						MF 342, 352, 365, 375, 390, 390T, 398, 399		
3900676M1	Charnière supérieure – Femelle (Gauche)						MF 342, 352, 365, 375, 390, 390T, 398, 399		
3900677M1	Charnière supérieure – Femelle (Droite)						MF 342, 352, 365, 375, 390, 390T, 398, 399		
<b>Garniture</b>									
3477720M1 ⑤	Garniture d'aile (Gauche)						MF 350, 355, 360, 362, 365, 375, 390, 390T, 398, 399		

\*Pièce également utilisée sur autres modèles.

○ Photo de la pièce page 57.



Référence	Description	TE 20, FE 35, MF 35, MF 35X, MF 65	Séries MF 100 (UK)	Séries MF 100 (FR)	Séries MF 200 (UK & FR)	Séries MF 200 (TR)	Séries MF 300	Séries MF 500	Séries MF 600
347721M1 <sup>⑥</sup>	Garniture d'aile (Droite)						MF 350, 355, 360, 362, 365, 375, 390, 390T, 398, 399		
3900646M1	Garniture d'aile (Gauche)						MF 342, 352, 365, 375, 390, 390T, 398, 399		
3900647M1	Garniture d'aile (Droite)						MF 342, 352, 365, 375, 390, 390T, 398, 399		
<b>Général</b>									
1694047M1* <sup>⑦</sup>	Robinet – Chauffage de cabine						Modèles MF 300		Modèles MF 600
<b>Lave-pare-brise</b>									
1897099M1*	Bouchon – Bouteille pour lave-pare-brise				MF 240, 250, 265, 275, 290		MF 342, 350, 352, 355, 360, 362, 365, 375, 390, 390T, 398, 399		Modèles MF 600
1897101M1*	Bouteille pour lave-pare-brise				MF 240, 250, 265, 275, 290		MF 342, 350, 352, 355, 360, 362, 365, 375, 390, 390T, 398, 399		Modèles MF 600
<b>Portières</b>									
1670819M92 <sup>⑧</sup>	Ensemble fermeture de portière (Gauche)				MF 260, 265, 275, 290, 298			Modèles MF 500	
1670820M92	Ensemble fermeture de portière (Droite)				MF 260, 265, 275, 290, 298			MF 550, 565, 575, 590	
1877159M92 <sup>⑨</sup>	Ensemble poignée de portière				MF 260, 265, 275, 290, 298			Modèles MF 500	
3301853M92* <sup>⑩</sup>	Ensemble poignées de portière								Modèles MF 600
3301854M91*	Ensemble fermeture de portière (Gauche)								Modèles MF 600
3301855M91*	Ensemble fermeture de portière (Droite)								Modèles MF 600
3301857M91* <sup>⑪</sup>	Serrure de portière (Gauche)								Modèles MF 600
3301858M91*	Serrure de portière (Droite)								Modèles MF 600
3476151M1 <sup>⑫</sup>	Poignée de portière						MF 342, 350, 352, 355, 360, 362, 365, 375, 390, 390T, 398, 399		
3900687M92	Ensemble portière (Gauche)						MF 342, 350, 352, 355, 360, 362, 365, 375, 390, 390T, 398, 399		

\*Pièce également utilisée sur autres modèles.

○ Photo de la pièce page 57.



Référence	Description	TE 20, FE 35, MF 35, MF 35X, MF 65	Séries MF 100 (UK)	Séries MF 100 (FR)	Séries MF 200 (UK & FR)	Séries MF 200 (TR)	Séries MF 300	Séries MF 500	Séries MF 600
3900688M92	Ensemble portière (Droite)						MF 342, 350, 352, 355, 360, 362, 365, 375, 390, 390T, 398, 399		
3931692M91*	Panneau de portière (Gauche)								Modèles MF 600
3931693M91*	Panneau de portière (Droite)								Modèles MF 600
<b>Rétroviseur</b>									
3806614M91* <sup>(13)</sup>	Rétroviseur - Extérieur Sauf bras						MF 342, 350, 352, 355, 360, 362, 365, 375, 390, 390T, 398, 399	MF 550, 565, 575, 590	
3806618M91* <sup>(14)</sup>	Rétroviseur - Intérieur		MF 135, 148, 165, 168, 175, 178, 188		MF 230		MF 342, 350, 352, 355, 360, 362, 365, 375, 390, 390T, 398, 399		MF 675, 690, 698T, 699
3901343M91	Ensemble bras de rétroviseur (Gauche)						MF 342, 350, 352, 355, 360, 362, 365, 375, 390, 390T, 398, 399		
3901344M91	Ensemble bras de rétroviseur (Droite)						MF 342, 350, 352, 355, 360, 362, 365, 375, 390, 390T, 398, 399		
<b>Support de cabine</b>									
A6601284*	Support de cabine - AV							Modèles MF 500	
1612171M1* <sup>(15)</sup>	Support de cabine - AR				MF 240, 260, 265, 275, 290, 298			MF 565, 575, 590, 592, 595, 596MKII	
1694720M2* <sup>(16)</sup>	Support de cabine - AV et AR					MF 265S, 275, 285S, 290	MF 342, 350, 352, 355, 360, 362, 365, 375, 390, 390T, 398, 399		
<b>Toiture</b>									
3385183M93* <sup>(17)</sup>	Panneau de toiture								
3478355M1 <sup>(18)</sup>	Trappe de toiture						MF 342, 350, 352, 355, 360, 362, 365, 375, 390, 390T, 398, 399		

\*Pièce également utilisée sur autres modèles. ○ Photo de la pièce page 57.

Référence	Description	TE 20, FE 35, MF 35, MF 35X, MF 65	Séries MF 100 (UK)	Séries MF 100 (FR)	Séries MF 200 (UK & FR)	Séries MF 200 (TR)	Séries MF 300	Séries MF 500	Séries MF 600
3900651M91	Panneau de toiture						MF 342, 350, 352, 355, 360, 362, 365, 375, 390, 390T, 398, 399		
<b>Vérins à gaz</b>									
3301920M92* <sup>(19)</sup>	Vérin à gaz – Vitre AR								Modèles MF 600
3303021M91*	Vérin à gaz – Trappe de toiture						MF 342, 350, 352, 355, 360, 362, 365, 375, 390, 390T, 398, 399		Modèles MF 600
3384671M1* <sup>(20)</sup>	Vérin à gaz – Vitre AR				MF 260, 265, 275, 290, 298		MF 342, 350, 352, 355, 360, 362, 365, 375, 390, 390T, 398, 399	Modèles MF 500	
3478319M2	Vérin à gaz – Portière de cabine						MF 342, 350, 352, 355, 360, 362, 365, 375, 390, 390T, 398, 399		
<b>Vîtres</b>									
1670361M1	Vitre – Pare-brise							MF 560, 575, 590, 592, 595, 595MKII	
1699453M2	Vitre – Inférieure AV							MF 560, 575, 590, 592, 595, 595MKII	
1877223M92 <sup>(21)</sup>	Ensemble vitre inférieure de lunette AR							Modèles MF 500	
1897724M1*	Vitre de lunette AR				MF 240, 250, 265, 275, 290				Modèles MF 600
3301845M4*	Vitre de portière								Modèles MF 600
3301875M3*	Pare-brise								Modèles MF 600
3302705M5*	Vitre latérale								Modèles MF 600
3304534M1	Vitre inférieure AR								Modèles MF 600
3306547M2*	Vitre de lunette AR								Modèles MF 600
3475994M1	Vite - AV (Gauche) Inférieure, un trou						MF 342, 350, 352, 355, 360, 362, 365, 375, 390, 390T, 398, 399		
3475995M1	Vite - AV (Droite) Inférieure, un trou						MF 342, 350, 352, 355, 360, 365, 375, 390, 390T, 398, 399		
3476127M1	Vitre - latérale						MF 350, 355, 360, 362, 365, 375, 390, 390T, 398, 399		

\*Pièce également utilisée sur autres modèles.

○ Photo de la pièce page 57.



Référence	Description	TE 20, FE 35, MF 35, MF 35X, MF 65	Séries MF 100 (UK)	Séries MF 100 (FR)	Séries MF 200 (UK & FR)	Séries MF 200 (TR)	Séries MF 300	Séries MF 500	Séries MF 600
3476132M91* (22)	Tirant de vitre (Droite) Vitre latérale						MF 342, 350, 352, 355, 360, 362, 365, 375, 390, 390T, 398, 399		
3476133M91*	Tirant de vitre (Gauche) Vitre latérale						MF 342, 350, 352, 355, 360, 362, 365, 375, 390, 390T, 398, 399		
3476137M1	Vitre inférieure AR						MF 342, 350, 352, 355, 360, 362, 365, 375, 390, 390T, 398, 399		
3476159M1	Vitre de portière – Supérieure						MF 342, 350, 352, 355, 360, 362, 365, 375, 390, 390T, 398, 399		
3477716M1	Vitre de lunette AR						MF 342, 350, 352, 355, 360, 362, 365, 375, 390, 390T, 398, 399		
3477778M1	Vitre de portière – Inférieure						MF 342, 350, 352, 355, 360, 362, 365, 375, 390, 390T, 398, 399		
3478320M1	Vitre - Pare-brise AV Supérieure						MF 342, 350, 352, 355, 360, 362, 365, 375, 390, 390T, 398, 399		
3900618M1	Vitre - latérale						MF 342, 352, 365, 375, 390, 390T, 398, 399		

\*Pièce également utilisée sur autres modèles.

○ Photo de la pièce page 57.



1



2



3



4



5



6



7



8



9



10



11



12



13




14



15



16



17



18



19



20



21



22



23



24

**10+****CABINE****Séries MF 2000 - MF 8200**

Référence	Description	Séries MF 2000/5	Séries MF 3000	Séries MF 3100	Séries MF 3600	Séries MF 4200	Séries MF 4300	Séries MF 5400 (Tier 2)	Séries MF 6100	Séries MF 6200	Séries MF 6400 (Tier 2)	Séries MF 8100	Séries MF 8200
<b>Balais d'essuie-glace</b>													
3620123M91*	Balai d'essuie-glace Arrière		MF 3050, 3060, 3070, 3080, 3090		MF 3610, 3630, 3650								
3620127M91*	Balai d'essuie-glace Avant	Modèles MF 2000/5											
3620129M91	Balai d'essuie-glace		Modèles MF 3000	Modèles MF 3100	Modèles MF 3600								
3713195M1 <sup>(23)</sup>	Balai d'essuie-glace (450mm) Toit standard					Modèles MF 4200	Modèles MF 4300	Modèles MF 5400	Modèles MF 6100	Modèles MF 6200	Modèles MF 6400	Modèles MF 8100	Modèles MF 8200
3714194M1	Balai d'essuie-glace Avant								Modèles MF 6100			Modèles MF 8100	
3777648M1	Balai d'essuie-glace (500mm) Avant					Modèles MF 4200	Modèles MF 4300	MF 5425, 5435, 5445, 5455, 5460, 5465	Modèles MF 6100	Modèles MF 6200	Modèles MF 6400	MF 8110, 8120, 8130, 8140, 8150, 8160	Modèles MF 8200
4275049M1	Balai d'essuie-glace (450mm) Arrière							Modèles MF 5400			Modèles MF 6400		
4275053M1	Balai d'essuie-glace (500mm) Avant							Modèles MF 5400			Modèles MF 6400		
<b>Moteurs d'essuie-glace</b>													
3715610M2 <sup>(24)</sup>	Moteur d'essuie-glace - Arrière							MF 5425, 5435, 5445, 5455, 5460, 5465	Modèles MF 6100	Modèles MF 6200	Modèles MF 6400	Modèles MF 8100	Modèles MF 8200
3777005M2	Ensemble moteur d'essuie-glace								Modèles MF 6100			Modèles MF 8100	
3777698M92 <sup>(25)</sup>	Ensemble moteur d'essuie-glace							MF 5425, 5435, 5445, 5455, 5460, 5465	Modèles MF 6100	Modèles MF 6200	Modèles MF 6400	Modèles MF 8100	Modèles MF 8200
<b>Pare-brises</b>													
3777602M2	Pare-brise							Modèles MF 5400	Modèles MF 6100	Modèles MF 6200		MF 8110, 8120, 8130, 8140, 8150, 8160	Modèles MF 8200

\*Pièce également utilisée sur autres modèles.

○ Photo de la pièce page 57.

Référence	Description	Séries MF 2000/5	Séries MF 3000	Séries MF 3100	Séries MF 3600	Séries MF 4200	Séries MF 4300	Séries MF 5400 (Tier 2)	Séries MF 6100	Séries MF 6200	Séries MF 6400 (Tier 2)	Séries MF 8100	Séries MF 8200
3902148M1	Pare-brise								Modèles MF 6100			Modèles MF 8100	
4273518M1	Pare-brise										Modèles MF 6400		
<b>Portières</b>													
1694047M1*	Robinet — Chauffage de cabine					Modèles MF 4200		Modèles MF 5400	Modèles MF 6100	Modèles MF 6200	Modèles MF 6400	MF 8110, 8120, 8130, 8140, 8150, 8160	Modèles MF 8200
3301857M91*	Serrure de portière (Gauche)		Modèles MF 3000	Modèles MF 3100	Modèles MF 3600								
3301858M91*	Serrure de portière (Droite)		Modèles MF 3000	Modèles MF 3100	Modèles MF 3600								
3385263M91	Panneau de portière (Droite)		Modèles MF 3000	Modèles MF 3100	Modèles MF 3600								
3385264M92	Panneau de portière (Gauche)		Modèles MF 3000	Modèles MF 3100	Modèles MF 3600								
3821964M1	Bouchon					Modèles MF 4200	Modèles MF 4300	Modèles MF 5400		Modèles MF 6200	Modèles MF 6400		Modèles MF 8200
3902356M91 (26)	Ensemble poignée de portière							Modèles MF 5400	Modèles MF 6100	Modèles MF 6200	Modèles MF 6400	Modèles MF 8100	Modèles MF 8200
3902370M91	Serrure et clé de portière							Modèles MF 5400	Modèles MF 6100	Modèles MF 6200	Modèles MF 6400	Modèles MF 8100	Modèles MF 8200
<b>Rétroviseur</b>													
3806614M91*	Rétroviseur - Extérieur Sauf bras		Modèles MF 3000	Modèles MF 3100	Modèles MF 3600	Modèles MF 4200	Modèles MF 4300	Modèles MF 5400	Modèles MF 6100	Modèles MF 6200	Modèles MF 6400	MF 8110, 8120, 8130, 8140, 8150, 8160	Modèles MF 8200
3806618M91*	Rétroviseur - Intérieur		Modèles MF 3000	Modèles MF 3100	Modèles MF 3600	Modèles MF 4200	Modèles MF 4300	Modèles MF 5400	Modèles MF 6100	Modèles MF 6200	Modèles MF 6400	Modèles MF 8100	Modèles MF 8200
<b>Supports de cabine</b>													
AG601284*	Support de cabine - AV	Modèles MF 2000/5											
1612171M1*	Support de cabine — AR	Modèles MF 2000/5	Modèles MF 3000	Modèles MF 3100	Modèles MF 3600								
1694720M2*	Support					Modèles MF 4200	Modèles MF 4300						
<b>Toiture</b>													
3385183M95*	Panneau de toiture		Modèles MF 3000	Modèles MF 3100	Modèles MF 3600								
<b>Vérins à gaz</b>													
3303021M91*	Vérin à gaz — Trappe de toiture	Modèles MF 2000/5	Modèles MF 3000	Modèles MF 3100	Modèles MF 3600			Modèles MF 5400	Modèles MF 6100	Modèles MF 6200	Modèles MF 6400	Modèles MF 8100	Modèles MF 8200

\*Pièce également utilisée sur autres modèles. ○ Photo de la pièce page 62.



Référence	Description	Séries MF 2000/5	Séries MF 3000	Séries MF 3100	Séries MF 3600	Séries MF 4200	Séries MF 4300	Séries MF 5400 (Tier 2)	Séries MF 6100	Séries MF 6200	Séries MF 6400 (Tier 2)	Séries MF 8100	Séries MF 8200
3384671M1*	Vérin à gaz – Vitre AR	Modèles MF 2000/5											
3385316M91*	Vérin à gaz – Portière de cabine		Modèles MF 3000	Modèles MF 3100	Modèles MF 3600								
3389556M2 <sup>(27)</sup>	Vérin à gaz – Vitre AR		Modèles MF 3000	Modèles MF 3100	Modèles MF 3600								
3902121M4	Vérin à gaz – Portière de cabine							Modèles MF 5400	Modèles MF 6100	Modèles MF 6200	Modèles MF 6400	Modèles MF 8100	Modèles MF 8200
3902140M1	Vérin à gaz							Modèles MF 5400	Modèles MF 6100	Modèles MF 6200	Modèles MF 6400	Modèles MF 8100	Modèles MF 8200
3904695M1	Vérin à gaz – Vitre AR					Modèles MF 4200	Modèles MF 4300						
<b>Vitres</b>													
1897724M1*	Vitre de lunette AR												
3042339M2	Vitre de lunette AR	Modèles MF 2000/5											
3052724M1	Vitre - Portière - Supérieure	MF 2640, 2650, 2720											
3301875M3*	Pare-brise												
3385240M5	Vitre – Pare-brise		MF 3050, 3060, 3065, 3070, 3080, 3085, 3090, 3095	Modèles MF 3100	Modèles MF 3600								
3389393M2	Vitre latérale		Modèles MF 5000	Modèles MF 3100	Modèles MF 3600								
3389389M2	Vitre de cabine de tracteur		Modèles MF 5000	Modèles MF 3100	Modèles MF 3600								
3389398M2	Vitre de portière principale		Modèles MF 3000	Modèles MF 3100	Modèles MF 3600								
3389399M2	Vitre de portière – Évent		Modèles MF 5000	Modèles MF 3100	Modèles MF 3600								
3389902M3	Vitre de lunette AR		Modèles MF 5000	Modèles MF 3100	Modèles MF 3600								

\*Pièce également utilisée sur autres modèles. ○ Photo de la pièce page 62.



Référence	Description	Séries MF 2000/5	Séries MF 3000	Séries MF 3100	Séries MF 3600	Séries MF 4200	Séries MF 4300	Séries MF 5400 (Tier 2)	Séries MF 6100	Séries MF 6200	Séries MF 6400 (Tier 2)	Séries MF 8100	Séries MF 8200
3476132M91*	Tirant de vitre (Droite) Vitre latérale							Modèles MF 5400	Modèles MF 6100	Modèles MF 6200	Modèles MF 6400	Modèles MF 8100	Modèles MF 8200
3476133M91*	Tirant de vitre (Gauche) Vitre latérale							Modèles MF 5400	Modèles MF 6100	Modèles MF 6200	Modèles MF 6400	Modèles MF 8100	Modèles MF 8200
3582160M2	Vitre – Pare-brise		Modèles MF 3000	Modèles MF 3100	Modèles MF 3600								
3582161M2	Vitre – Inférieure AV (Gauche)		Modèles MF 3000	Modèles MF 3100	Modèles MF 3600								
3582162M2	Vitre – Inférieure AV (Droite)		Modèles MF 3000	Modèles MF 3100	Modèles MF 3600								
3619172M1	Vitre – Inférieure AV		MF 3050, 3060, 3065, 3070, 3075, 3085, 3095	Modèles MF 3100	MF 3635, 3645, 3650, 3655, 3670, 3690								
3619177M1	Vitre – Pare-brise		MF 3050, 3060, 3065, 3070, 3075, 3085, 3095	Modèles MF 3100	MF 3635, 3645, 3655, 3670, 3690								
3715438M1	Vitre AR								Modèles MF 6100	Modèles MF 6200	Modèles MF 6400	Modèles MF 8100	Modèles MF 8200
3804659M1	Vitre (Gauche)					Modèles MF 4200	Modèles MF 4300						
3804694M3	Vitre de lunette AR					Modèles MF 4200	MF 4315, 4320						
3805643M1	Vitre teintée (Gauche)					Modèles MF 4200	Modèles MF 4300						
3806573M2	Vitre – Pare-brise					MF 4225, 4235, 4240, 4245, 4255, 4260, 4265, 4270							
3806581M3	Vitre de lunette AR					Modèles MF 4200	MF 4345, 4355, 4360, 4370						
3902130M1	Vitre – Coin (Gauche)								Modèles MF 6100	Modèles MF 6200	Modèles MF 6400	Modèles MF 8100	Modèles MF 8200
3902131M1	Vitre – Coin (Droite)								Modèles MF 6100	Modèles MF 6200	Modèles MF 6400	Modèles MF 8100	Modèles MF 8200
3902149M1	Vitre AV (Gauche)							Modèles MF 5400	Modèles MF 6100	Modèles MF 6200	Modèles MF 6400	Modèles MF 8100	Modèles MF 8200
3902150M1	Vitre AV (Droite)							Modèles MF 5400	Modèles MF 6100	Modèles MF 6200	Modèles MF 6400	Modèles MF 8100	Modèles MF 8200
3907221M1	Vitre de portière (Gauche)								Modèles MF 6100	Modèles MF 6200	Modèles MF 6400	Modèles MF 8100	Modèles MF 8200
3907222M1	Vitre de portière (Droite)								Modèles MF 6100	Modèles MF 6200	Modèles MF 6400	Modèles MF 8100	Modèles MF 8200
4272760M1	Vitre de lunette AR							Modèles MF 5400					

\*Pièce également utilisée sur autres modèles.



Référence	Description	Séries MF 2000/5	Séries MF 3000	Séries MF 3100	Séries MF 3600	Séries MF 4200	Séries MF 4300	Séries MF 5400 (Tier 2)	Séries MF 6100	Séries MF 6200	Séries MF 6400 (Tier 2)	Séries MF 8100	Séries MF 8200
4272761M2	Vitre de lunette AR							MF 5425, 5435, 5445, 5455, 5460					
4272763M1	Vitre - Latérale (Gauche)							MF 5425, 5435, 5445, 5455					
4272764M1	Vitre - Latérale (Droite)							MF 5425, 5435, 5445, 5455					
4272765M1	Vitre - Latérale (Gauche)							Modèles MF 5400					
4272766M1	Vitre - Latérale (Droite)							Modèles MF 5400					
4272770M1	Vitre - Portière (Gauche)							MF 5425, 5435, 5445, 5455					
4272771M1	Vitre - Portière (Droite)							MF 5425, 5435, 5445, 5455					
4272774M1	Vitre de portière (Gauche)							Modèles MF 6400			Modèles MF 6400		
4272775M1	Vitre de portière (Droite)							Modèles MF 6400			Modèles MF 6400		



Référence	Description	Séries MF 100 (IT)	Séries MF 200 (IT)	Séries MF 300 (IT)	Séries MF 1000 (IT)	Séries MF 3300 (IT)	Séries MF 3400 (IT)
<b>Balais d'essuie-glace</b>							
3620123M91*	Balai d'essuie-glace Arrière	MF 154, 174, 184, 194	MF 233, 253, 263, 273, 283, 293	MF 333, 353, 354F/S/V, 363, 364F/S/V, 373, 374F/S/V, 377, 383, 384F/S/V, 387, 393, 394F/S/V, 397, 397T	MF 1014		
3620129M91*	Balai d'essuie-glace		MF 274SK, 284S, 294S	MF 377, 387, 397, 397T	MF 1014		
0.010.9753.3	Balai d'essuie-glace					Modèles MF 3300	Modèles MF 3400
<b>Charnières de portière</b>							
3301495M4*	Charnière Inférieure		MF 274SK, 284S, 294S	MF 377, 387, 397, 397T	MF 1014	MF 3315F, 3315FE, 3315GE, 3315S, 3315V, 3325F, 3325FE, 3325GE, 3325S, 3325V, 3330F, 3330FE, 3330GE, 3330S, 3330V, 3340F, 3340FE, 3340GE, 3340S, 3340V, 3350F, 3350FE, 3350GE, 3350S, 3355F, 3355FE, 3355GE, 3355S	MF 3425 F, 3425 GE, 3425 S, 3425 V, 3435 F, 3435 GE, 3435 S, 3435 V, 3445 F, 3445 GE, 3445 S, 3455 F, 3455 GE, 3455 S
0.010.7079.2/2	Charnière de portière						
<b>Général</b>							
1694047M1*	Robinet – Chauffage de cabine		MF 284S				
<b>Lave-pare-brise</b>							
1897099M1*	Bouchon – Bouteille pour lave-pare-brise			MF 377, 387, 397, 397T	MF 1014		
1897101M1*	Bouteille pour lave-pare-brise			MF 377, 387, 397, 397T	MF 1014		
<b>Pare-brise</b>							
0.012.5734.0/1	Vitre de pare-brise					MF 3315F, 3315FE, 3315GE, 3315S, 3315V, 3325F, 3325FE, 3325GE, 3325S, 3325V, 3330F, 3330FE, 3330GE, 3330S, 3330V, 3340F, 3340FE, 3340GE, 3340S, 3340V, 3350F, 3350FE, 3350GE, 3350S, 3355F, 3355FE, 3355GE, 3355S	Modèles MF 3400



Référence	Description	Séries MF 100 (IT)	Séries MF 200 (IT)	Séries MF 300 (IT)	Séries MF 1000 (IT)	Séries MF 3300 (IT)	Séries MF 3400 (IT)
<b>Portières</b>							
3301644M2	Vitre - Portière		MF 274SK, 284 S, 294S		MF 1014		
3301653M92*	Ensemble poignée de portière		MF 274SK, 284 S, 294S	MF 377, 387, 397, 397T	MF 1014		
3301654M91*	Ensemble fermeture de portière (Gauche)		MF 274SK, 284 S, 294S	MF 377, 387, 397, 397T	MF 1014		
3301655M91*	Ensemble fermeture de portière (Droite)		MF 274SK, 284 S, 294S	MF 377, 387, 397, 397T	MF 1014		
3301657M91*	Serrure de portière (Gauche)		MF 274SK, 284 S, 294S	MF 377, 387, 397, 397T	MF 1014		
3301658M91*	Serrure de portière (Droite)		MF 274SK, 284 S, 294S	MF 377, 387, 397, 397T	MF 1014		
3931692M91*	Panneau de portière (Gauche)		MF 274SK, 284 S, 294S	MF 377, 387, 397, 397T	MF 1014		
3931693M91*	Panneau de portière (Droite)		MF 274SK, 284 S, 294S	MF 377, 387, 397, 397T	MF 1014		
0.012.5718.0/1	Vitre de portière de cabine (Droite)					MF 3315F, 3315FE, 3315GE, 3315S, 3315V, 3325F, 3325FE, 3325GE, 3325S, 3325V, 3330F, 3330FE, 3330GE, 3330S, 3330V, 3340F, 3340FE, 3340GE, 3340S, 3340V, 3350F, 3350FE, 3350GE, 3350S, 3355F, 3355FE, 3355GE, 3355S	MF 3425 F, 3425 GE, 3425 S, 3425 V, 3435 F, 3435 GE, 3435 S, 3435 V, 3445 F, 3445 GE, 3445 S, 3455 F, 3455 GE, 3455 S
0.012.5719.0/1	Vitre de portière de cabine (Gauche)					MF 3315F, 3315FE, 3315GE, 3315S, 3315V, 3325F, 3325FE, 3325GE, 3325S, 3325V, 3330F, 3330FE, 3330GE, 3330S, 3330V, 3340F, 3340FE, 3340GE, 3340S, 3340V, 3350F, 3350FE, 3350GE, 3350S, 3355F, 3355FE, 3355GE, 3355S	MF 3425 F, 3425 GE, 3425 S, 3425 V, 3435 F, 3435 GE, 3435 S, 3435 V, 3445 F, 3445 GE, 3445 S, 3455 F, 3455 GE, 3455 S
0.012.5720.0/1	Vitre de portière de cabine (Gauche)					MF 3315F, 3315FE, 3315GE, 3315S, 3315V, 3325F, 3325FE, 3325GE, 3325S, 3325V, 3330F, 3330FE, 3330GE, 3330S, 3330V, 3340F, 3340FE, 3340GE, 3340S, 3340V, 3350F, 3350FE, 3350GE, 3350S, 3355F, 3355FE, 3355GE, 3355S	MF 3425 F, 3425 GE, 3425 S, 3425 V, 3435 F, 3435 GE, 3435 S, 3435 V, 3445 F, 3445 GE, 3445 S, 3455 F, 3455 GE, 3455 S

\*Pièce également utilisée sur autres modèles.

Référence	Description	Séries MF 100 (IT)	Séries MF 200 (IT)	Séries MF 300 (IT)	Séries MF 1000 (IT)	Séries MF 3300 (IT)	Séries MF 3400 (IT)
0.012.5721.0/1	Vitre de portière de cabine (Droite)					MF 3315F, 3315FE, 3315GE, 3315S, 3325F, 3325FE, 3325GE, 3325S, 3330F, 3330FE, 3330GE, 3330S, 3340F, 3340FE, 3340GE, 3340S, 3350F, 3350FE, 3350GE, 3350S, 3355F, 3355FE, 3355GE, 3355S	MF 3425 F, 3425 GE, 3425 S, 3425 V, 3435 F, 3435 GE, 3435 S, 3435 V, 3445 F, 3445 GE, 3445 S, 3455 F, 3455 GE, 3455 S
<b>Supports de cabine</b>							
1425984M91	Support de cabine		MF 254, 274, 274SK, 284 S, 294S		Modèles MF 1000		
1612171M1*	Support de cabine – AR		MF 254S, 264T S, 274S	MF 354 AQ/FQ/SQ/VQ, 364 AQ/FQ/SQ/VQ, 374 AQ/FQ/SQ/VQ, 376 C/CF/XCF, 384 AQ/FQ/SQ/VQ, 394 AQ/FQ/SQ, 394T AQ, 396C/CF/CT			
0.007.3915.0/1	Support de cabine					Modèles MF 3300	Modèles MF 3400
0.007.5246.0	Support de cabine					Modèles MF 3300	Modèles MF 3400
<b>Vérins à gaz</b>							
1427130M92	Vérin à gaz		MF 254, 274		MF 1114, 1134		
1427157M91	Vérin à gaz	MF 154	MF 254, 274		MF 1114, 1134		
3103254M1	Vérin à gaz	MF 154, 174, 184, 194	MF 233, 253, 263, 273, 283, 293	MF 333, 353, 353S, 354F/SM, 363, 363S, 364F/SM, 373, 373S, 374F/SM, 383, 383S, 384F/SM, 393, 393S, 394F/SM			
3103255M1	Vérin à gaz	MF 154, 174, 184, 194	MF 233, 253, 263, 273, 283, 293	MF 333, 353, 353S, 354F/SM, 363, 363S, 364F/SM, 373, 373S, 374F/SM, 377, 383, 383S, 384F/SM, 387, 393, 393S, 394F/SM, 397			
3103958M1	Vérin à gaz		MF 233, 253, 263, 273, 283, 293	MF 333, 353, 354F/SM, 363, 364F/SM, 373, 374F/SM, 383, 384F/SM, 393, 394F/SM			
3104824M1	Vérin à gaz		MF 254 S, 274 S/ SK, 284 S, 294S				
3301920M92*	Vérin à gaz – Vitre AR		MF 274SK, 284S, 294S	MF 377, 387, 397, 397T	MF 1014		
3303021M91*	Vérin à gaz – Trappe de toiture		MF 274SK, 284S, 294S	MF 377, 387, 397, 397T	MF 1014		
3385316M91	Vérin à gaz – Portière de cabine	MF 154	MF 254, 274		MF 1114, 1134		
3535290M91	Vérin à gaz	MF 154, 174, 184, 194	MF 233, 253, 263, 273, 283, 293	MF 333, 353, 353S, 354F/SM, 363, 363S, 364F/SM, 373, 373S, 374F/SM, 377, 383, 383S, 384F/SM, 387, 393, 393S, 394F/SM, 397			

\*Pièce également utilisée sur autres modèles.

○ Photo de la pièce page 62.

**10+****CABINE****Séries MF 100 (IT) - MF 3400 (IT)**

Référence	Description	Séries MF 100 (IT)	Séries MF 200 (IT)	Séries MF 300 (IT)	Séries MF 1000 (IT)	Séries MF 3300 (IT)	Séries MF 3400 (IT)
0.011.0599.0	Vérin à gaz					MF 3315F, 3315FE, 33156E, 3315S, 3315V, 3325F, 3325FE, 3325GE, 3325S, 3325V, 3330F, 3330FE, 3330GE, 3330S, 3330V, 3340F, 3340FE, 3340GE, 3340S, 3340V, 3350F, 3350FE, 3350GE, 3350S, 3355F, 3355FE, 3355GE, 3355S	MF 3425 F, 3425 GE, 3425 S, 3425 V, 3435 F, 3435 GE, 3435 S, 3435 V, 3445 F, 3445 GE, 3445 S, 3455 F, 3455 GE, 3455 S
<b>Vîtres</b>							
3301808M2	Vitre latérale (Gauche)		MF 274SK, 284S, 294S		MF 1014		
3301809M2	Vitre latérale (Gauche)		MF 274SK, 284S, 294S		MF 1014		
3301811M2	Vitre latérale (Droite)		MF 274SK, 284S, 294S		MF 1014		
3301812M2	Vitre latérale (Droite)		MF 274SK, 284S, 294S		MF 1014		
3301845M4*	Vitre - Portière		MF 274SK, 284S, 294S	MF 377, 387, 397, 397T	MF 1014		
3301875M3*	Pare-brise		MF 284S	MF 377, 387, 397, 397T	MF 1014		
3301878M2	Vitre - Inférieure AV (Droite)		MF 274SK, 284S, 294S		MF 1014		
3301880M4	Vitre - Inférieure AV (Gauche)		MF 274SK, 284S, 294S	MF 377, 387, 397, 397T	MF 1014		
3301908M2	Vitre de lunette AR		MF 274SK, 284S, 294S		MF 1014		
3302705M5*	Vitre latérale			MF 377, 387, 397, 397T	MF 1014		
3304524M1	Vitre - Pare-brise		MF 274SK, 284S, 294S		MF 1014		
3304539M1	Vitre - Pare-brise		MF 274SK, 294S	MF 377, 387, 397, 397T	MF 1014		
3306120M1	Vitre de lunette AR		MF 274SK, 294S		MF 1014		
3306547M2*	Vitre de lunette AR		MF 274SK, 294S	MF 377, 387, 397, 397T	MF 1014		
0.010.3563.1	Rétroviseur extérieur AR (Gauche)					Modèles MF 3300	Modèles MF 3400
0.9233.183.3	Rétroviseur extérieur AR (Droite)					Modèles MF 3300	Modèles MF 3400

\*Pièce également utilisée sur autres modèles.

# 10<sup>+</sup> | CARROSSERIE



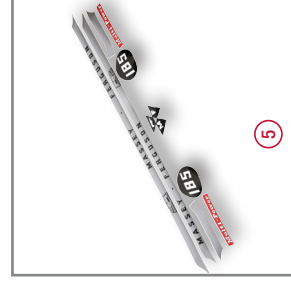



Référence	Description	TE 20, FE 35, MF 35, MF 35X, MF 65	Séries MF 100 (UK)	Séries MF 100 (FR)	Séries MF 200 (UK & FR)	Séries MF 200 (TR)	Séries MF 300	Séries MF 500	Séries MF 600
<b>Ailes</b>									
001807U92	Ensemble coque d'aile (Gauche)					MF 230, 240, 240S			
001808U91 ①	Ensemble coque d'aile (Droite)					MF 230, 240, 240S			
3611612P91	Ensemble aile (Gauche)						MF 365, 375, 390, 390T, 398, 399		
3611613P91	Ensemble aile (Droite)						MF 365, 375, 390, 390T, 398, 399		
885895M93	Aile – Dessus plat (Gauche)		MF 165, 168, 175, 175S, 178, 185, 188						
885896M93 ②	Aile – Dessus plat (Droite)		MF 165, 168, 175, 175S, 178, 185, 188						
1884286M97	Ensemble aile de sécurité (Droite)		MF 135, 148, 165			MF 240S			
1884287M97	Ensemble aile de sécurité (Gauche)		MF 135, 148, 165			MF 240S			
1885023M95	Aile – Dessus plat (Gauche)		MF 135, 148, 165						
1885024M95 ③	Aile – Dessus plat (Droite)		MF 135, 148, 165						
3699079P95* ④	Aile – Dessus plat (Gauche)						MF 350, 355, 360, 362, 365, 375, 390, 390T, 398, 399		
3699080P94*	Aile – Dessus plat (Droite)						MF 350, 355, 360, 362, 365, 375, 390, 390T, 398, 399		
3933381M91*	Ensemble aile		MF 130, 133, 135, 145, 152, 155, 158, 165/166/185/188, 165 MKIII/178				MF 375E, 390E		

\*Pièce également utilisée sur autres modèles.



Référence	Description	TE 20, FE 35, MF 35, MF 35X, MF 65	Séries MF 100 (UK)	Séries MF 100 (FR)	Séries MF 200 (UK & FR)	Séries MF 200 (TR)	Séries MF 300	Séries MF 500	Séries MF 600
<b>Autocollants</b>									
196199M1	Emblème – Capot (Gauche)	MF 35, MF 35X, MF 65	MF 135, 165, 175, 178	MF 133/135					
3406970M91	Kit d'autocollants	MF 35							
3406972M91	Kit d'autocollants		MF 135						
3406974M91	Kit d'autocollants		MF 165						
3406976M91 ⑤	Kit d'autocollants		MF 185						
3406978M92	Kit d'autocollants 240				MF 240	MF 240			
3406981M91	Kit d'autocollants 265				MF 240				
3406983M92	Kit d'autocollants 275				MF 265				
3406985M92	Kit d'autocollants 290				MF 275				
3900323M92	Kit d'autocollants 398				MF 290		MF 398		
3900332M91	Kit d'autocollants 699								MF 699
3900333M91	Kit d'autocollants 65	MF 65							
3900614M91	Kit d'autocollants 230				MF 230	MF 230			



\*Pièce également utilisée sur autres modèles.

**10+**

# CARROSSERIE

**Séries MF 35 - MF 600**

Référence	Description	TE 20, FE 35, MF 35, MF 35X, MF 65	Séries MF 100 (UK)	Séries MF 100 (FR)	Séries MF 200 (UK & FR)	Séries MF 200 (TR)	Séries MF 300	Séries MF 500	Séries MF 600
<b>Barres pour badge</b>									
377045X1	Vis de fixation de barrette de badge		Modèles MF 100 (UK)						
883111M2	Barre pour badge		MF 135, 165, 175, 175S, 178						
1860156M1	Barre pour badge		Modèles MF 100 (UK)						
<b>Boîtes à outils</b>									
001696U91	Boîte à outils	TE 20, FE 35, MF 35, MF 35X, MF 65		MF 130, 133, 135, 135/148 MKIII/ 135/145 V/S, 145, 152, 152 MKIII/152 F/S/V, 155, 158, 158 MKIII/158 F/S/V, 168 MKIII/168 S		MF 230, 240, 240S, 265S, 285S			
826808M1	Collier – Fixation pour boîte à outils	TE 20, FE 35, MF 35, MF 35X		MF 133, 135, 145					
909616M95*	Ensemble boîte à outils		MF 135, 148, 165, 168	MF 130, 133, 135, 145, 152, 155, 158, 165/168/185/188, 165 MKIII/178, 168 MKIII/168 F/S	MF 230, 235, 240, 245, 250, 265, 275, 290, 298		MF 340, 378E, 390E	MF 550, 560, 565, 575, 590	Modèles MF 600
1696186M94*	Ensemble boîte à outils								
1861651M91	Couvercle de boîte à outils		Modèles MF 100 (UK)	MF 133, 135, 145, 155, 165 MKIII/178	MF 240, 250, 265, 275, 290				
<b>Cadres de projecteur</b>									
1694993M5	Cadre de projecteur Pourtour de projecteur avant				MF 240 <b>4RM</b>				MF 340, 342, 350, 352, 355, 360, 362, 365, 375, 390, 390E, 390T, 398, 399
<b>Capots</b>									
1415	Badge Ferguson – Capot – Avant	TE 20							

\*Pièce également utilisée sur autres modèles.

○ Photo de la pièce page 74.

Référence	Description	TE 20, FE 35, MF 35, MF 35X, MF 65	Séries MF 100 (UK)	Séries MF 100 (FR)	Séries MF 200 (UK & FR)	Séries MF 200 (TR)	Séries MF 300	Séries MF 500	Séries MF 600
826686M1 <sup>(12)</sup>	Badge Ferguson – Capot – Avant	FE 35, MF 35, MF 35X							
826870M1	Tige	FE 35, MF 35, MF 35X		MF 130, 133/ 135 MKII/ 135 V, 135/ 148 MKII/ 135/ 145 V/S, 145, 152, 152 MKII/ 152 S/V, 155, 158, 158 MKII/ 158 S, 165/ 168/ 185/ 188, 165 MKII/ 178, 168 MKII/ 168 S					
827901M1	Rondelle	FE 35, MF 35, MF 35X	Modèles MF 100 (UK)						
828061M2 <sup>(13)</sup>	Panneau d'accès	MF 35, MF 35X							
828136M1	Badge Triple Triangle MF – Capot – Avant	MF 35, MF 35X							
828223M91	Fixation - Panneau d'accès	MF 35, MF 35X							
828301M1	Douille – Fixation du panneau d'accès	MF 35, MF 35X	Modèles MF 100 (UK)	MF 133/ 135 MKII/ 135 V, 135/ 148 MKII/ 135/ 145 V/S, 145, 145 MKII/ 145 V, 152, 152 MKII/ 152 F/S/V, 155, 158, 158 MKII/ 158 F/S/V, 165/ 168/ 185/ 188, 165 MKII/ 178, 168 MKII/ 168 S					
885365M91 <sup>(14)</sup>	Fixation - Panneau d'accès		MF 135, 148, 165, 175, 178	MF 133/ 135 MKII/ 135 V, 135/ 148 MKII/ 135/ 145 V/S, 145, 145 MKII/ 145 V, 152, 152 MKII/ 152 F/S/V, 155, 158, 158 MKII/ 158 F/S/V, 165/ 168/ 185/ 188, 165 MKII/ 178, 168 MKII/ 168 F/S					
897797M1	Sangle		Modèles MF 100 (UK)	MF 133/ 135 MKII/ 135 V, 135/ 148 MKII/ 135/ 145 V/S, 145, 145 MKII/ 145 V, 152, 152 MKII/ 152 F/S/V, 155, 158, 158 MKII/ 158 F/S/V, 165/ 168/ 185/ 188, 165 MKII/ 178, 168 MKII/ 168 F/S					
1672953M94 <sup>(15)</sup>	Panneau d'accès à la batterie				MF 230, 240, 250	MF 230, 240, 240S			
1672960M93	Capot				MF 265, 275, 290	MF 265S, 285S	MF 375E		
1672961M93 <sup>(16)</sup>	Capot				MF 275, 285, 290	MF 265S, 275, 285S, 290	MF 375E, 390E		
1694917P92 <sup>(17)</sup>	Couvercle				MF 230, 240, 250	MF 265S, 275, 285S, 290	MF 340, 342, 350, 352, 355, 360, 362, 365, 375, 390, 390T, 398, 399		

\*Pièce également utilisée sur autres modèles. ○ Photo de la pièce page 74.



Référence	Description	TE 20, FE 35, MF 35, MF 35X, MF 65	Séries MF 100 (UK)	Séries MF 100 (FR)	Séries MF 200 (UK & FR)	Séries MF 200 (TR)	Séries MF 300	Séries MF 500	Séries MF 600
1694933P97	Panneau supérieur						MF 365, 375, 390, 390T, 398		
1865460M1	Médailion - 135	MF 135	MF 133, 135						
1874520M91 <sup>(18)</sup>	Sangle				MF 265, 275, 285, 290, 298	MF 265S, 275, 285S, 290	MF 375E, 390E		
1885049M91	Panneau d'accès	MF 165, 168, 175, 175S, 178, 188	MF 165/168/185/188, 165 MKIII/178, 168 MKIII/168 F/S	MF 260					
3614689M91 <sup>(19)</sup>	Ensemble capot				MF 230, 240, 250				
3697503M91	Fixation - Panneau d'accès à la batterie	MF 135, 148			MF 230, 240, 250	MF 230, 240, 240S			
3697716M1 <sup>(20)</sup>	Moulure - Entre matériau d'enveloppement et capot Bas profil						MF 365, 375, 390, 390T, 398		
3697717M1	Moulure - Entre matériau d'enveloppement et capot Haut profil						MF 365, 375, 390, 390T, 398		
3700008P91 <sup>(21)</sup>	Panneau latéral (Gauche)						MF 365, 375, 390, 390T, 398		
3700009P91	Panneau latéral (Droite)						MF 365, 375, 390, 390T, 398		
<b>Général</b>									
898547M1 <sup>(22)</sup>	Support - Collier de fixation de batterie	MF 135, 148	MF 133/135 MKIII/135 V, 135/148 MKIII/135/145 V/S, 145, 145 MKIII/145 V, 152, 152 MKIII/152 F/S/V		MF 230, 240, 250	MF 230, 240, 240S			
<b>Grilles</b>									
1678070M1* <sup>(23)</sup>	Emblème MF				MF 235, 240, 245, 250, 255, 265, 275, 290				MF 550, 560, 565, 575, 590, 595, 595MKII

\*Pièce également utilisée sur autres modèles. ○ Photo de la pièce page 74.

Référence	Description	TE 20, FE 35, MF 35, MF 35X, MF 65	Séries MF 100 (UK)	Séries MF 100 (FR)	Séries MF 200 (UK & FR)	Séries MF 200 (TR)	Séries MF 300	Séries MF 500	Séries MF 600	
1682944M91*	Emblème MF			MF 133/ 135 MKII/ 135 V, 135/ 148 MKII/ 135/ 145 V/S, 145 MKII/ 145 V, 152 MKII/ 152 F/S/V, 158 MKII/ 158 F/S/V, 168 MKII/ 168 F/S	MF 235, 245, 250, 255, 260, 265, 275, 285, 290, 298	MF 240S, 265S, 285S		Modèles MF 500	Modèles MF 600	
<b>Grilles avants</b>										
1623A02501	Ensemble grille avant				MF 265, 275, 285, 290	MF 265S, 285S	MF 375E, 390E	MF 565, 575, 590		
9523 (24)	Grille	TE 20								
9524	Grille	TE 20								
826874M1* (25)	Collier	FE 35, MF 35, MF 35X, MF 65								
882972M2 (26)	Panneau d'étanchéité		MF 135, 148	MF 133/ 135 MKII/ 135 V, 135/ 148 MKII/ 135/ 145 V/S, 145 MKII/ 145 V, 152, 152 MKII/ 152 F/S/V						
883159M2	Grille avant – Supérieure		Modèles MF 100 (UK)	MF 133/ 135 MKII/ 135 V, 135/ 148 MKII/ 135/ 145 V/S, 145, 152, 152 MKII/ 152 F/S, 155, 158 MKII/ 158 S, 165/ 168/ 185/ 188, 165 MKII/ 178, 168 MKII/ 168 S						
884059M91	Entretroise - Grille AV		MF 165, 175, 175S, 178, 185, 188	MF 165/ 168/ 185/ 188, 165 MKII/ 178, 168 MKII/ 168 F/S						
897819M1	Fixation - Pontière grillagée		MF 135, 165, 175, 178, 188	MF 133/ 135 MKII/ 135 V, 135/ 148 MKII/ 135/ 145 V/S, 145 MKII/ 145 V, 152, 152 MKII/ 152 F/S/V, 158 MKII/ 158 F/S/V, 165/ 168/ 185/ 188, 165 MKII/ 178, 168 MKII/ 168 F/S						
897821V1 (27)	Bac - Grille avant		MF 135, 148	MF 133, 135, 145, 152						
897900M91	Entretroise - Grille AV		MF 165							
1876198M91	Grille – Supérieure				MF 265, 275, 285, 290, 298			MF 565, 575, 590, 592, 595, 596MKII		
1886315M91	Ensemble grille avant		MF 165, 168, 175, 175S, 178, 185, 188							
1886316M1	Bac - Grille avant		MF 165, 168, 175, 175S, 178, 185, 188	MF 168 MKII/ 168 F/S						
1860167V91	Ensemble grille avant		MF 165, 168, 175, 175S, 178, 185, 188							

\*Pièce également utilisée sur autres modèles.

○ Photo de la pièce page 74.




6



7



8



9



10



11



12



13



14



15



16



17



18



19



20



21



22



23



24



25



26



27



28




29

Référence	Description	TE 20, FE 35, MF 35, MF 35X, MF 65	Séries MF 100 (UK)	Séries MF 100 (FR)	Séries MF 200 (UK & FR)	Séries MF 200 (TR)	Séries MF 300	Séries MF 500	Séries MF 600
1860171M1	Vis de fixation de projecteur		MF 135, 148, 165, 168, 175, 178, 185, 188						
1877937M91*	Grille				MF 235, 245, 250, 255, 260			MF 550, 560	
3701928M91* (28)	Ensemble grille avant				MF 230, 240, 250, 260	MF 240S			
3701922M91 (29)	Grille Haut-profil						MF 365, 375, 390, 390T, 398		
3701923M91	Grille Bas profil						MF 365, 375, 390, 390T, 398, 399		
3701931M91 (30)	Ensemble grille avant				MF 265, 275, 285, 290, 298	MF 265S, 275, 285S, 290	MF 375E, 390E	MF 565, 575, 590	Modèles MF 600

### Grilles de protection de ventilateur

0013569U91 (31)	Ensemble aile de sécurité (Droite)					MF 230, 240, 240S			
0013570U91	Ensemble aile de sécurité (Gauche)					MF 230, 240, 240S			
1668721M1 (32)	Garniture - Grille de protection de ventilateur		Modèles MF 100 (UK)	MF 133/135 MKII/135 V, 135/148 MKII/135/145 V/S, 145 MKII/145 V, 152, 152 MKII/152 F/S/V, 155, 158, 158 MKII/158 F/S/V, 165/168/185/188, 165 MKII/178, 168 MKII/168 F/S	MF 230, 235, 240, 245, 250, 255, 260, 265, 275, 285, 290			MF 550, 560, 565, 575, 590	MF 675, 690
1673818M1	Grille de protection de ventilateur				MF 230, 235, 240, 245, 250				



\*Pièce également utilisée sur autres modèles.


○ Photo de la pièce page 74 & 75.

**10+**

# CARROSSERIE

**Séries MF 35 - MF 600**


Référence	Description	TE 20, FE 35, MF 35, MF 35X, MF 65	Séries MF 100 (UK)	Séries MF 100 (FR)	Séries MF 200 (UK & FR)	Séries MF 200 (TR)	Séries MF 300	Séries MF 500	Séries MF 600
1673819M1 <sup>(33)</sup>	Grille de protection de ventilateur				MF 230, 240, 250				
1811152M91	Kit de rallonge d'aile		MF 135, 148, 165		MF 240, 250				
3611331P2	Extension – AV (Gauche)						MF 365, 375, 390, 390T, 398, 399		
3611332P2	Extension – AV (Droite)						MF 365, 375, 390, 390T, 398, 399		
3611608M93	Équerre de raidisseur (Gauche)						MF 342, 352, 362, 365, 375, 390, 390T, 398, 399		
3611609M93	Équerre de raidisseur (Droite)						MF 342, 352, 362, 365, 375, 390, 390T, 398, 399		
<b>Marche Pieds</b>									
880096M5	Marche (Droite)		MF 135		MF 230, 240		MF 340		
881719M1	Équerre de support de marche	MF 65	MF 135, 148	MF 133, 135, 145	MF 230, 240, 250		MF 340		
892762M6 <sup>(34)</sup>	Marche (Gauche)	FE 35, MF 35, MF 35X	MF 135		MF 230, 240				
892765M3	Plaque de support de marche (Droite)	FE 35, MF 35, MF 35X	MF 135, 148	MF 133, 135, 145	MF 230, 240, 250				
1672995M91	Marche (Gauche)				MF 230, 240				



\*Pièce également utilisée sur autres modèles.



Référence	Description	TE 20, FE 35, MF 35, MF 35X, MF 65	Séries MF 100 (UK)	Séries MF 100 (FR)	Séries MF 200 (UK & FR)	Séries MF 200 (TR)	Séries MF 300	Séries MF 500	Séries MF 600
<b>Matériau d'enveloppement</b>									
1682961M93 <sup>(35)</sup>	Ensemble matériau d'enveloppement				MF 230, 240, 250				
1623A04701	Ensemble matériau d'enveloppement				MF 265, 275, 285, 290	MF 265S, 285S	MF 376E, 390E	MF 565, 575, 590	
1876153M1* <sup>(36)</sup>	Moulure				MF 235, 245, 250, 255, 260, 265, 275, 285, 290, 298	MF 265S, 275, 285S, 290	MF 375E, 390E	Modèles MF 500	
3698944M92	Ensemble matériau d'enveloppement – Bas profil						MF 365, 375, 390, 390T, 398		
3698977P92	Ensemble matériau d'enveloppement – Haut profil						MF 365, 375, 390, 390T, 398, 399		
3698994M92 <sup>(37)</sup>	Tablier – Haut profil						MF 365, 375, 390, 390T, 398		
<b>Panneaux latéraux</b>									
180718M1 <sup>(38)</sup>	Boulon – Fixation de panneau latéral	FE 35, MF 35, MF 35X							
826815M91	Panneau latéral (Droite)	FE 35, MF 35							
826816M91	Panneau latéral (Gauche)	FE 35, MF 35							
847844M91	Panneau latéral (Droite)		MF 165, 168, 175, 178, 188	MF 165/168/185/188, 165 MKIII/178					
847845M91 <sup>(39)</sup>	Panneau latéral (Gauche)		MF 165, 168, 175, 178, 188	MF 165/168/185/188, 165 MKIII/178					
961395M3	Panneau latéral (Droite)		MF 135	MF 133/135 MKIII/135 V, 135/148 MKIII/135/145 V/S, 145 MKIII/145 V, 152 MKIII/152 F/S/V					
1669666M95	Panneau (Droite)				MF 265, 275, 285, 290		MF 375E, 390E	MF 565	
1669667M96 <sup>(40)</sup>	Panneau latéral (Gauche)				MF 265, 275, 285, 290	MF 265S, 285S	MF 375E, 390E	MF 565	




(35)



(36)




(37)



(38)



(39)



(40)

\*Pièce également utilisée sur autres modèles.

**10+**

# CARROSSERIE

**Séries MF 35 - MF 600**

Référence	Description	TE 20, FE 35, MF 35, MF 35X, MF 65	Séries MF 100 (UK)	Séries MF 100 (FR)	Séries MF 200 (UK & FR)	Séries MF 200 (TR)	Séries MF 300	Séries MF 500	Séries MF 600
1672786M2	Panneau (Droite)				MF 230, 240, 250	MF 230, 240, 240S			
1672787M2	Panneau latéral (Gauche)				MF 230, 240, 250	MF 230, 240, 240S			
1809348M2	Panneau latéral (Droite)		MF 135	MF 133/ 135 MKIII/ 135 V, 135/ 148 MKIII/ 135/ 145 V/S, 145 MKII/ 145 V, 152 MKIII/ 152 F/S/V					
1883031M1 <sup>(4)</sup>	Joint				MF 230, 240, 250	MF 230, 240, 240S			
1883373M2	Panneau latéral (Droite)		MF 165, 168, 175, 175S, 178, 185, 188	MF 165/ 168/ 185/ 188, 165 MKIII/ 178, 168 MKIII/ 168 F/S					
1883374M1	Panneau latéral (Gauche)		MF 165, 168, 175, 175S, 178, 185, 188	MF 165/ 168/ 185/ 188, 165 MKIII/ 178, 168 MKIII/ 168 F/S					
3698940M91	Panneau latéral (Gauche) – Bas profil						MF 365, 375, 390, 390T, 398		
3698941M91	Panneau latéral (Droite) – Bas profil						MF 365, 375, 390, 390T, 398		
3699001M91	Panneau latéral (Gauche) – Bas profil						M 365, 375, 390, 390T, 398, 399		
3699002P91	Panneau latéral (Droite) – Bas profil						M 365, 375, 390, 390T, 398, 399		
<b>Plaques d'immatriculation</b>									
3762569M91	Ensemble plaque d'immatriculation		Modèles MF 100 (UK)		MF 230, 240, 250, 265, 275, 290		MF 340		

\*Pièce également utilisée sur autres modèles.

Référence	Description	TE 20, FE 35, MF 35, MF 35X, MF 65	Séries MF 100 (UK)	Séries MF 100 (FR)	Séries MF 200 (UK & FR)	Séries MF 200 (TR)	Séries MF 300	Séries MF 500	Séries MF 600
<b>Tableaux de bord</b>									
1862896M91	Panneau d'accès à la batterie		MF 165, 168, 175, 175S, 178, 185, 188	MF 165 / 168 / 185 / 188, 168 MKIII / 168 F/S					
3597336M2	Panneau latéral (Gauche)						MF 365, 375, 390, 390T, 398, 399		
3597337M2	Panneau latéral (Droite)						MF 365, 375, 390, 390T, 398, 399		
3763331M1 <sup>(42)</sup>	Tableau de bord - Inférieur		MF 135, 148		MF 230, 240, 250	MF 230, 240, 240S			



## CARROSSERIE

### Séries MF 2000 - MF 8200

Référence	Description	Séries MF 2000/5	Séries MF 3000	Séries MF 3100	Séries MF 3600	Séries MF 4200	Séries MF 4300	Séries MF 5400 (Tier 2)	Séries MF 6100	Séries MF 6200	Séries MF 6400 (Tier 2)	Séries MF 8100	Séries MF 8200
<b>Ailes</b>													
3699079P95* <sup>(43)</sup>	Aile – Dessus plat (Gauche)					MF 4225, 4235, 4240, 4245, 4255, 4260, 4265, 4270	MF 4325, 4335, 4345, 4355, 4360, 4365, 4370						
3699080P94*	Aile – Dessus plat (Droite)					MF 4225, 4235, 4240, 4245, 4255, 4260, 4265, 4270	MF 4325, 4335, 4345, 4355, 4360, 4365, 4370						

\*Pièce également utilisée sur autres modèles.



Référence	Description	Séries MF 2000/5	Séries MF 3000	Séries MF 3100	Séries MF 3600	Séries MF 4200	Séries MF 4300	Séries MF 5400 (Tier 2)	Séries MF 6100	Séries MF 6200	Séries MF 6400 (Tier 2)	Séries MF 8100	Séries MF 8200
<b>Autocollants</b>													
3902037M91	Kit d'Autocollants 3115			MF 3115									
<b>Boîtes à outils</b>													
1696186M94*	Ensemble boîte à outils		Modèles MF 3000	Modèles MF 3100	Modèles MF 3600	Modèles MF 4200	Modèles MF 4300	Modèles MF 5400	Modèles MF 6100	Modèles MF 6200	MF 6445, 6455, 6460, 6470	MF 8110, 8120, 8130, 8140, 8150, 8160	MF 8210, 8220, 8240, 8250, 8260
<b>Bouchons</b>													
3800373M1	Bouchon - Accès à boîte à eau du radiateur					Modèles MF 4200	Modèles MF 4300	MF 5425, 5435, 5445, 5455		Modèles MF 6200	MF 6445, 6455, 6497, 6499		MF 8210, 8220, 8240, 8250, 8260
4271259M4	Bouchon - Accès à boîte à eau du radiateur							MF 5460, 5465 5470			MF 6460, 6465, 6470, 6475, 6480, 6485, 6490, 6495		
<b>Grilles</b>													
1678070M1*	Emblème MF	MF 2620, 2640, 2680											
1682944M91*	Emblème MF	Modèles MF 2000/5											
<b>Grilles avant</b>													
826874M1*	Clip				MF 3670, 3680, 3690								
3388199M92	Grille			MF 3125	MF 3610, 3630, 3635, 3645, 3650, 3655								

\*Pièce également utilisée sur autres modèles.

Référence	Description	Séries MF 2000/5	Séries MF 3000	Séries MF 3100	Séries MF 3600	Séries MF 4200	Séries MF 4300	Séries MF 5400 (Tier 2)	Séries MF 6100	Séries MF 6200	Séries MF 6400 (Tier 2)	Séries MF 8100	Séries MF 8200
3787203M3	Grille avant							Modèles MF 5400			Modèles MF 6400		
3805876M91 (48)	Grille					MF 4225, 4235, 4240, 4245, 4255, 4260, 4265, 4270	MF 4325, 4335, 4345, 4355, 4360, 4365, 4370			Modèles MF 6200			MF 8210, 8220, 8240, 8250, 8260
3810158M91 (49)	Grille avant Section avant inclinée					MF 4215, 4220, 4225, 4235, 4240, 4245, 4255, 4265	MF 4315, 4320, 4325, 4335, 4345, 4355	MF 5425, 5435, 5445, 5455		MF 6235, 6245, 6255			
4272102M97	Grille avant Section avant inclinée							MF 5425, 5435, 5445, 5455			MF 6445, 6455		
<b>Grilles de protection de ventilateur</b>													
3385423M91	Ensemble aile (Droite)		Modèles MF 3000	Modèles MF 3100	Modèles MF 3600								
3385424M91	Ensemble aile (Gauche)		Modèles MF 3000	Modèles MF 3100	Modèles MF 3600								
<b>Matériau d'enveloppement</b>													
3800424P94	Ensemble matériau d'enveloppement					MF 4225, 4235, 4240, 4245, 4255, 4260, 4265, 4270	MF 4325, 4335, 4345, 4355, 4360, 4365, 4370	Modèles MF 5400		Modèles MF 6200	MF 6445, 6455, 6460, 6465, 6470, 6475, 6480, 6485, 6490, 6495		



\*Pièce également utilisée sur autres modèles.

**10+**

# CARROSSERIE


## MF 100 (IT) - MF 3400 (IT) Series



Référence	Description	Séries MF 100 (IT)	Séries MF 200 (IT)	Séries MF 300 (IT)	Séries MF 1000 (IT)	Séries MF 3300 (IT)	Séries MF 3400 (IT)
<b>Alles</b>							
3933381M91*	Ensemble aile		MF 254, 274				
<b>Boîtes à outils</b>							
909616M95*	Ensemble boîte à outils	MF 154, 174, 184, 194	MF 234 S, 254, 254 S, 274, 274 S, 284 S				
1696186M94*	Ensemble boîte à outils			MF 333, 353, 356 CF, 363, 366 CF, 367 CF, 373, 376 C, 383, 393, 396C/ CT			
<b>Grilles</b>							
1678070M1*	Emblème MF						
1682944M91*	Emblème MF	MF 134 V, 154 F, 154 S, 154 V, 164T/ F/SW, 174 F, 174 S, 174 V, 184 F, 184 S, 194 F, 194 S	MF 233, 234 C/ CF, 244 CF, 253, 254, 254 C/ CF/S, 263T, 264T, 264T CF, 264T S, 273, 274, 274C/ CF/ S/ SK, 283, 284		Modèles MF 1000		
<b>Grilles avants</b>							
1877937M91*	Grille		MF 254, 254S, 274, 274S				
3701928M91*	Ensemble grille avant		MF 254, 254S, 264T, 274, 274 S, 284, 294				
<b>Matériau d'enveloppement</b>							
1876153M1*	Moulture		MF 254, 254 S, 264T, 274, 274 S, 284, 294				

\*Pièce également utilisée sur autres modèles.

# 10+ | CHENILLES





Référence	Description	Séries MF 100 (IT)	Séries MF 200 (IT)	Séries MF 300 (IT)	Séries MF 1000 (IT)	Séries MF 3300 (IT)	Séries MF 3400 (IT)
973691M1	Plaque	MF 154 C, 174 C	MF 254 C/ CF, 264T CF, 274C/CF	MF 364 CF, 376 CF/XCF, 396 CF			
977760M1	Plaque	MF 154 C, 174 C	MF 254 C/ CF, 264T CF, 274C/CF	MF 364 CF, 376 C/CF/XCF, 396 CF			
978780M1	Plaque	MF 134 C, 154 C, 174 C	MF 234 C/ CF, 244 CF	MF 356 CF, 366 CF, 367 CF			
979608M91	Kit de joints	MF 134 C, 154 C, 174 C, 194 C	MF 234 C/ CF, 244 CF, 254 C/ CF, 264T CF, 274C/ CF, 294C	MF 356 CF, 364 CF, 366 CF, 367 CF, 376 C/CF/XCF, 394C, 396C/ CF/ CT			
1816331M1	Plaque	MF 134C	MF 234 C/ CF, 244 CF	MF 356 CF, 366 CF, 367 CF			
1816941M1	Plaque	MF 134C	MF 234 C/ CF, 244 CF	MF 356 CF, 366 CF			
1824728M1	Pignon à chaîne	MF 134-C	MF 234 C/ CF, 244 CF				
1824729M1	① Pignon à chaîne	MF 154 C, 174 C	MF 254 C/ CF, 264T CF, 274C/ CF	MF 364 CF			
1824877M1	② Douille	MF 154 C, 174 C, 194 C					
3300404M1	③ Pignon à chaîne	MF 194-C	MF 294C				
3302136M1	Douille	MF 154 C, 174 C, 194 C	MF 254 C/ CF, 264T CF, 274C/ CF, 294C				





Référence	Description	Séries MF 100 (IT)	Séries MF 200 (IT)	Séries MF 300 (IT)	Séries MF 1000 (IT)	Séries MF 3300 (IT)	Séries MF 3400 (IT)
3304061M1	Patin		MF 294C	MF 394 C, 396 C			
3304062M1	Plaque		MF 294C	MF 394 C, 396 C/CT			
3536214M1 (4)	Douille	MF 154 C, 174 C, 194 C	MF 254 C/CF, 264T CF, 274C/CF, 294C	MF 376 C/CF/XCF, 396C/CF/CT			
3538489M91	Rouleau			MF 356 CF, 364 CF, 366 CF, 367 CF, 376 C/CF/XCF, 394C, 396C/CF/CT			
3538901M91	Tige	MF 154C, 174C	MF 254 C/CF, 264T CF, 274C/CF	MF 364 CF, 376 C/CF/XCF, 396CF			
3538902M91	Rouleau	MF 174C	MF 254 C/CF, 274C/CF	MF 376 C/CF/XCF, 396 CF			
3538976M92	Rouleau	MF 134 C, 154 C, 174 C, 194 C	MF 234 C/CF, 244 CF, 254 C/CF, 264T CF, 274C/CF, 294C	MF 356 CF, 366 CF, 367 CF, 376 C/CF/XCF, 396C/CF/CT			
3539029M91 (5)	Rouleau	MF 194C	MF 294 C	MF 394 C, 396 C/CT			
3539034M91	Rouleau	MF 134C	MF 234 C/CF, 244CF	MF 356 CF, 366 CF, 367 CF			

Référence	Description	Séries MF 100 (IT)	Séries MF 200 (IT)	Séries MF 300 (IT)	Séries MF 1000 (IT)	Séries MF 3300 (IT)	Séries MF 3400 (IT)
3539446M2	Pignon à chaîne			MF 376 C/CF/XCF, 396C/CF			
3539458M2	Pignon à chaîne			MF 396 CT			
3542024M91	Piste			MF 376 CF/XCF, 396 CF			
3542026M91	Piste			MF 376 C/CF/XCF, 396 CF			
3542027M91	Piste			MF 396 C			
3542028M91	Chaîne			MF 396 C/CT			
3542029M91	Piste			MF 396 C/CT			
3542188M91	Roue			MF 376 C/CF/XCF, 396 CF			
3542191M91	Roue			MF 396 C/CT			
3542364M91 ⑥	Moyeu	MF 154 C, 174 C., 194 C	MF 254 C/CF, 264T CF, 274C/CF, 294C	MF 364 CF, 376 C/CF/XCF, 396 C/CF/CT, 394 C			
3546060M1 ⑦	Patin						
3546225M1	Patin			MF 396 CT			
3548385M1	Roue			MF 356 CF, 366 CF, 367 CF			
3548717M91	Roue			MF 356 CF, 366 CF, 367 CF			
6507067M91	Rouleau	MF 194C	MF 294 C	MF 394 C, 396 C/CT			

# 10+ | DIRECTION





Référence	Description	TE 20, FE 35, MF 35, MF 35X, MF 65	Séries MF 100 (UK)	Séries MF 100 (FR)	Séries MF 200 (UK & FR)	Séries MF 200 (TR)	Séries MF 300	Séries MF 500	Séries MF 600
<b>Arbres de direction</b>									
196057V1	Douille	MF 65	MF 175, 178	MF 165	MF 265, 275, 285, 290	MF 265S, 275, 285S, 290	MF 375E, 390E	MF 565, 575, 590	MF 675, 690
196079M1	Joint d'étanchéité	MF 65							
<b>Barres de direction</b>									
885549M91	Ensemble barre de direction		MF 175, 178, 188	MF 165/168/185/188, 165 MKIII/178	MF 285, 290	MF 265S, 275, 285S, 290	MF 390E		
966366M91	Rotule			MF 130, 133, 135, 145					
1885486M91 ①	Soufflet en caoutchouc		MF 148, 165, 168, 175, 178, 185, 188		MF 265, 275, 290	MF 265S, 285S	MF 375E, 390E		
3426533M1	Biellette						MF 365, 375, 390, 390T		
3426735M93	Ensemble barre de direction						MF 365, 375, 390, 390T		
342886M1	Écrou de fixation de rotule						MF 350, 355, 360, 365, 375, 390, 390T, 398, 399		
3595181M92*	Ensemble barre de direction				MF 230, 240		MF 340, 342, 350, 352, 355, 360, 362		
<b>Bras de direction</b>									
1860264M1 ②	Bras de direction (Gauche)		MF 135, 148 Direction Assistée		MF 230, 235, 240, 245, 250, 255, 260 Direction Assistée, 2RM	MF 230, 240, 240S			
1860265M1	Bras de direction (Droite)		MF 135, 148 Direction Assistée		MF 230, 235, 240, 245, 255, 260 Direction Assistée, 2RM	MF 230, 240, 240S			
3774677M91	Bras de direction		MF 165, 168, 175, 178, 185, 188	MF 165/168/185/188, 165 MKIII/178	MF 265, 275, 285, 290	MF 265S, 275, 285S, 290	MF 375E, 390E	MF 565, 575, 590	MF 675, 690

\*Pièce également utilisée sur autres modèles.

○ Photo de la pièce page 95.

Référence	Description	TE 20, FE 35, MF 35, MF 35X, MF 65	Séries MF 100 (UK)	Séries MF 100 (FR)	Séries MF 200 (UK & FR)	Séries MF 200 (TR)	Séries MF 300	Séries MF 500	Séries MF 600
<b>Carter de direction</b>									
828996M1	Plaque latérale		MF 135, 148	MF 158 MKIII/158 V	MF 230, 235, 240, 245, 250, 255, 260				
1687020T93	Ensemble carter de direction				MF 265, 275, 285, 290	MF 265S, 275, 285S, 290	MF 375E, 390E		
1850003M92	Arbre de colonne de direction	FE 35, MF 35, MF 35X	MF 135	MF 133, 135, 145, 152					
1850017M1	Arbre carter de direction - Supérieur	FE 35, MF 35, MF 35X	MF 135, 148	MF 130, 133, 135, 133/ 135 MKIII/ 135 V, 135/ 148 MKIII/ 135/ 145 V/S, 145 MKIII/ 145 V, 152, 152 MKIII/ 152 F/SV, 155, 158, 158 MKIII/ 158 F/S	MF 230, 235, 240, 245, 250, 255, 260	MF 230, 240, 240S			
1850025M1	Pivot	FE 35, MF 35, MF 35X	MF 135	MF 133, 135, 145, 155, 158					
1850041M1	Joint	FE 35, MF 35, MF 35X	MF 135, 148	MF 133, 135, 133/ 135 MKIII/ 135 V, 135/ 148 MKIII/ 135/ 145 V/S, 145, 145 MKIII/ 145 V, 152, 152 MKIII/ 152 F/SV, 155, 158, 158 MKIII/ 158 F/SV	MF 230, 235, 240, 245, 250, 255, 260	MF 230, 240, 240S			
1889567M1	Arbre de colonne de direction		MF 135	MF 133/ 135 MKIII/ 135 V, 135/ 148 MKIII/ 135/ 145 V/S, 145 MKIII/ 145 V, 152, 152 MKIII/ 152 F/SV, 155, 158, 158 MKIII/ 158 F/SV		MF 230, 240, 240S			
1890727M91	Arbre de colonne de direction		MF 135		MF 230, 235, 240, 245, 250, 255, 260	MF 230, 240, 240S			
<b>Colonnes de direction</b>									
1686590M91	Ensemble colonne de direction				MF 265, 275, 290, 298	MF 265S, 285S	MF 375E, 390E		
1850031M1	Bague	FE 35, MF 35, MF 35X	MF 135, 148	MF 133, 135, 133/ 135 MKIII/ 135 V, 135/ 148 MKIII/ 135/ 145 V/S, 145, 145 MKIII/ 145 V, 152, 152 MKIII/ 152 F/SV, 155, 158, 158 MKIII/ 158 F/SV	MF 230, 235, 240, 245, 250, 255, 260	MF 230, 240, 240S			
1850032M1	Cuvette	FE 35, MF 35, MF 35X	MF 135, 148	MF 133, 135, 133/ 135 MKIII/ 135 V, 135/ 148 MKIII/ 135/ 145 V/S, 145, 145 MKIII/ 145 V, 152, 152 MKIII/ 152 F/SV, 155, 158, 158 MKIII/ 158 F/SV	MF 230, 235, 240, 245, 250, 255, 260	MF 230, 240, 240S			
1850527M1	Pot	MF 65		MF 165					

\*Pièce également utilisée sur autres modèles.

○ Photo de la pièce page 95.

**10+**

# DIRECTION

## Séries MF 35 - MF 600



Référence	Description	TE 20, FE 35, MF 35, MF 35X, MF 65	Séries MF 100 (UK)	Séries MF 100 (FR)	Séries MF 200 (UK & FR)	Séries MF 200 (TR)	Séries MF 300	Séries MF 500	Séries MF 600
1853112M1 <sup>⑥</sup>	Douille		MF 165, 168, 175, 175S, 178, 185, 188	MF 165/168/185/188, 165 MKIII/178, 168 MKIII/168 F/S	MF 265, 275, 285, 290	MF 265S, 275, 285S, 290			
1853210M1	Douille		MF 165, 168, 175, 175S, 178, 185, 188	MF 165/168/185/188, 165 MKIII/178, 168 MKIII/168 F/S	MF 265, 275, 285, 290	MF 265S, 275, 285S, 290			
1864867M1	Couvercle	FE 35, MF 35, MF 35X	MF 135, 148	MF 133, 135, 133/135 MKIII/135 V, 135/148 MKIII/135/145 V/S, 145 MKIII/145 V, 152, 152 MKIII/152 F/S/M, 155, 158, 158 MKIII/158 F/S/V	MF 230, 235, 240, 245, 250, 255, 260	MF 230, 240, 240S			
1867192M91	Colonne		MF 135, 148						
1883133M91 <sup>⑦</sup>	Pailier		MF 165, 168, 175, 175S, 178, 185, 188	MF 165/168/185/188, 165 MKIII/178, 168 MKIII/168 F/S	MF 265, 275, 285, 290	MF 265S, 275, 285S, 290			
3473264M1	Pailier			MF 168 MKIII/168 F/S	MF 265, 275, 290		MF 375E, 390E		
3473276M1	Douille			MF 168 MKIII/168 F/S	MF 265, 275, 290		MF 375E, 390E		
3478262M91 <sup>⑧</sup>	Kit de réparation						MF 350, 355, 360, 365, 375, 390, 390T, 398, 399		
3595956M1*	Raccord						MF 340, 342, 350, 352, 355, 360, 362, 365, 375, 390, 390T, 398, 399		
3611706M91	Ensemble colonne de direction						MF 340, 342, 350, 352, 355, 360, 362, 365, 375, 390, 390T, 398, 399		
3611708M91 <sup>⑨</sup>	Ensemble colonne de direction						MF 350, 355, 360, 362, 365, 375, 390, 390T, 398, 399		
<b>Douille</b>									
1684015M1* <sup>⑩</sup>	Montage Orbitrol						MF 340, 342, 350, 352, 355, 360, 362, 365, 375, 390, 390T, 398, 399		Modèles MF 600

\*Pièce également utilisée sur autres modèles.

○ Photo de la pièce page 95.

Référence	Description	TE 20, FE 35, MF 35, MF 35X, MF 65	Séries MF 100 (UK)	Séries MF 100 (FR)	Séries MF 200 (UK & FR)	Séries MF 200 (TR)	Séries MF 300	Séries MF 500	Séries MF 600
<b>Durite</b>									
3613838M91	Durite (Gauche)						MF 365, 375, 390, 390T, 398, 399 <b>2RM</b>		
<b>Orbitrol de direction</b>									
1695445M91	Unité Orbitrol de direction						MF 365, 375, 390, 390T, 398, 399 <b>2RM, 4RM</b>		
3305964M92* (11)	Unité Orbitrol de direction								
3821548M91*	Unité Orbitrol de direction			MF 230, 240, 275, 290 <b>100cc</b>		MF 265S, 275, 285S, 290	Modèles MF 300 <b>2RM, 4RM</b>		
F360400090020*	Kit de joints d'étanchéité – Unité Orbitrol de direction		MF 165/ 168/ 185/ 188		MF 230, 240, 265, 275, 285, 290, 298	MF 265S, 285S	Modèles MF 300	Modèles MF 500	MF 675, 690, 698
<b>Pompes de direction</b>									
773126V92	Ensemble pompe de direction		MF 135, 148		MF 230, 240, 245, 250, 255			MF 550	
897147M95 (12)	Ensemble pompe de direction		MF 165, 168, 175, 175S, 178, 185, 188	MF 165/ 168/ 185/ 188, 165 MKIII/ 178, 168 MKIII/ 168 S	MF 265, 275, 285, 290 <b>2RM</b>			MF 565, 575, 590	
1808294M2	Ensemble pompe de direction							MF 592, 595, 595MKII	
1811092M91*	Kit de joints d'étanchéité – Tandem de pompe de direction						MF 362, 365, 375, 390, 390T, 398, 399		
3774612M91* (13)	Pompe de direction				MF 275, 290	MF 265S, 285S	MF 362, 365, 375, 390, 390T, 398		
3774616M92*	Ensemble pompe de direction				MF 275, 290		MF 362, 365, 375, 375E, 390, 390E, 398		
3774649M91 (14)	Ensemble pompe de direction		MF 165, 168, 175, 175S, 178, 185, 188	MF 165/ 168/ 185/ 188, 165 MKIII/ 178, 168 MKIII/ 168 F/S	MF 265, 275, 285, 290			MF 565, 575, 590 <b>2RM</b>	
3901129M91	Kit de joints d'étanchéité – Tandem de pompe de direction					MF 265S, 285S	MF 362, 365, 375, 390, 390T, 398, 399		
3904627M91	Ensemble pompe de direction				MF 298				MF 698
<b>Rotules</b>									
376267X1*	Écrou de fixation de rotule		Modèles MF 100 (UK)	MF 165/ 168/ 185/ 188, 165 MKIII/ 178, 168 MKIII/ 168 F/S	MF 230, 240, 245, 250, 255, 260, 265, 275, 285, 290, 298	Modèles MF 200 (TR)	MF 375E, 390E	Modèles MF 500	Modèles MF 600
826752M92 (15)	Rotule de direction	FE 35, MF 35, MF 35X	<b>Direction Manuelle / Assistée</b>	MF 133, 135, 155, 158	MF 235, 240, 245, 250, 255, 260 <b>Direction Manuelle / Assistée, 2RM</b>	MF 230, 240			

\*Pièce également utilisée sur autres modèles. ○ Photo de la pièce page 95.



Référence	Description	TE 20, FE 35, MF 35, MF 35X, MF 65	Séries MF 100 (UK)	Séries MF 100 (FR)	Séries MF 200 (UK & FR)	Séries MF 200 (TR)	Séries MF 300	Séries MF 500	Séries MF 600
881736M92	Rotule de direction		MF 165, 168, 175, 175S, 178, 185, 188	MF 165 MKIII/178, 165 /168/ 185/ 188	MF 265, 275, 285, 290 2RM	MF 265S, 275, 285S, 290	MF 375E, 390E	MF 565, 575, 590 2RM	MF 675, 690 2RM
886797M91	Rotule de direction		MF 165, 168, 175, 175S, 178, 185, 188	MF 165 MKIII/178, 165 /168/ 185/ 188	MF 265, 275, 285, 290 2RM	MF 265S, 275, 285S, 290	MF 375E, 390E	MF 565, 575, 590 2RM	MF 675, 690 2RM
886802M91	Rotule de direction		MF 165, 168, 175, 175S, 178, 185, 188	MF 165 MKIII/178, 165 /168/ 185/ 188	MF 265, 275, 285, 290 2RM	MF 265S, 275, 285S, 290	MF 375E, 390E	MF 565, 575, 590 2RM	MF 675, 690 2RM
880008M92	Ensemble rotule de direction	MF 65	MF 175, 178	MF 165					
881883M91 <sup>(16)</sup>	Ensemble rotule de direction	MF 65	MF 175, 178	MF 165					
893607M91	Prise	TE 20							
1678023M1	Rotule de direction				MF 298				MF 698, 698T, 699 2RM
1678024M1	Rotule de direction				MF 298				MF 698, 698T, 699 2RM
1692144M1	Rotule de direction		MF 135, 148 Direction Assistée		MF 235, 240, 245, 250, 255 Direction Assistée, 2RM	MF 230, 240, 240S			
1695045M91* <sup>(17)</sup>	Rotule de direction						MF 365, 375, 390, 390T, 398, 399 Liaison vérin-essuie, 2RM		
1808432M1	Rotule de direction		MF 135 Direction Manuelle	MF 133, 135, 145, 152	MF 230, 235, 240, 245, 250, 255 Direction Manuelle, 2RM	MF 230, 240, 240S			
1821234M91*	Rotule de direction		MF 165, 175, 178		MF 250, 265, 275, 285, 290			MF 575, 590 4RM	MF 675, 690 4RM
182519M91	Ensemble rotule de direction	MF 65							
1860408M2	Rotule de direction (Gauche)		MF 135, 148 Direction Manuelle		MF 240 Direction Manuelle, 2RM				
1860412M2	Rotule de direction (Droite)		MF 135, 148 Direction Manuelle		MF 230, 240, 250 Direction Manuelle, 2RM	MF 230, 240, 240S			

\*Pièce également utilisée sur autres modèles.

○ Photo de la pièce page 95.



Référence	Description	TE 20, FE 35, MF 35, MF 35X, MF 65	Séries MF 100 (UK) Direction Manuelle	Séries MF 100 (FR)	Séries MF 200 (UK & FR)	Séries MF 200 (TR)	Séries MF 300	Séries MF 500	Séries MF 600
1862029M91 <sup>(18)</sup>	Rotule – Barre de direction – Avant	FE 35, MF 35, MF 35X	MF 135 Direction Manuelle						
3426336M1*	Rotule de direction				MF 240 4RM				
3426660M1*	Rotule de direction				MF 240, 250, 265, 275, 290, 298				Modèles MF 600 4RM
3426773M3*	Rotule de direction			MF 168, 188	MF 275, 285, 298		MF 350, 355, 360, 362, 365, 375, 390, 390T, 398, 399 Filetage à droite, 4RM	MF 575, 590, 592, 595, 595MKII 4RM	MF 698, 698T, 699 4RM
3427168M2	Rotule de direction						MF 340, 350, 355, 360, 362, 365, 375, 390, 390T, 398, 399 4RM		
3429173M3*	Rotule de direction				MF 240 4RM		MF 342, 352		
3443036M91* <sup>(19)</sup>	Rotule de direction				MF 230, 240		MF 340, 342, 350, 352, 355, 360, 362 2RM		
3477526M91	Soufflet en caoutchouc		MF 165, 175, 178		MF 265, 275, 290		MF 375E, 390E	MF 565, 575	MF 675, 690
3599679M92*	Rotule de direction						MF 365, 375, 390, 390T, 398, 399 2RM		
3764027M2*	Rotule de direction				MF 275, 290 4RM	MF 265S, 275, 285S, 290	MF 365, 375, 375E, 390, 390E, 390T AG75-AG85, 4RM		
3909379M1* <sup>(20)</sup>	Rotule de direction				MF 275, 290 4RM	MF 265S, 275, 285S, 290	MF 365, 375, 375E, 390, 390E, 390T, 398, 399 (1006.6) 4RM		
3764028M2*	Rotule de direction						MF 398, 399		
3901824M91*	Rotule de direction (Gauche)				MF 230, 240		MF 340, 342, 350, 352, 355, 360, 362 2RM		
3901825M91*	Rotule de direction (Droite)				MF 230, 240		MF 340, 342, 350, 352, 355, 360, 362 2RM		
<b>Tringlerie de direction</b>									
0013605U91	Ensemble biellette					MF 230, 240, 240S			
180350M1 <sup>(21)</sup>	Bras de direction	FE 35, MF 35, MF 35X	MF 135, 148 Direction Manuelle	MF 133, 135	MF 230, 235, 240, 245, 250, 255, 260 Direction Manuelle, 2RM	MF 230, 240, 240S			

\*Pièce également utilisée sur autres modèles.

○ Photo de la pièce page 95.



Référence	Description	TE 20, FE 35, MF 35, MF 35X, MF 65	Séries MF 100 (UK)	Séries MF 100 (FR)	Séries MF 200 (UK & FR)	Séries MF 200 (TR)	Séries MF 300	Séries MF 500	Séries MF 600
182725M1	Pin	MF 65	MF 165, 168, 175, 175S, 178, 185, 188	MF 165/168/185/188, 165 MKII/178, 168 MKII/168 F/S	MF 265, 275, 285, 290	MF 265S, 285S	MF 375E, 390E		
190560M1	Douilles de tringlerie de direction	MF 65	MF 165, 168, 175, 175 S, 178, 185, 188	MF 165/168/185/188, 165 MKII/178, 168 MKII/168 F/S	MF 265, 275, 285, 290	MF 265S, 275, 285S, 290	MF 375E, 390E	MF 565, 575, 590 2RM	MF 675, 690 2RM
884797M91	Biellette de direction		MF 165, 168, 175S, 185	MF 165/168/185/188, 165 MKII/178, 168 MKII/168 F/S	MF 265, 275, 290	MF 265S, 285S	MF 375E		
886796M92	Ensemble biellette (Gauche)		MF 165, 168, 175S, 178, 185, 188	MF 165/168/185/188, 165 MKII/178	MF 265, 275, 285, 290 2RM	MF 265S, 275, 285S, 290	MF 375E, 390E	MF 575, 590 2RM	MF 675, 690 2RM
886800M92	Ensemble biellette (Droite)		MF 165, 168, 175S, 178, 185, 188	MF 165/168/185/188, 165 MKII/178	MF 265, 275, 285, 290 2RM	MF 265S, 275, 285S, 290	MF 375E, 390E	MF 565, 575, 590 2RM	MF 675, 690 2RM
897235M1	Douilles de tringlerie de direction		MF 165, 168, 175S, 178, 185, 188	MF 133, 135, 145, 152, 155, 158, 165/168/185/188, 165 MKII/178, 168 MKII/168 F/S	MF 265, 275, 285, 290 2RM	MF 265S, 275, 285S, 290	MF 375E, 390E	MF 565, 575, 590, 592, 595, 595MKII 2RM	MF 675, 690 2RM
898354M1	Bras		MF 165, 168, 175S, 178, 185, 188	MF 165/168/185/188, 165 MKII/178	MF 265, 275, 285, 290	MF 265S, 285S	MF 375E, 390E		
898355M91	Bras de direction - supérieur		MF 165, 168, 175S, 178, 185, 188	MF 165/168/185/188, 165 MKII/178, 168 MKII/168 F/S	MF 265, 275, 285, 290	MF 265S, 275, 285S, 290	Direction Manuelle		
898366M2	Goupille — Pivot		MF 165, 168, 178, 185, 188	MF 165/168/185/188, 165 MKII/178, 168 MKII/168 F/S	MF 265, 275, 285, 290	MF 265S, 275, 285S, 290	Direction Manuelle	MF 565, 575, 590 2RM	MF 675, 690 2RM
967702M2	Joint d'étanchéité de rotule			MF 130, 133, 133/135 MKII/135 V, 135, 135/148 MKII/135/145 V/S, 145 MKII/145 V, 152, 152 MKII/152 F/S/V, 155, 158, 158 MKII/158 F/S/V	MF 230, 235, 245, 250, 255, 260	MF 230, 240, 240S			
1671335M1	Bras de direction - supérieur		MF 165, 168, 175, 175S, 178, 185, 188	MF 165/168/185/188, 165 MKII/178, 168 MKII/168 F/S	MF 265, 275, 285, 290	MF 265S, 285S	MF 375E, 390E		

\*Pièce également utilisée sur autres modèles.

○ Photo de la pièce page 95.



1



2



3



4



5



6



7



8



9



10



11



12



13



14



15



16



17



18



19



20



22



21



23




24



Référence	Description	TE 20, FE 35, MF 35, MF 35X, MF 65	Séries MF 100 (UK)	Séries MF 100 (FR)	Séries MF 200 (UK & FR)	Séries MF 200 (TR)	Séries MF 300	Séries MF 500	Séries MF 600
1676664M1	Bras de direction - inférieur		MF 165, 168, 175, 178, 185, 188	MF 165/168/185/188, 165 MKIII/178, 168 MKIII/168 F/S	MF 265, 275, 285, 290 2RM	MF 265S, 275, 285S, 290	MF 375E, 390E 2RM	MF 565, 575, 590 2RM	MF 675, 690 2RM
1676665M1 <sup>(24)</sup>	Arbre de tringlerie de direction		MF 165, 168, 178, 185, 188 Direction Assistée	MF 165/168/185/188, 165 MKIII/178, 168 MKIII/168 F/S	MF 265, 275, 285, 290 Direction Assistée, 2RM	MF 265S, 285S	MF 375E, 390E	MF 565, 575, 590	
1676666M1	Arbre de tringlerie de direction		MF 165, 178, 188 Direction Manuelle	MF 165/168/185/188, 165 MKIII/178	MF 265, 275, 285, 290 Direction Assistée, 2RM	MF 265S, 275, 285S, 290	MF 375E, 390E	MF 565, 575, 590 2RM	MF 675, 690 2RM
1860366M94	Ensemble barre de direction				MF 230, 235, 240, 245, 250, 255 Direction Assistée, 2RM	MF 230, 240, 240S			
1860411M92	Ensemble barre de direction			MF 133, 135, 145, 152, 155, 158	MF 230, 235, 240, 245, 250, 255 Direction Manuelle, 2RM	MF 230, 240, 240S			
<b>Unités Orbitrols</b>									
782509M91*	Unité Orbitrol			MF 165/168/185/188	MF 265, 275, 285, 290, 298			Modèles MF 500	MF 675, 690, 698
1684986M91	Unité Orbitrol				MF 265, 275, 290, 298	MF 265S, 285S	MF 375E, 390E	Modèles MF 600	Modèles MF 600
1887719M1* <sup>(25)</sup>	Joint d'étanchéité				MF 230, 240, 265, 275, 285, 290, 298	Modèles MF 200 (TR)	Modèles MF 300	Modèles MF 500	Modèles MF 600
1897431M1*	Joint				MF 230, 240, 275, 290	Modèles MF 200 (TR)	MF 375E, 390E		
<b>Vannes de direction</b>									
3186321M92	Clapet	MF 65	MF 165, 168, 175, 175S, 178, 185, 188	MF 165/168/185/188, 165 MKIII/178, 168 MKIII/168 F/S	MF 265, 275, 285, 290	MF 265S, 285S	MF 375E, 390E		
3186463M95 <sup>(26)</sup>	Ensemble vanne de direction		MF 135, 148		MF 230, 240, 245, 250, 255, 260				
3187043M92	Vanne de direction				MF 230, 240, 250				
4347302M91* <sup>(27)</sup>	Chapeau		MF 165, 168, 175, 178, 185	MF 130, 133, 135, 152 MKIII/152 F/S/M, 155, 158, 158 MKIII/158 S, 165/168/185/188, 165 MKIII/178	MF 230, 235, 240, 245, 250, 255, 260, 265, 275, 285, 290	MF 265S, 275, 285S, 290	MF 375E, 390E	Modèles MF 500	Modèles MF 600

\*Pièce également utilisée sur autres modèles.


Référence	Description	TE 20, FE 35, MF 35, MF 35X, MF 65	Séries MF 100 (UK)	Séries MF 100 (FR)	Séries MF 200 (UK & FR)	Séries MF 200 (TR)	Séries MF 300	Séries MF 500	Séries MF 600
<b>Vérins de direction</b>									
0011403U91	Ensemble vérin de direction (Gauche)		MF 135, 148		MF 230, 240, 245, 250, 255, 260	MF 230, 240, 240S		MF 550, 560	
0011404U91 (29)	Ensemble vérin de direction (Droite)		MF 135, 148		MF 230, 240, 245, 250, 255, 260	MF 230, 240, 240S		MF 550, 560	
1605320M1*	Bague			MF 168 MKIII/168 F/S	MF 265, 275, 290	MF 265S, 285S	MF 375E, 390E	MF 565, 575, 590	MF 675, 690
1605699M1*	Fil à freiner - Vérin de direction			MF 158 MKIII/ 158 F/S/V	MF 275, 290, 298	MF 265S, 275, 285S, 290	MF 340, 350, 355, 360, 362, 365, 375, 375E, 390, 390E, 390T, 398, 399		MF 698, 698T, 699
1606882M3	Tige			MF 168 MKIII/ 168 F/S	MF 265, 275, 290	MF 265S, 285S	MF 375E, 390E	MF 565, 575, 590	MF 675, 690
1748133M94*	Ensemble vérin de direction - 4RM			MF 165/ 168/ 185/ 188	MF 240, 250, 265, 275, 285, 290, 298			MF 575, 590, 592, 595, 595MKII	MF 675, 690, 698
1749581M91*	Kit de joints				MF 240, 250, 265, 275, 285, 290, 298			MF 575, 590	Modèles MF 600
1748137M2*	Tige de piston			MF 165/168/ 185/ 188	MF 240, 250, 265, 275, 285, 290, 298			MF 575, 590, 592, 595, 595MKII	MF 675, 690, 698
1810437M91 (29)	Kit de joints		MF 165, 168, 175, 178, 185, 188	MF 165/ 168/ 185/ 188, 165 MKIII/ 178, 168 MKIII/ 168 F/S	MF 265, 275, 285, 290				
1851626M1*	Joint d'étanchéité		MF 135, 148		MF 230, 235, 240, 245, 250, 255, 260		MF 340, 342, 350, 352, 355, 360, 362	MF 550, 560	
3186708M92	Vanne de direction			MF 168 MKIII/ 168 F/S	MF 265, 275, 290	MF 265S, 285S	MF 375E, 390E		
3402911M91 (30)	Tige de piston				MF 230, 240, 245, 250, 255, 260			MF 550, 560	
3428887M1*	Écrou de fixation de rotule						MF 340, 350, 355, 360, 362		
3428888M1*	Écrou de fixation de rotule						MF 340, 350, 355, 360, 362, 365, 375, 390, 390T, 398, 399		



(25)



(26)



(27)



(28)



(29)



(30)

\*Pièce également utilisée sur autres modèles.



Référence	Description	TE 20, FE 35, MF 35, MF 35X, MF 65	Séries MF 100 (UK)	Séries MF 100 (FR)	Séries MF 200 (UK & FR)	Séries MF 200 (TR)	Séries MF 300	Séries MF 500	Séries MF 600
3443432M1*	Bague						MF 365, 375, 390, 390T, 398, 399		
3484451M1 <sup>(31)</sup>	Tige de piston						MF 340, 350, 355, 360, 362, 365, 375, 390, 390T		
3624165M91*	Tige de piston					MF 265S, 275, 285S, 290	MF 365, 375, 375E, 390, 390E, 390T, 398, 399		
3765414M91*	Kit de joints				MF 275, 290	MF 265S, 275, 285S, 290	MF 375E, 390E		
3314663M91 <sup>(32)</sup>	Kit de joints				MF 230, 240, 250				
3404477M91*	Kit de joints - Vérin de direction				MF 230, 240		MF 340, 342, 350, 352, 355, 360, 362 <b>Pacoma, 2RM</b>		
3483329M92 <sup>(33)</sup>	Vérin de direction						MF 340, 350, 355, 360, 362, 365, 375, 390, 390T <b>4RM</b>		
3443433M93*	Kit de joints - Vérin de direction						MF 365, 375, 390, 390T, 398, 399 <b>2RM</b>		
3483881M91	Vérin de direction						MF 365, 375, 390, 390T, 398, 399		
3484807M91	Kit de joints - Vérin de direction						MF 340, 350, 355, 360, 362, 365, 375, 390, 390T, 398, 399 <b>4RM</b>		
3484327M92*	Kit de joints - Vérin de direction				MF 275, 290 <b>4RM</b>	MF 265S, 275, 285S, 290	MF 375, 375E, 390, 390E, 390T, 398, 399 <b>4RM</b>		
3599609M1* <sup>(34)</sup>	Tige						MF 365, 375, 390, 390T, 398, 399		
3773740M91	Vérin de direction	MF 65	MF 165, 168, 175, 175S, 178, 185, 188	MF 165/168/185/188, 165 MKIIV/178, 168 MKIIV/168 F/S	MF 265, 275, 285, 290	MF 265S, 285S	MF 375E, 390E		
3774728M91*	Vérin de direction				MF 230, 240	MF 230, 240, 240S	MF 340, 342, 350, 352, 355, 360, 362 <b>2RM</b>		

\*Pièce également utilisée sur autres modèles.

Référence	Description	TE 20, FE 35, MF 35, MF 35X, MF 65	Séries MF 100 (UK)	Séries MF 100 (FR)	Séries MF 200 (UK & FR)	Séries MF 200 (TR)	Séries MF 300	Séries MF 500	Séries MF 600
3901827M91	Kit de réparation de la colonne de direction						MF 340, 342, 350, 352, 355, 360, 362, 365, 375, 390, 390T, 398, 399		
7302464903*	Ensemble vérin de direction - 4RM					MF 265S, 275, 285S, 290	MF 365, 375, 375E, 390, 390E, 390T, 398, 399		
<b>Volants</b>									
180576M1	Volant	TE 20, FE 35, MF 35, MF 35X, MF 65	MF 135, 148	MF 133, 135, 133/135 MKIII/135 V, 135/148 MKIII/135/145 V/S, 145, 145 MKIII/145 V, 152, 152 MKIII/152 F/S/V					
180577M1	Rondelle	FE 35, MF 35, MF 35X, MF 65	MF 135, 148						
195592M1	Ecrou	TE 20, FE 35, MF 35, MF 35X, MF 65	MF 135, 148						
3759494M91	Chapeau						MF 340, 342, 350, 352, 355, 360, 362, 365, 375, 390, 390T, 398, 399		
3759496M91	Chapeau				MF 230, 240, 250	MF 230, 240, 240S			
3774837M1*	Volant		MF 165, 168, 175, 178, 185, 188		MF 265, 275, 285, 290	MF 265S, 275, 285S, 290	MF 375E, 390E	Modèles MF 500	
3774838M1 (35)	Volant						MF 340, 342, 350, 352, 355, 360, 362, 365, 375, 390, 390T, 398, 399		
3774840M91	Chapeau				MF 275, 290	MF 265S, 275, 285S, 290	MF 375E, 390E		
3774841M91* (36)	Chapeau				MF 275, 290	MF 265S, 275, 285S, 290	MF 375E, 390E		
3819766M1	Volant		MF 135		MF 230, 240, 250	MF 230, 240, 240S			



(31)



(32)



(33)



(34)



(35)



(36)

\*Pièce également utilisée sur autres modèles.



Référence	Description	Séries MF 2000/5	Séries MF 3000	Séries MF 3100	Séries MF 3600	Séries MF 4200	Séries MF 4300	Séries MF 5400 (Tier 2)	Séries MF 6100	Séries MF 6200	Séries MF 6400 (Tier 2)	Séries MF 8100	Séries MF 8200
<b>Barres de direction</b>													
3595181M92	Ensemble barre de direction					MF 4215, 4220	MF 4315, 4320						
<b>Colonnes de direction</b>													
3595956M1* <sup>(37)</sup>	Raccord					Modèles MF 4200							
<b>Douille</b>													
1684015M1*	Montage Orbital					Modèles MF 4200	MF 4325, 4335, 4345, 4355, 4360, 4365, 4370						
<b>Durites</b>													
3777769M1	Durite – Tuyaux hydrauliques de direction L=1250mm							MF 5425, 5435, 5445, 5455		Modèles MF 6200	MF 6445, 6455		
3780834M2	Durite – Tuyaux hydrauliques de direction L=2350mm							MF 5425, 5435, 5445, 5455		MF 6235, 6245, 6255, 6265	MF 6445, 6455		
3786725M1	Durite – Tuyaux hydrauliques de direction L=2600mm							MF 5460, 5465, 5470			MF 6465, 6475, 6480		
3789098M3	Durite – Tuyaux hydrauliques de direction L=1600mm							MF 5460, 5465, 5470			MF 6460, 6465, 6470, 6475, 6480		
4273032M2 <sup>(38)</sup>	Durite – Tuyaux hydrauliques de direction L=2450mm							MF 5425, 5435, 5445, 5455			MF 6445, 6455		
4273033M1	Durite – Tuyaux hydrauliques de direction L=1550mm							MF 5425, 5435, 5445, 5455			MF 6445, 6455		

\*Pièce également utilisée sur autres modèles.

○ Photo de la pièce page 109.



Référence	Description	Séries MF 2000/5	Séries MF 3000	Séries MF 3100	Séries MF 3600	Séries MF 4200	Séries MF 4300	Séries MF 5400 (Tier 2)	Séries MF 6100	Séries MF 6200	Séries MF 6400 (Tier 2)	Séries MF 8100	Séries MF 8200
4278752M1	Durite – Tuyaux hydrauliques de direction L=1150mm							MF 5460, 5465, 5470			MF 6460, 6465, 6470, 6475, 6480		
4278753M1	Durite – Tuyaux hydrauliques de direction L=1250mm, DYNA-4							MF 5425, 5435, 5445, 5455			MF 6445, 6455		
4282044M2	Durite – Tuyaux hydrauliques de direction L=1850mm							MF 5465, 5470			MF 6445, 6455, 6460, 6465, 6470, 6475, 6480		
4292556M3	Durite – Tuyaux hydrauliques de direction L=2050mm							MF 5460, 5465, 5470			MF 6460, 6465, 6470, 6475, 6480		
<b>Kit de joints</b>													
3484624M92* (39)	Kit de joints - Vérin de direction			MF 3125	Modèles MF 3600							MF 8110, 8120, 8130, 8140, 8150, 8160 4RM	
<b>Pompes de direction</b>													
3382280M1 (40)	Pompe de direction		Modèles MF 3000	Modèles MF 3100					Modèles MF 6100	Modèles MF 6200			
<b>Rotules</b>													
376267X1*	Écrou de fixation de rotule	Modèles MF 2000/5											
1617629M1*	Rotule de direction	Modèles MF 2000/5 Filetage à droite			MF 3610, 3630, 3650								
1695045M91*	Rotule de direction					MF 4225, 4235, 4240, 4245, 4255, 4265	MF 4325, 4335, 4345, 4355						
3005888X1 (41)	Écrou de fixation de rotule		Modèles MF 3000	Modèles MF 3100	Modèles MF 3600					Modèles MF 6200		MF 8110, 8120, 8130, 8140, 8150, 8160	MF 8210, 8220, 8240
3104945M1 (42)	Rotule de direction		Modèles MF 3000 2RM	Modèles MF 3100 2RM	Modèles MF 3600 2RM				Modèles MF 6100 2RM	Modèles MF 6200 2RM		MF 8110, 8120, 8130, 8140, 8150, 8160 2RM	MF 8210, 8220, 8240 2RM
3104946M1	Tige		MF 3070, 3075, 3080, 3085, 3090, 3095	Modèles MF 3100	Modèles MF 3600				MF 6150, 6160, 6170, 6180, 6190	Modèles MF 6200		MF 8110, 8120, 8130, 8140, 8150, 8160	MF 8210, 8220, 8240

\*Pièce également utilisée sur autres modèles. ○ Photo de la pièce page 109.



Référence	Description	Séries MF 2000/5	Séries MF 3000	Séries MF 3100	Séries MF 3600	Séries MF 4200	Séries MF 4300	Séries MF 5400 (Tier 2)	Séries MF 6100	Séries MF 6200	Séries MF 6400 (Tier 2)	Séries MF 8100	Séries MF 8200
3381924M3 (43)	Rotule de direction	Modèles MF 2000/5		MF 3125 4RM	Modèles MF 3600 2RM								
3426276M1*	Rotule de direction		MF 3070, 3075, 3080, 3085, 3090, 3095 4RM	MF 3115, 3120 4RM									
3426313M1*	Rotule de direction		MF 3050, 3060, 3065 4RM										
3426336M1* (44)	Rotule de direction												
3426660M1*	Rotule de direction	MF 2640, 2645, 2680, 2685, 2720, 2725			MF 3610, 3630, 3650								
3426773M3*	Rotule de direction	Modèles MF 2000/5			MF 3610, 3630, 3650								
3429173M3* (45)	Rotule de direction					MF 4215, 4220, 4225, 4235, 4240, 4245, 4255, 4265 4RM, AG66, Avec essuie étroit	MF 4315, 4320, 4325, 4335, 4345, 4355						
3443036M91*	Rotule de direction					MF 4215, 4220	MF 4315, 4320						
3599679M92*	Rotule de direction					MF 4225, 4235, 4240, 4245, 4255, 4260, 4265, 4270 2RM	MF 4325, 4335, 4345, 4355, 4360, 4365, 4370 2RM	MF 5425, 5435, 5445, 5455, 5460 2RM			MF 6445, 6455, 6460, 6470 2RM		
3764027M2*	Rotule de direction		MF 3050, 3060, 3065 4RM			MF 4225, 4235, 4240, 4245, 4255, 4260, 4265, 4270 4RM	MF 4325, 4335, 4345, 4355, 4360, 4365, 4370 4RM	MF 5425, 5435, 5445, 5455, 5460 4RM, AG85	MF 6110, 6120, 6130, 6140 4RM	MF 6235, 6245	MF 6445, 6455, 6460, 6470		

Référence	Description	Séries MF 2000/5	Séries MF 3000	Séries MF 3100	Séries MF 3600	Séries MF 4200	Séries MF 4300	Séries MF 5400 (Tier 2)	Séries MF 6100	Séries MF 6200	Séries MF 6400 (Tier 2)	Séries MF 8100	Séries MF 8200
3909379M1*	Rotule de direction		Modèles MF 3000 4RM	MF 3115, 3120 4RM		MF 4225, 4235, 4240, 4245, 4255, 4260, 4265, 4270 4RM	MF 4325, 4335, 4345, 4355, 4360, 4365, 4370 4RM	MF 5425, 5435, 5445, 5455, 5460 4RM	MF 6110, 6120, 6130, 6140, 6150, 6160 4RM	MF 6235, 6245, 6255, 6260, 6265	MF 6445, 6455, 6460, 6470 Dana 4RM		
3764028M2*	Rotule de direction		MF 3075, 3085 4RM			MF 4245, 4255, 4260, 4265, 4270 4RM, AG105	MF 4345, 4355, 4365, 4360, 4370 4RM, AG105	MF 5460	MF 6150, 6160 4RM	MF 6235, 6245, 6255, 6260, 6265	MF 6460, 6470 Dana 4RM		
3780662M1	Rotule de direction		MF 3070, 3075, 3080, 3085, 3090, 3095 2RM	Modèles MF 3100	Modèles MF 3600				MF 6150, 6160, 6170, 6180, 6190	Modèles MF 6200		MF 8110, 8120, 8130, 8140, 8150, 8160	MF 8210, 8220, 8240
3901824M91* <sup>(46)</sup>	Rotule de direction (Gauche)					MF 4215, 4220	MF 4315, 4320						
3901825M91*	Rotule de direction (Droite)					MF 4215, 4220	MF 4315, 4320						
3904168M91	Rotule de direction Vérin de direction		MF 3050, 3060, 3065, 3070, 3080, 3090, 3095	MF 3115, 3125	MF 3610, 3630, 3645, 3650, 3655, 3670, 3680, 3690	MF 4225, 4235, 4240, 4245, 4255, 4260, 4265, 4270 2RM, Vérin de direction	MF 4325, 4335, 4345, 4355, 4360, 4370 2RM	MF 5425, 5435, 5445, 5455, 5460 2RM	Modèles MF 6100 2RM	Modèles MF 6200 2RM	MF 6445, 6455, 6460, 6470 2RM	MF 8110, 8120, 8130, 8140, 8150, 8160	MF 8210, 8220, 8240 2RM
3909317M91	Rotule de direction		MF 3095	MF 3120 4RM				MF 5470	MF 6170, 6180 4RM	MF 6270, 6280, 6290 4RM	MF 6460, 6465, 6470, 6475, 6480, 6485, 6490, 6495, 6497, 6499 Carraro 4RM		MF 8210, 8220, 8240, 8250 Carraro 4RM
3909318M1*	Rotule de direction		MF 3095 4RM	MF 3120, 3125 4RM	Modèles MF 3600 4RM			MF 5470	MF 6170, 6180, 6190 4RM	MF 6270, 6280, 6290 4RM	MF 6465, 6475, 6480, 6485, 6490, 6495, 6497, 6499 Carraro 4RM	MF 8110, 8120, 8130, 8140, 8150, 8160 2RM	MF 8210, 8220, 8240, 8250 Carraro 4RM
3907158M91	Ensemble articulation de rotule de direction							MF 5465		MF 6260, 6270, 6280, 6290	MF 6465, 6475, 6480		
3907160M1	Rotule de direction							MF 5465 Carraro 4RM		MF 6260, 6270, 6280, 6290	MF 6465, 6475, 6480 Carraro 4RM		
3907674M1	Rotule de direction (Droite)							MF 5465			MF 6485, 6490, 6495 2RM		

\*Pièce également utilisée sur autres modèles.

○ Photo de la pièce page 109.



Référence	Description	Séries MF 2000/5	Séries MF 3000	Séries MF 3100	Séries MF 3600	Séries MF 4200	Séries MF 4300	Séries MF 5400 (Tier 2)	Séries MF 6100	Séries MF 6200	Séries MF 6400 (Tier 2)	Séries MF 8100	Séries MF 8200
3907677M1	Rotule de direction (Gauche)							MF 5465			MF 6485, 6490, 6495 2RM		
3907675M91	Rotule de direction							MF 5465			MF 6485, 6490, 6495 2RM		
V34051500	Rotule de direction							MF 5465 Carraro 4RM	MF 6260, 6270, 6280		MF 6465, 6475 Carraro 4RM		
<b>Unités Orbitrols</b>													
1887719M1*	Joint d'étanchéité	Modèles MF 2000/5	Modèles MF 3000	Modèles MF 3100	Modèles MF 3600	Modèles MF 4200	Modèles MF 4300		Modèles MF 6100	Modèles MF 6200		Modèles MF 8100	Modèles MF 8200
1897431M1* (47)	Joint	Modèles MF 2000/5			Modèles MF 3600	Modèles MF 4200	Modèles MF 4300					MF 8110, 8120, 8130, 8140, 8150, 8160	
3821548M91*	Unité Orbitrol de direction					Modèles MF 4200	Modèles MF 4300 100cc						
4271591M3	Unité Orbitrol de direction							MF 5425, 5435, 5445, 5455 2RM		6255, 6260, 6265, 6270, 6280, 6290	MF 6445, 6455		
4273031M3	Unité Orbitrol de direction							MF 5425, 5435, 5445, 5455 2RM					
4282731M1	Unité Orbitrol de direction DYNA-4							MF 5445, 5455 4RM, Load sensing					
4272411M3	Unité Orbitrol de direction							MF 5460, 5465, 5470 2RM			MF 6460, 6465, 6470, 6475, 6480, 6485, 6490, 6495		
4270245M3 (48)	Unité Orbitrol de direction							MF 5460, 5465, 5470 2RM			MF 6460, 6465, 6470, 6475, 6480		

\*Pièce également utilisée sur autres modèles.

○ Photo de la pièce page 109.

Référence	Description	Séries MF 2000/5	Séries MF 3000	Séries MF 3100	Séries MF 3600	Séries MF 4200	Séries MF 4300	Séries MF 5400 (Tier 2)	Séries MF 6100	Séries MF 6200	Séries MF 6400 (Tier 2)	Séries MF 8100	Séries MF 8200
4270505M1	Unité Orbitrol de direction							MF 5465, 5470 4RM, Load Sensing			MF 6460, 6465, 6470, 6475, 6480 Dana 4RM		
F360400090020* (49)	Kit de joints d'étanchéité – Unité Orbitrol de direction	Modèles MF 2000/5	Modèles MF 3000	Modèles MF 3100	Modèles MF 3600	Modèles MF 4200		Modèles MF 5400	Modèles MF 6100	Modèles MF 6200	Modèles MF 6400	MF 8110, 8120, 8130, 8140, 8150, 8160	MF 8210, 8220, 8240, 8250, 8260
<b>Vannes de direction</b>													
4347302M91*	Chapeau	MF 2620, 2640, 2645				Modèles MF 4200	Modèles MF 4300	MF 5425, 5435, 5445, 5455, 5460, 5465, 5470		Modèles MF 6200	Modèles MF 6400		Modèles MF 8200
<b>Vérins de direction</b>													
1605320M1*	Bague		MF 3070, 3075, 3080, 3085, 3090, 3095	MF 3115, 3120				MF 5460	MF 6150, 6160, 6170, 6180	Modèles MF 6200	MF 6445, 6455, 6460, 6470		
1605415M1*	Bague			MF 3125	Modèles MF 3600								
1605699M1* (50)	Fil à freiner - Vérin de direction		MF 3050, 3060, 3065, 3070			MF 4225, 4235, 4240, 4245, 4255, 4260, 4265, 4270	MF 4325, 4335, 4345, 4355, 4360, 4365, 4370	MF 5425, 5435, 5445, 5455 4RM	MF 6110, 6120, 6130, 6140, 6150	MF 6235, 6245, 6255			
1851626M1* (51)	Joint d'étanchéité					MF 4215, 4220	MF 4315, 4320						
3033290M91*	Tige de piston	Modèles MF 2000/5											
3404477M91*	Kit de joints - Vérin de direction					MF 4215, 4220	MF 4315, 4320						
3426897M92*	Vérin de direction 63mm diamètre		MF 3070, 3075, 3080, 3085, 3090, 3095 4RM	MF 3115, 3120 4RM									
3428887M1*	Écrou de fixation de rotule		MF 3065			MF 4225, 4235, 4240, 4245, 4255, 4260, 4265, 4270	MF 4325, 4335, 4345, 4355, 4360, 4370	MF 5425, 5435, 5445, 5455	MF 6130	MF 6245			
3428888M1* (52)	Écrou de fixation de rotule					MF 4225, 4235, 4240, 4245, 4255, 4260, 4265, 4270	MF 4325, 4335, 4345, 4355, 4360, 4365, 4370	MF 5425, 5435, 5445, 5455, 5460			MF 6445, 6455, 6460, 6470		

\*Pièce également utilisée sur autres modèles.

○ Photo de la pièce page 109.



Référence	Description	Séries MF 2000/5	Séries MF 3000	Séries MF 3100	Séries MF 3600	Séries MF 4200	Séries MF 4300	Séries MF 5400 (Tier 2)	Séries MF 6100	Séries MF 6200	Séries MF 6400 (Tier 2)	Séries MF 8100	Séries MF 8200
3429759M93 <sup>(53)</sup>	Vérin de direction		MF 3635, 3645, 3655, 3670, 3690 4RM									MF 8110, 8120, 8130, 8140, 8150, 8160	MF 8210, 8220, 8240, 8250, 8260
3429981M91	Vérin de direction			MF 3120 4RM					MF 6170, 6180 4RM	MF 6270, 6280 4RM			
3443432M1*	Bague		MF 3610, 3630, 3645, 3650, 3655, 3670, 3680, 3690	MF 3115, 3125		MF 4225, 4235, 4240, 4245, 4255, 4260, 4265, 4270			MF 6150, 6160, 6170, 6180, 6190	Modèles MF 6200		MF 8110, 8120, 8130, 8140, 8150, 8160	MF 8210, 8220, 8240
3443433M93 <sup>(54)</sup>	Kit de joints - Vérin de direction		MF 3610, 3630, 3650, 3645, 3655, 3670, 3680, 3690	MF 3115, 3125		MF 4225, 4235, 4240, 4245, 4255, 4260, 4265, 4270			MF 6150, 6160, 6170, 6180, 6190 2RM	Modèles MF 6200 2RM, 4RM, Pacoma		MF 8110, 8120, 8130, 8140, 8150, 8160 2RM	MF 8210, 8220, 8240 2RM, Pacoma
3483098M92	Ensemble vérin de direction - 2RM		MF 3610, 3630, 3645, 3650, 3655, 3670, 3680, 3690	MF 3115, 3125					MF 6150, 6160, 6170, 6180, 6190	Modèles MF 6200		MF 8110, 8120, 8130, 8140, 8150, 8160	MF 8210, 8220, 8240
3483343M92*	Vérin de direction		Modèles MF 300 4RM	MF 3125									
3484317M92*	Kit de joints			MF 3115, 3120									
3484327M92*	Kit de joints - Vérin de direction		MF 3070, 3075, 3080, 3085, 3090, 3095	MF 3115, 3120									
3485505M91*	Tige de piston		MF 3050, 3060, 3065 4RM			MF 4225, 4235, 4240, 4245, 4255, 4260, 4265, 4270 4RM, Pacoma	MF 4325, 4335, 4345, 4355, 4360, 4365, 4370 4RM, Pacoma	MF 5425, 5435, 5445, 5455	MF 6110, 6120, 6130, 6140 4RM	MF 6235, 6245, 6255			
3485512M91*	Tige de piston		MF 3050, 3060, 3065	MF 3115, 3120					MF 6150, 6160	MF 6235, 6245, 6255, 6260, 6265	MF 6445, 6455, 6460, 6470		

\*Pièce également utilisée sur autres modèles.

○ Photo de la pièce page 109.

Référence	Description	Séries MF 2000/5	Séries MF 3000	Séries MF 3100	Séries MF 3600	Séries MF 4200	Séries MF 4300	Séries MF 5400 (Tier 2)	Séries MF 6100	Séries MF 6200	Séries MF 6400 (Tier 2)	Séries MF 8100	Séries MF 8200
3485513M91*	Tige de piston			MF 3125	Modèles MF 3600								
3599609M1*	Tige												
3624121M91 <sup>(55)</sup>	Kit de vérin de direction		MF 3075, 3085, 3095	MF 3120				MF 5460	MF 6150, 6160, 6170, 6180 <b>4RM</b>	MF 6255, 6260, 6265, 6270, 6280 <b>4RM, Pacoma</b>	MF 6445, 6455, 6460, 6470 <b>Dana 4RM</b>		
3624165M91 <sup>(56)</sup>	Tige de piston		MF 3050, 3060, 3065			MF 4225, 4235, 4240, 4245, 4255, 4260, 4265, 4270	MF 4325, 4335, 4345, 4355, 4360, 4365, 4370	MF 5425, 5435, 5445, 5455	MF 6110, 6120, 6130, 6140	MF 6235, 6245, 6255			
3765414M91*	Kit de joints					MF 4225, 4235, 4240, 4245, 4255, 4260, 4265, 4270	MF 4325, 4335, 4345, 4355, 4360, 4365, 4370	MF 5425, 5435, 5445, 5455		MF 6235, 6245, 6255			
3773718M91	Vérin de direction 68mm diamètre					MF 4225, 4235, 4240, 4245, 4255, 4260, 4265, 4270 <b>2RM</b>	MF 4325, 4335, 4345, 4355, 4360, 4365, 4370 <b>2RM</b>	MF 5425, 5435, 5445, 5455, 5460 <b>2RM</b>			MF 6445, 6455, 6460, 6470		
3774728M91*	Vérin de direction					MF 4215, 4220	MF 4315, 4320						
3900286M91 <sup>(57)</sup>	Tige de piston		MF 3070, 3075, 3080, 3085, 3095	Modèles MF 3100	MF 3635, 3645, 3655, 3670, 3680, 3690				MF 6150, 6160, 6170, 6180, 6190			MF 8110, 8120, 8130, 8140, 8150, 8160	
3900287M91 <sup>(58)</sup>	Kit de vérin de direction		MF 3070, 3075, 3080, 3085, 3095	Modèles MF 3100	MF 3635, 3645, 3655, 3670, 3680, 3690				MF 6150, 6160, 6170, 6180, 6190 <b>2RM</b>			MF 8110, 8120, 8130, 8140, 8150, 8160	
3903689M91	Kit de joints - Vérin de direction										MF 6485, 6490, 6495, 6497 <b>Carraro 4RM</b>		MF 8210, 8220, 8240, 8250
3904124M91	Kit de joints - Vérin de direction 68mm diamètre					MF 4225, 4235, 4240, 4245, 4255, 4260, 4265, 4270	MF 4325, 4335, 4345, 4355, 4360, 4365, 4370	MF 5425, 5435, 5445, 5455, 5460 <b>2RM</b>		Modèles MF 6200	MF 6445, 6455, 6460, 6470		MF 8210, 8220, 8240
3905719M91	Kit de joints - Vérin de direction							MF 5470 <b>2RM</b>					

\*Pièce également utilisée sur autres modèles.

○ Photo de la pièce page 109.



Référence	Description	Séries MF 2000/5	Séries MF 3000	Séries MF 3100	Séries MF 3600	Séries MF 4200	Séries MF 4300	Séries MF 5400 (Tier 2)	Séries MF 6100	Séries MF 6200	Séries MF 6400 (Tier 2)	Séries MF 8100	Séries MF 8200
3907161M91 <sup>(59)</sup>	Vérin de direction							MF 5465 4RM		MF 6260, 6270, 6280, 6290	MF 6465, 6475, 6480		
3907165M91	Kit de joints - Vérin de direction							MF 5465 Carraro 4RM		MF 6260, 6270, 6280, 6290	MF 6465, 6475, 6480 Carraro 4RM		
3907208M91	Vérin de direction							MF 5465 2RM			MF 6465, 6475, 6480, 6485, 6490, 6495, 6497, 6499		
3910322M91	Ensemble vérin de direction		MF 3050, 3060, 3065										
7302464903*	Ensemble vérin de direction - 4RM		MF 3050, 3060, 3065			MF 4225, 4235, 4240, 4245, 4255, 4260, 4265, 4270	MF 4325, 4335, 4345, 4355, 4360, 4365, 4370	MF 5425, 5435, 5445, 5455	MF 6110, 6120, 6130, 6140	MF 6235, 6245, 6255			
<b>Volant</b>													
3774837M1*	Volant	MF 2620, 2640, 2645											
3774841M91*	Chapeau						MF 4315, 4320, 4325, 4335, 4345, 4355, 4360, 4370						

\*Pièce également utilisée sur autres modèles.

○ Photo de la pièce page 109.





37




38



39



40




41



42



43



44



45



46



47



48



49



50



51



52



53



54



55



57



58



59



60

**10+**

# DIRECTION

## Séries MF 100 (IT) - MF 3400 (IT)



Référence	Description	Séries MF 100 (IT)	Séries MF 200 (IT)	Séries MF 300 (IT)	Séries MF 1000 (IT)	Séries MF 3300 (IT)	Séries MF 3400 (IT)
<b>Embrayage de direction</b>							
1423483M1 <sup>(60)</sup>	Disque d'embrayage de direction	MF 134 C, 154 C, 174 C	MF 234 C/CF, 244 CF, 254 CF, 264T CF, 274C/CF	MF 356 CF, 364 CF, 366 CF, 367 CF			
1424072M1	Tambour	MF 174 C					
1824741M2	Joint	MF 134 C, 154 C, 174 C	MF 234 C/CF, 244 CF, 254 C/CF, 264T CF, 274C/CF	MF 356 CF, 366 CF, 367 CF			
1824743M92	Ensemble palier et coussinet	MF 134 C, 154 C, 174 C, 194 C	MF 234 C/CF, 244 CF, 254 C/CF, 264T CF, 274C/CF, 294 C	MF 356 CF, 364 CF, 366 CF, 367 CF, 394 C			
1824751M1 <sup>(61)</sup>	Tige	MF 134 C, 154 C, 174 C, 194 C					
1824754M2	Bride	MF 134 C, 154 C, 174 C, 194 C					
3300186M1 <sup>(62)</sup>	Disque d'embrayage de direction	MF 194 C	MF 294 C	MF 394 C			
3300191M1	Ressort	MF 194 C					
3310558M1	Tambour		MF 254 C/CF, 264T CF	MF 364 CF, 366 CF, 367 CF,			
3310569M1	Ressort		MF 234 C/CF, 244 CF, 254 C/CF, 264T CF, 274C/CF, 294 C	MF 356 CF, 364 CF, 366 CF, 367 CF, 394 C			
3535759M1 <sup>(63)</sup>	Disque d'embrayage de direction	MF 134 C, 154 C, 174 C	MF 234 C/CF, 244 CF, 254 C/CF, 264T CF, 274C/CF	MF 356 CF, 364 CF, 366 CF, 367 CF, 376 C/CF/XCF, 396C/ CF/ CT			
3535760M91	Disque d'embrayage de direction			MF 376 C/CF/XCF, 396C/ CF/ CT			
<b>Kit de joints</b>							
3484624M92*	Kit de joints - Vérin de direction				MF 1114, 1134		
<b>Pompes de direction</b>							
828724M1 <sup>(64)</sup>	Douille	MF 154, 174, 184, 194, 194 C	MF 254, 274, 274-SK, 284 S, 294S	MF 397T		MF 1114, 1134	

\*Pièce également utilisée sur autres modèles.




Référence	Description	Séries MF 100 (IT)	Séries MF 200 (IT)	Séries MF 300 (IT)	Séries MF 1000 (IT)	Séries MF 3300 (IT)	Séries MF 3400 (IT)
1424368M1	Bride d'entraînement	MF 154, 174, 184, 194	MF 274				
1424463M1	Moyeu entraîneur	MF 154, 174, 184, 194	MF 254, 274				
1424502M3	Bride d'entraînement	MF 134 V, 154, 154 F, 154 S, 154 V, 164T F/SW, 174, 174 F, 174 S, 174 V, 184 F, 184 S, 194 F, 194 S	MF 233, 253, 254, 254 S, 263T, 264T, 264T S, 273, 274, 274C/S, SK, 283, 284, 293, 294, 294S	MF 333, 334 V, 353, 353 LX/S, 354 AQ/FO/SO/VQ, 354 F/SW, 354 SP-PP-AP-GE, 363, 363 LX/S, 364 AQ/FO/SO/VQ, 364 F/SW, 364 SP-PP-AP-GE, 373, 373 LX/S, 374 AQ/FO/SO/VQ, 374 FH/SW, 374 SP-PP-AP-GE, 377, 383, 383 LX/S, 384 AQ/FO/SO/VQ, 384 F/SW, 384 SP-PP-AP-GE, 387, 393, 393 LX/TLX/S, 394 AQ/FO/SQ, 394 F/H/S, 394 SP-PP-AP-GE, 394T AQ, 397, 397T			
1425169M1	Arbre d'entraînement		MF 274 SK, 284 S, 294S				
1425170M1	Moyeu entraîneur	MF 194 C	MF 274 SK, 284 S, 294S				
1427385M1	Bride d'entraînement		MF 274 SK, 284 S, 294S				
1811092M91*	Kit de joints d'étanchéité – Tandem de pompe de direction			MF 374 AQ/FO/SO/VQ, 374 F/HV, 374 SP-PP-AP-GE, 376 C/CF/XCF, 384 AQ/FO/SQ, 384 FV, 384 SP-PP-AP-GE, 394 AQ/FO/SQ, 394 FH, 394 SP-PP-AP-GE, 394T AQ, 396C/CF/CT			

\*Pièce également utilisée sur autres modèles.



Référence	Description	Séries MF 100 (IT)	Séries MF 200 (IT)	Séries MF 300 (IT)	Séries MF 1000 (IT)	Séries MF 3300 (IT)	Séries MF 3400 (IT)	
3311522M91	Kit de joints			MF 334 V, 353, 353 LX S, 354 AQ/FO/SO/VQ, 354 F/SV, 354 SP-FP-AP-GE, 356 CF, 363, 363 LX S, 364 AQ/FO/SO/VQ, 364 F/SV, 364 SP-FP-AP-GE, 366 CF, 373, 373 LX S, 374 AQ/FO/SO/VQ, 374 F/H/S/V, 374 SP-FP-AP-GE, 377, 383, 383 LX S, 384 AQ/FO/SO/VQ, 384 F/SV, 384 SP-FP-AP-GE, 387, 393, 393 LX/TLX S, 394 AQ/FO/SO, 394 F/H/S, 394 SP-FP-AP-GE, 394T AQ, 397, 397T		MF 1014		
3540970M91	Ensemble pompe de direction	MF 154, 174, 184, 194						
3540971M91	Ensemble pompe de direction				MF 1114, 1134			
3546156M91	Pompe de direction	MF 134V, 154 F, 154 V, 164T/V, 174 F, 174 V, 184 F, 194 F		MF 354 AQ/FO/SO/VQ, 354 F/SV, 354 SP-FP-AP-GE, 364 AQ/FO/SO/VQ, 364 F/SV, 364 SP-FP-AP-GE, 374 AQ/FO/SO/VQ, 374 F/H/S/V, 374 SP-FP-AP-GE, 384 AQ/FO/SO/VQ, 384 F/SV, 384 SP-FP-AP-GE, 394 AQ/FO/SO, 394 F/H/S, 394 SP-FP-AP-GE, 394T AQ				
3774612M91*	Pompe de direction	MF 174F, 184F, 194F		MF 374 AQ/FO/SO, 374 F/H/S/V, 374 SP-FP-AP-GE, 376 C/CF/XCF, 384 AQ/FO/SO, 384 F/SV, 384 SP-FP-AP-GE, 394 AQ/FO/SO, 394 F/H/S, 394 SP-FP-AP-GE, 394T AQ, 396C/CF/CT				
3774616M92*	Ensemble pompe de direction			MF 374 F/H/V, 374 SP-FP-AP-GE, 376 C/CF/XCF, 384 AQ/FO/SO, 384 F/V, 384 SP-FP-AP-GE, 394 AQ/FO/SO, 394 F/H, 394 SP-FP-AP-GE, 394T AQ, 396C/CF/CT				


Référence	Description	Séries MF 100 (IT)	Séries MF 200 (IT)	Séries MF 300 (IT)	Séries MF 1000 (IT)	Séries MF 3300 (IT)	Séries MF 3400 (IT)
<b>Réservoirs d'huile de direction</b>							
3530018M92 	Ensemble réservoir d'huile de direction	MF 134 V, 154 F, 154 S, 154 V, 164T F/SV, 174 F, 174 S, 174 V, 184 F, 184 S, 194 F, 194 S	MF 233, 253, 254, 254 S, 263T, 264T, 284T S, 273, 274, 274 S/SK, 283, 284, 284 S, 293, 294, 294S	MF 333, 334 V, 353, 353 LX/S, 354 AO/FQ/SO/VQ, 354 F/SV, 354 SP-PP-AP-GE, 363, 363 LX/S, 364 AO/FQ/SO/VQ, 364 F/SV, 364 SP-PP-AP-GE, 373, 373 LX/S, 374 AO/FQ/SO/VQ, 374 FH/SV, 374 SP-PP-AP-GE, 377, 383, 383 LX/S, 384 AO/FQ/SO/VQ, 384 F/SV, 384 SP-PP-AP-GE, 387, 393, 393 LX/TLX/S, 394 AO/FQ/SQ, 394 F/H/S, 394 SP-PP-AP-GE, 394T AQ, 397, 397T			
<b>Rotules</b>							
376267X1*	Écrou de fixation de rotule	MF 134 V, 154, 154 F, 154 S, 154 V, 164T F/SV, 174, 174 F, 174 S, 174 V, 184, 184 F, 184 S, 194, 194 F, 194 S	MF 233, 234 S, 253, 254, 254 S, 263T, 264T, 284T S, 273, 274, 274 S/SK, 283, 284, 284 S, 293, 294, 294S	MF 333, 334 V, 353, 353 LX/S, 354 AO/FQ/SO/VQ, 354 F/SV, 354 SP-PP-AP-GE, 363, 363 LX/S, 364 AO/FQ/SO/VQ, 364 F/SV, 364 SP-PP-AP-GE, 373, 373 LX/S, 374 AO/FQ/SO/VQ, 374 FH/SV, 374 SP-PP-AP-GE, 377, 383, 383 LX/S, 384 AO/FQ/SO/VQ, 384 F/SV, 384 SP-PP-AP-GE, 387, 393, 393 LX/TLX/S, 394 AO/FQ/SQ, 394 F/H/S, 394 SP-PP-AP-GE, 394T AQ, 396C/CF/CT, 397, 397T			
1617829M1*	Rotule de direction Filetage à droite				Modèles MF 1000		
1821234M91*	Rotule de direction	MF 134V, 154, 154F/SV, 164T F/SV, 174, 174F/SV, 184, 184F/S, 194, 194F/S <b>2RM</b>	MF 233, 234S, 253, 254, 254S, 263T, 264T, 284T S, 274, 274S/SK, 283, 284, 284S, 293, 294, 294S <b>2RM</b>	MF 333, 334 V, 353, 353 LX/S, 354 AO/FQ/SO/VQ, 354 F/SV, 354 SP-PP-AP-GE, 363, 363 LX/S, 364 AO/FQ/SO/VQ, 364 F/SV, 364 SP-PP-AP-GE, 373, 373 LX/S, 374 AO/FQ/SO/VQ, 374 FH/SV, 374 SP-PP-AP-GE, 377, 383, 383 LX/S, 384 AO/FQ/SO/VQ, 384 F/SV, 384 SP-PP-AP-GE, 387, 393, 393 LX/TLX/S, 394 AO/FQ/SQ, 394 F/H/S, 394 SP-PP-AP-GE, 394T AQ			
3314359M1	Rotule – Véirin de direction	MF 154 F, 154 S, 164T F/S, 174 F, 174 S, 184 F, 184 S, 194 F, 194 S	MF 233, 253, 254, 254 S, 263T, 264T, 284T S	MF 333, 353, 353 LX/S, 354 AO/FQ/SQ, 354 F/S, 354 SP-PP-AP-GE, 363, 363 LX/S, 364 AO/FQ/SQ, 364 F/S, 364 SP-PP-AP-GE, 374 AO/FQ/SQ, 374 F/H/S, 374 SP-PP-AP-GE, 384 AO/FQ/SQ, 384 F/S, 384 SP-PP-AP-GE, 394 AO/FQ/SQ, 394 F/H/S, 394 SP-PP-AP-GE, 394T AQ			
3426276M1*	Rotule de direction				MF 1114, 1134		
3426313M1*	Rotule de direction			MF 383, 393, 397, 397T	MF 1014		

\*Pièce également utilisée sur autres modèles.  Photo de la pièce page 115.



Référence	Description	Séries MF 100 (IT)	Séries MF 200 (IT)	Séries MF 300 (IT)	Séries MF 1000 (IT)	Séries MF 3300 (IT)	Séries MF 3400 (IT)
3426336M1*	Rotule de direction			MF 353, 353 LX/S, 363, 363 LX/S, 373, 373 LX/S, 377, 383, 383 LX/S, 387, 393, 393 LX/TLX/S, 397, 397T			
3426660M1*	Rotule de direction	MF 154F/S, 164T F/S, 174F/S, 184F/S, 194F/S 4RM	MF 233, 253, 254, 254S, 263T 264T, 264T S, 273, 273S, 274, 274S/SK, 283, 284, 293, 294, 294S 4RM	MF 333, 353, 353 LX/S, 354 AQ/FO/SQ, 354 F/S, 354 SP-FP-AP-GE, 363, 363 LX/S, 364 AQ/FO/SQ, 364 F/S, 364 SP-FP-AP-GE, 373, 373 LX/S, 374 AQ/FO/SQ, 374 F/H/S, 374 SP-FP-AP-GE, 377, 383, 383 LX/S, 384 AQ/FO/SQ, 384 F/S, 384 SP-FP-AP-GE, 387, 393, 393 LX/TLX/S, 394 AQ/FO/SQ, 394 F/H/S, 394 SP-FP-AP-GE, 394T AQ, 397, 397T	Modèles MF 1000		
3426773M3*	Rotule de direction				Modèles MF 1000		
3427426M91	Rotule — Vérin de direction	MF 154 V, 164T V, 174 V		MF 334 V, 354 V, 364 V, 374 V, 384 V			
3428457M1 (66)	Rotule — Vérin de direction			MF 354 SQ, 354 SP-FP-AP-GE, 364 SQ, 364 SP-FP-AP-GE, 374 SQ, 374 SP-FP-AP-GE, 384 SQ, 384 SP-FP-AP-GE, 394 SQ, 394 SP-FP-AP-GE			
3428955M1 (67)	Rotule — Vérin de direction			MF 354 AQ/FO, 354 SP-FP-AP-GE, 364 AQ/FO, 364 SP-FP-AP-GE, 374 AQ/FO, 374 SP-FP-AP-GE, 384 AQ/FO, 384 SP-FP-AP-GE, 394 AQ/FO, 394 SP-FP-AP-GE, 394T AQ			
3909379M1*	Rotule de direction			MF 353, 353 LX/S, 354 AQ/FO/SQ, 354 SP-FP-AP-GE, 363, 363 LX/S, 364 AQ/FO/SQ, 364 SP-FP-AP-GE, 373, 373 LX/S, 374 AQ/FO/SQ, 374 SP-FP-AP-GE, 377, 383, 383 LX/S, 384 AQ/FO/SQ, 384 SP-FP-AP-GE, 387, 393, 393 LX/TLX/S, 394 AQ/FO/SQ, 394 SP-FP-AP-GE, 394T AQ, 397, 397T	MF 1014		
3909318M1*	Rotule de direction				MF 1114, 1134		

Référence	Description	Séries MF 100 (IT)	Séries MF 200 (IT)	Séries MF 300 (IT)	Séries MF 1000 (IT)	Séries MF 3300 (IT)	Séries MF 3400 (IT)
0.010.0486.4	Interrupteur à bascule					MF 3315F, 3315FE, 3315GE, 3315S, 3315V, 3325F, 3325FE, 3325GE, 3325S, 3325V, 3330F, 3330FE, 3330GE, 3330S, 3330V, 3340F, 3340FE, 3340GE, 3340S, 3340V, 3350F, 3350FE, 3350GE, 3350S, 3355F, 3355FE, 3355GE, 3355S 2RM	MF 3425 F, 3425 GE, 3425 S, 3425 V, 3435 F, 3435 GE, 3435 S, 3435 V, 3445 F, 3445 GE, 3445 S, 3455 F, 3455 GE, 3455 S 2RM
0.010.0799.4/3	Interrupteur à bascule (Droite)						MF 3425 F, 3425 GE, 3425 S, 3425 V, 3435 GE, 3435 S, 3435 V, 3445 GE, 3445 S, 3455 GE, 3455 S 4RM
0.010.0799.4/3	Interrupteur à bascule (Gauche)						MF 3425 F, 3425 GE, 3425 S, 3425 V, 3435 GE, 3435 S, 3435 V, 3445 GE, 3445 S, 3455 GE, 3455 S 4RM
0.010.2460.0	Rotule					MF 3315 GE, 3315S, 3315V, 3325GE, 3325S, 3325V, 3330GE, 3330S, 3330V, 3340GE, 3340S, 3340V, 3350GE, 3350S, 3355GE, 3355S 4RM	MF 3425 F, 3425 GE, 3425 S, 3425 V, 3435 GE, 3435 S, 3435 V, 3445 GE, 3445 S, 3455 GE, 3455 S 4RM
<b>Tringlerie de direction</b>							
1424584M2	Bras de direction (Droite)	MF 154, 174, 184, 194	MF 233, 294 S, 253, 254, 254 S, 263T, 264T, 264T S, 273, 274, 274 S/SK, 283, 284, 284 S, 293, 294, 294S	MF 333, 353, 353 LX/S, 363, 363 LX/S, 373, 373 LX/S, 377, 383, 383 LX/S, 387, 393, 393 LX/TLX/S, 397, 397T			
1424974M2 (68)	Bras de direction (Gauche)	MF 174, 184, 194	MF 233, 253, 254, 254 S, 263T, 264T, 264T S, 273, 274, 274 S/SK, 283, 284, 284 S, 293, 294, 294S	MF 333, 353, 353 LX/S, 363, 363 LX/S, 373, 373 LX/S, 377, 383, 383 LX/S, 387, 393, 393 LX/TLX/S, 397, 397T			
<b>Unités Orbitales</b>							
782509M91*	Unité Orbitale	MF 154, 174, 184, 194	MF 254, 254 S, 274, 274 S, 284 S, 294S		Modèles MF 1000		




\*Pièce également utilisée sur autres modèles.



Référence	Description	Séries MF 100 (IT)	Séries MF 200 (IT)	Séries MF 300 (IT)	Séries MF 1000 (IT)	Séries MF 3300 (IT)	Séries MF 3400 (IT)
1887719M1*	Joint d'étanchéité	MF 134 V, 154, 154 F, 154 S, 154 V, 164T F/S/M, 174, 174 F, 174 S, 174 V, 184, 184 F, 184 S, 194, 194 F, 194 S	MF 233, 253, 254, 254 S, 263T, 264T, 264T S, 273, 274, 274 S/SK, 283, 284, 284 S, 293, 294, 294S	MF 333, 334 V, 353, 353 LX S, 354 AQ/FQ/SQ/VQ, 354 F/S/V, 354 SP-PP-AP-GE, 363, 363 LX S, 364 AQ/FQ/SQ/VQ, 364 F/S/V, 364 SP-PP-AP-GE, 373, 373 LX S, 374 AQ/FQ/SQ/VQ, 374 F/H/S/V, 374 SP-PP-AP-GE, 377, 383, 383 LX S, 384 AQ/FQ/SQ/VQ, 384 F/S/V, 384 SP-PP-AP-GE, 387, 393, 393 LX TLX S, 394 AQ/FQ/SQ, 394 F/H/S, 394 SP-PP-AP-GE, 394T AQ, 397, 397T			
1897431M1*	Joint	MF 154 F, 154 S, 154 V, 164T F/S/V, 174 F, 174 S, 174 V, 184 F, 184 S, 194 F, 194 S	MF 233, 253, 254, 263T, 264T, 264T S, 273, 274, 274 SK, 283, 284, 293, 294, 294S	MF 333, 353, 353 LX S, 354 AQ/FQ/SQ/VQ, 354 F/S/V, 354 SP-PP-AP-GE, 363, 363 LX S, 364 AQ/FQ/SQ/VQ, 364 F/S/V, 364 SP-PP-AP-GE, 373, 373 LX S, 374 AQ/FQ/SQ/VQ, 374 F/H/S/V, 374 SP-PP-AP-GE, 377, 383, 383 LX S, 384 AQ/FQ/SQ/VQ, 384 F/S/V, 384 SP-PP-AP-GE, 387, 393, 393 LX TLX S, 394 AQ/FQ/SQ, 394 F/H/S, 394 SP-PP-AP-GE, 394T AQ, 397, 397T			
3305964M92*	Unité Orbital de direction	MF 134V, 154 F, 154 S, 154 V, 164T F/S/V, 174 F, 174 S, 174 V, 184 F, 184 S, 194 F, 194 S		MF 334 V, 354 AQ/FQ/SQ/VQ, 354 F/S/V, 354 SP-PP-AP-GE, 364 AQ/FQ/SQ/VQ, 364 F/S/V, 364 SP-PP-AP-GE, 374 F/H/S/V, 374 SP-PP-AP-GE, 384 AQ/FQ/SQ/VQ, 384 F/S/V, 384 SP-PP-AP-GE, 394 F/H/S, 394 SP-PP-AP-GE, 394T AQ			
3670785M91	Unité Orbital		MF 253, 254, 263T, 264T, 264T S, 273, 274, 274 SK, 283, 284, 293, 294, 294S	MF 353, 353 LX/S, 363, 363 LX/S, 373, 373 LX/S, 377, 383, 383 LX/S, 387, 393, 393 LX TLX/S, 397, 397T			



Référence	Description	Séries MF 100 (IT)	Séries MF 200 (IT)	Séries MF 300 (IT)	Séries MF 1000 (IT)	Séries MF 3300 (IT)	Séries MF 3400 (IT)
3684541M91 	Unité Orbitrol	MF 154 F, 154 S, 154 V, 164T F/S/V, 174 F, 174 S, 174 V, 184 F, 184 S, 194 F, 194 S	MF 233, 253, 254, 263T, 264T, 264T S, 273, 274, 274 SK, 283, 284, 293, 294, 294S	MF 333, 353, 353 LX/S, 354 AQ/FQ/SQ/VQ, 354 F/S/V, 354 SP-PP-AP-GE, 363, 363 LX/S, 364 AQ/FQ/SQ/VQ, 364 F/S/V, 364 SP-PP-AP-GE, 373, 373 LX/S, 374 AQ/FQ/SQ/VQ, 374 F/H/S/V, 374 SP-PP-AP-GE, 377, 383, 383 LX/S, 384 AQ/FQ/SQ/VQ, 384 F/S/V, 384 SP-PP-AP-GE, 387, 393, 393 LX/TLX/S, 394 AQ/FQ/SQ, 394 F/H/S, 394 SP-PP-AP-GE, 394T AQ, 397, 397T			
F360400090020*	Kit de joints d'étanchéité – Unité Orbitrol de direction	MF 134V, 154, 154 F, 154 S, 154 V, 164T F/S/V, 174, 174 F, 174 S, 174 V, 184, 184 F, 184 S, 194, 194 F, 194 S	MF 233, 253, 254, 264S, 263T, 264T, 264T S, 273, 274, 274S/ SK, 283, 284, 284 S, 283, 294, 294S	MF 333, 334 V, 353, 353 LX/S, 354 AQ/FQ/SQ/VQ, 354 F/S/V, 354 SP-PP-AP-GE, 363, 363 LX/S, 364 AQ/FQ/SQ/VQ, 364 F/S/V, 364 SP-PP-AP-GE, 373, 373 LX/S, 374 AQ/FQ/SQ/VQ, 374 F/H/S/V, 374 SP-PP-AP-GE, 376 C/CF/XCF, 377, 383, 383 LX/S, 384 AQ/FQ/SQ/VQ, 384 F/S/V, 384 SP-PP-AP-GE, 387, 393, 393 LX/TLX/S, 394 AQ/FQ/SQ, 394 F/H/S, 394 SP-PP-AP-GE, 397, 397T	Modèles MF 1000		
<b>Vérins de direction</b>							
1605172M91	Ensemble vérin de direction	MF 174, 184, 194	MF 273, 274, 274 S/SK, 283, 284, 284 S, 293, 294, 294S	MF 373, 373 LX/S, 377, 383, 383 LX/S, 387, 393, 393 LX/TLX/S, 397, 397T			
1605320M1*	Bague			MF 383, 393, 397, 397T	MF 1014		
1605415M1*	Bague				MF 1114, 1134		
1605699M1*	Fil à freiner - Vérin de direction			MF 353, 353 LX/S, 354 AQ/FQ/SQ/VQ, 354 SP-PP-AP-GE, 363, 363 LX/S, 364 AQ/FQ/SQ/VQ, 364 SP-PP-AP-GE, 373, 373 LX/S, 374 AQ/FQ/SQ/VQ, 374 SP-PP-AP-GE, 377, 383, 383 LX/S, 384 AQ/FQ/SQ/VQ, 384 SP-PP-AP-GE, 387, 393, 393 LX/TLX/S, 394 AQ/FQ/SQ, 394 SP-PP-AP-GE, 394T AQ, 397, 397T	MF 1014		
1609086M91	Kit de joints	MF 154 F, 154 S, 164T F/S, 174, 174 F, 174 S, 184 F, 184 S, 194, 194 F, 194 S	MF 233, 253, 254, 254 S, 263T, 264T, 264T S, 273, 274, 274 S/SK, 283, 284, 284 S, 293, 294, 294S	MF 333, 353, 353 LX/S, 354 AQ/FQ/SQ/VQ, 354 F/S, 354 SP-PP-AP-GE, 363, 363 LX/S, 364 AQ/FQ/SQ/VQ, 364 F/S, 364 SP-PP-AP-GE, 373, 373 LX/S, 374 AQ/FQ/SQ/VQ, 374 F/H/S, 374 SP-PP-AP-GE, 377, 383, 383 LX/S, 384 AQ/FQ/SQ/VQ, 384 SP-PP-AP-GE, 387, 393, 393 LX/TLX/S, 394 AQ/FQ/SQ, 394 SP-PP-AP-GE, 394T AQ, 397, 397T			

\*Pièce également utilisée sur autres modèles. 

 Photo de la pièce page 115.

Référence	Description	Séries MF 100 (IT)	Séries MF 200 (IT)	Séries MF 300 (IT)	Séries MF 1000 (IT)	Séries MF 3300 (IT)	Séries MF 3400 (IT)
1748133M94*	Ensemble vérin de direction - 4RM	MF 154, 174, 184, 194	MF 253, 254, 254 S, 263T, 264T, 264T S, 273, 274, 274 S/SK, 283, 284, 284 S, 293, 294, 294S		MF 1014		
1749581M91*	Kit de joints		MF 253, 254, 254 S, 263T, 264T, 264T S, 273, 274, 274 S/SK, 283, 284, 293, 294, 294S		MF 1014		
1748137M2*	Tige de piston	MF 154, 174, 184, 194	MF 253, 254, 254 S, 263T, 264T, 264T S, 273, 274, 274 S/SK, 283, 284, 284 S, 293, 294, 294S		MF 1014		
3033290M91*	Tige de piston				MF 1114, 1134		
3485505M91*	Tige de piston			MF 353, 353 LX S, 363, 363 LX S, 373, 373 LX S, 377, 383, 383 LX S, 387, 393, 393 LX TLX S, 397, 397T			
3485512M91*	Tige de piston			MF 383, 393, 397, 397T	MF 1014		
3485513M91*	Tige de piston				MF 1114, 1134		
3484317M92*	Kit de joints			MF 397, 397T	MF 1014		
3426816M91	Ensemble vérin de direction - 4RM	MF 154 F, 154 S, 164T F/S, 174 F, 174 S, 184 F, 184 S, 194 F, 194 S		MF 354 F/S, 364 F/S, 374 F/H/S, 384 F/S, 394 F/H/S			
3426897M92*	Vérin de direction 63mm diamètre			MF 383, 393, 397, 397T	MF 1014		
3483343M92*	Vérin de direction				MF 1114, 1134		
3484327M92*	Kit de joints - Vérin de direction			MF 353, 353 LX S, 363, 363 LX S, 373, 373 LX S, 377, 383, 383 LX S, 387, 393, 393 LX TLX S, 397, 397T			
3648592M91	Ensemble vérin de direction	MF 134 V, 154 V, 164T V, 174 V		MF 334 V, 354 VQ, 354 V, 364 VQ, 364 V, 374 VQ, 374 V, 384 VQ, 384 V			
3910322M91	Ensemble vérin de direction			MF 353, 353 LX S, 363, 363 LX S, 373, 373 LX S, 377, 383, 383 LX S, 387, 393, 393 LX TLX S, 397, 397T			
7182460001	Ensemble vérin de direction			MF 354 A0/FQ/SQ, 354 SP-FP-AP-GE, 364 A0/FQ/SQ, 364 SP-FP-AP-GE, 374 A0/FQ/SQ, 374 SP-FP-AP-GE, 384 A0/FQ/SQ, 384 SP-FP-AP-GE, 394 A0/FQ/SQ, 394 SP-FP-AP-GE, 394T A0			

\*Pièce également utilisée sur autres modèles.

# 10<sup>+</sup> | ECHAPPEMENT





Référence	Description	TE 20, FE 35, MF 35, MF 35X, MF 65	Séries MF 100 (UK)	Séries MF 100 (FR)	Séries MF 200 (UK & FR)	Séries MF 200 (TR)	Séries MF 300	Séries MF 500	Séries MF 600
<b>Bouchons</b>									
180070M1 <span style="color:red">①</span>	Collier	TE 20, FE 35, MF 35, MF 35X	MF 135, 148	MF 130, 133, 135, 145	MF 230, 235, 240, 245, 250, 255	MF 230, 240, 240S			
180365M2	Collier	FE 35, MF 35, MF 35X	MF 135						
192791M91*	Bouchon				MF 260, 265, 275, 285, 290, 298			MF 560, 565, 575, 590, 592, 595, 595MKII	MF 675, 690, 698, 699
828049M1* <span style="color:red">②</span>	Collier	MF 65	MF 165, 168, 175, 175S, 178, 185, 188	MF 155, 158, 165/ 168/ 185/ 188	MF 260, 275				
213998M1	Bouchon							MF 550	MF 675, 690
<b>Coudes</b>									
640010M1	Coude	FE 35, MF 35	MF 135 <b>(Moteur à essence)</b>						
824245M1	Coude	FE 35, MF 35							
897914M1	Coude	MF 65	MF 165 <b>AD4,203</b>						
897913M1 <span style="color:red">③</span>	Coude		MF 165 <b>(A4.212)</b> , 175, 175S						



\*Pièce également utilisée sur autres modèles.

Référence	Description	TE 20, FE 35, MF 35, MF 35X, MF 65	Séries MF 100 (UK)	Séries MF 100 (FR)	Séries MF 200 (UK & FR)	Séries MF 200 (TR)	Séries MF 300	Séries MF 500	Séries MF 600
898011M1	Coude	MF 35, MF 35X A3.152	MF 135 Vertical	MF 133, 135, 152	MF 298				
1669647M1	Coude				MF 230, 235, 240, 245, 250, 255 Vertical			MF 698	
1693855M1	Coude	MF 135, 148	MF 135, 148	MF 135, 152	MF 230, 240, 240S		MF 340, 342, 350	MF 550	
1696692M3	Coude						MF 352, 355, 360, 362		
1862807M1 ④	Coude	MF 165 (A4.212), 168, 178, 185, 188 Vertical	MF 165 / 168 / 185 / 188	MF 165 / 168 / 185 / 188	MF 265, 275, 290 Vertical	MF 265S, 275, 285S, 290	MF 362, 375E, 390E	MF 565, 575, 590 Externe	MF 675, 690
1874771M3	Coude				MF 260, 275, 285, 290			MF 590 Interne	
1876274M3	Coude				MF 265, 275			MF 565, 575 Interne	

### Echappement

4222475M1* ⑤	Echappement - Joint coude	MF 35, MF 35X, MF 65	MF 135, 148, 165	MF 133/135 MKIII/ 135 V, 135/ 148 MKIII/ 135/ 145 V/S, 145 MKIII/ 145 V, 152, 152 MKIII/ 152 F/S/V, 155, 158, 158 MKIII/ 158 F/S/V, 165	MF 230, 235, 240, 245, 250, 255, 260, 275	MF 230, 240, 240S	MF 350	MF 550, 560	
--------------	---------------------------	----------------------	------------------	--	--	-------------------	--------	-------------	--

### Joints coudeés

194742M1 ⑥	Joint	MF 165, 168, 175, 178, 185, 188	MF 165 / 168 / 185 / 188, 165 MKIII/ 178, 168 MKIII/ 168 F/S	MF 165 / 168 / 185 / 188, 165 MKIII/ 178, 168 MKIII/ 168 F/S	MF 265, 275, 290	MF 265S, 275, 285S, 290	MF 365, 375, 375E, 390, 390E	MF 565, 575, 590	MF 675, 690
825003M1	Joint	MF 135 (Moteur à essence)			MF 298				
3583742M2* ⑦	Joint	TE 20, FE 35, MF 35					MF 365, 375, 390, 399 (A6.354.4)		MF 698, 699

### Silencieux


890476M93 ⑧	Silencieux Horizontal	TE 20, FE 35, MF 35, MF 35X	MF 135, 148	MF 133, 135, 145	MF 235, 245, 250, 255	MF 230, 240, 240S			
894291M2	Silencieux Vertical	FE 35, MF 35, MF 35X	MF 135, 148	MF 152				MF 550	
898228M94* ⑨	Silencieux	MF 65	MF 165, 168, 175, 175 S, 178, 185, 188 Vertical	MF 155, 158, 165 / 168 / 185 / 188				MF 565, 575, 590	
1672994M93	Silencieux				MF 260, 265, 275, 285, 290			MF 565, 575, 590 Interne	

\*Pièce également utilisée sur autres modèles. ○ Photo de la pièce page 120 & 123.



Référence	Description	TE 20, FE 35, MF 35, MF 35X, MF 65	Séries MF 100 (UK)	Séries MF 100 (FR)	Séries MF 200 (UK & FR)	Séries MF 200 (TR)	Séries MF 300	Séries MF 500	Séries MF 600
168087M92	Silencieux								MF 675, 690
1683796M3	Silencieux				MF 240, 250			MF 550	
1693294M1	Silencieux				MF 298				MF 698, 699
1694961M5 <sup>(10)</sup>	Silencieux						MF 365, 375, 390 Vertical		
1694963M5	Silencieux						MF 390, 390T, 398		
3600200M91	Silencieux				MF 298			MF 592, 595, 595MKII	
3821781M91 <sup>(11)</sup>	Silencieux				MF 230, 240, 250 Vertical	MF 230, 240, 240S	MF 340, 342, 350, 352, 355, 360		
3821782M91	Silencieux				MF 265, 275, 290 Vertical	MF 265S, 275, 285S, 290	MF 362, 375E, 390E	MF 565, 575, 590 Externe	
<b>Tuyaux d'échappement</b>									
826990M91 <sup>(12)</sup>	Tuyau d'échappement	FE 35, MF 35 Moteur 23C							
1696602M3 <sup>(13)</sup>	Tuyau d'échappement						MF 365, 375, 390 Vertical		
1696603M3	Tuyau d'échappement						MF 390, 390T, 398, 399		
3598406M2	Tuyau d'échappement						MF 365, 375, 390		
3598408M2	Tuyau d'échappement						MF 390T, 398, 399		

\*Pièce également utilisée sur autres modèles.



# ECHAPPEMENT

## Séries MF 2000 - MF 8200

Référence	Description	Séries MF 2000/5	Séries MF 3000	Séries MF 3100	Séries MF 3600	Séries MF 4200	Séries MF 4300	Séries MF 5400 (Tier 2)	Séries MF 6100	Séries MF 6200	Séries MF 6400 (Tier 2)	Séries MF 8100	Séries MF 8200
<b>Bouchons</b>													
3387748M1	Bouchon		MF 3050, 3060, 3065, 3070, 3080, 3085, 3090, 3095	MF 3115									
3615086M1 <sup>(14)</sup>	Bouchon			MF 3125	MF 3635, 3645, 3655, 3670, 3680, 3690				MF 6190			MF 8110, 8130, 8150, 8160	
7024434V	Bouchon	MF 2620, 2625, 2640, 2645			MF 3610								
70269408V <sup>(15)</sup>	Bouchon	MF 2680, 2685, 2720, 2725			MF 3630, 3650, 3680								
<b>Echappement</b>													
4222475M1*	Echappement - Joint soudé						MF 4215, 4220						
<b>Jointés soudés</b>													
3583742M2*	Joint		MF 3080, 3085, 3090, 3095	MF 3115		MF 4260, 4270	MF 4325, 4335, 4360	MF 5425, 5435	MF 6160, 6170	MF 6260			

\*Pièce également utilisée sur autres modèles.

**10+****ECHAPPEMENT****Séries MF 2000 - MF 8200**

Référence	Description	Séries MF 2000/5	Séries MF 3000	Séries MF 3100	Séries MF 3600	Séries MF 4200	Séries MF 4300	Séries MF 5400 (Tier 2)	Séries MF 6100	Séries MF 6200	Séries MF 6400 (Tier 2)	Séries MF 8100	Séries MF 8200
<b>Silencieux</b>													
304151M94 <sup>(16)</sup>	Silencieux	MF 2620, 2625, 2640, 2645											
3322356M1	Silencieux	MF 2680, 2685, 2720, 2725											
3388433M1* <sup>(17)</sup>	Silencieux		MF 3070										
3388434M1	Silencieux		MF 3050, 3060						MF 6110, 6120				
3615084M1	Silencieux			MF 3125	MF 3635, 3645								
3789378M2	Silencieux					MF 4225, 4235, 4240					MF 6465, 6475, 6480		
3808586M1 <sup>(18)</sup>	Silencieux												
3808697M1	Silencieux					MF 4260, 4270							
3814606M2	Silencieux					MF 4245, 4255, 4265	MF 4345, 4355, 4365		MF 6130, 6140				
4286760M4	Silencieux							MF 5425, 5435, 5445, 5455			MF 6485, 6490, 6495		
4272144M1 <sup>(19)</sup>	Silencieux							<b>Vertical - Echappement centrale</b>			MF 6445, 6455		
<b>Tuyaux d'échappement</b>													
3383014M7 <sup>(20)</sup>	Tuyau d'échappement AR		Modèles MF 3000	MF 3115, 3120		Modèles MF 4200	Modèles MF 4300	MF 5425, 5435, 5445, 5455	MF 6110, 6120, 6130, 6140, 6150, 6160, 6170, 6180	MF 6235, 6245, 6260	MF 6445, 6455		
3615085M1 <sup>(21)</sup>	Tuyau d'échappement			MF 3125	MF 3635, 3645, 3655, 3680, 3690				MF 6190			MF 8110, 8130	
3825361M2	Tuyau d'échappement AR							MF 5465, 5470					

\*Pièce également utilisée sur autres modèles.



Référence	Description	Séries MF 100 (IT)	Séries MF 200 (IT)	Séries MF 300 (IT)	Séries MF 1 000 (IT)	Séries MF 3300 (IT)	Séries MF 3400 (IT)	
<b>Bouchons</b>								
828049M1*	Collier	MF 134CV, 154, 154/C, 154 F, 154 S, 174, 174 C, 174 F, 174 S, 184, 184 F, 184 S, 194, 194 C, 194 F, 194 S	MF 233, 234 C/ CF/ S, 244 CF, 253, 254, 254 C/ CF/ S, 263T, 264, 264T, 264T CF, 264T S, 273, 274, 274C/ CF/ S/ SK, 283, 284, 284 S, 293, 294, 294C, 294S	MF 333, 334 V, 353, 353 LX/ S, 354 F/ S/ V, 354 SP- FP- AP- GE, 363, 363 LX/ S, 364 AQ/ FQ/ SQ/ VQ, 364 F/ S/ V, 364 SP- FP- AP- GE, 364 CF, 373, 373 LX/ S, 374 AQ/ FQ/ SQ/ VQ, 374 F/ H/ S/ V, 374 SP- FP- AP- GE, 376 C/ CF/ XCF, 377, 383, 383 LX/ S, 384 AQ/ FQ/ SQ/ VQ, 384 F/ S/ V, 384 SP- FP- AP- GE, 387, 393, 393 LX/ S, 394 AQ/ FQ/ SQ, 394 F/ H/ S, 394 SP- FP- AP- GE, 394C, 396, 396 CF, 397				
190915M91 (22)	Bouchon	MF 134 V, 154, 154 F, 154 S, 154 V, 164T/ F/ S/ V, 174, 174 F, 174 S, 174 V, 184 F, 184 S, 194 F, 194 S	MF 233, 234 C/ CF/ S, 244 CF, 253, 254, 254 C/ CF/ S, 263T, 264T, 264T CF, 264T S, 273, 274, 274C/ CF/ S/ SK, 283, 284, 284 S, 293, 294, 294C, 294S	MF 333, 334 V, 353, 353 LX/ S, 354 F/ S/ V, 354 SP- FP- AP- GE, 363, 363 LX/ S, 364 AQ/ FQ/ SQ/ VQ, 364 F/ S/ V, 364 SP- FP- AP- GE, 364 CF, 373, 373 LX/ S, 374 AQ/ FQ/ SQ/ VQ, 374 F/ H/ S/ V, 374 SP- FP- AP- GE, 376 C/ CF/ XCF, 377, 383, 383 LX/ S, 384 AQ/ FQ/ SQ/ VQ, 384 F/ S/ V, 384 SP- FP- AP- GE, 387, 393, 393 LX/ S, 394 AQ/ FQ/ SQ, 394 F/ H/ S, 394 SP- FP- AP- GE, 394C, 396C/ CF, 397				
192791M91*	Bouchon			MF 393 TLX, 394T AQ, 396 CT, 397T				
1498008M1 (23)	Bouchon			MF 1134				
<b>Coudes</b>								
3300939M2 (24)	Coude	MF 134C/ V, 154, 154/ C, 154 F, 154 V	MF 233, 234 C/ CF/ S, 244 CF, 253, 254, 254 C/ CF/ S	MF 333, 334 V, 353, 354 F/ S/ V, 354 SP- FP- AP- GE				



(15)



(16)



(17)



(18)



(19)



(20)



(21)

\*Pièce également utilisée sur autres modèles. ○ Photo de la pièce page 127.



Référence	Description	Séries MF 100 (IT)	Séries MF 200 (IT)	Séries MF 300 (IT)	Séries MF 1000 (IT)	Séries MF 3300 (IT)	Séries MF 3400 (IT)
E3300940M1 <sup>(25)</sup>	Coude	MF 154 S, 164T/ F/S/V, 174 C, 174 F, 174 S, 174 V, 184, 184 F, 184 S, 194, 194 C, 194 F, 194 S	MF 263T, 264T, 264T CF, 264T S, 273, 274, 274C/ CF/ S, 283, 284, 293, 294, 294C	MF 364 CF, 373, 374 F/H/S/V, 374 SP-FP-AP-GE, 376 C/CF/ACF, 383, 384 F/S/V, 384 SP-FP-AP-GE, 393, 394C, 394 F/H/S, 394 SP-FP-AP-GE, 396C/ CF			
<b>Echappement</b>							
4222475M1 *	Echappement - Joint coudé	MF 1340V, 154, 154 C, 154 F/S/V	MF 233, 234 C/CF/S, 244 CF, 253, 254, 254 C/ CF	MF 333, 334 V			
<b>Silencieux</b>							
898228M94* <sup>(26)</sup>	Silencieux	MF 134 C, 154, 154 C, 154 F, 154 S, 174, 174 C, 174 F, 174 S, 184, 184 F, 184 S, 194, 194 C, 194 F, 194 S	MF 234 C/ CF/ S, 254, 254 C/ CF/ S, 263T, 264T, 264T CF, 264T S, 274, 274 C/ CF/ S/ SK, 284, 284 S, 294, 294 C, 294 S	MF 374 AO/FO/SQ/VQ, 374 F/H/S/V, 374 SP-FP-AP-GE, 384 AO/FO/SQ/ VQ, 384 F/S/V, 384 SP-FP-AP-GE, 394 AO/FO/SQ, 394 F/H/S, 394 SP-FP-AP-GE,			
3306486M91 <sup>(27)</sup>	Silencieux	MF 174 F, 174 S, 174 V, 184 F, 184 S, 194 F, 194 S					
3308525M91	Silencieux		MF 234 CF, 244 CF, 254 CF	MF 356 CF			
3309397M91	Silencieux	MF 134 V, 154 F, 154 S, 154 V		MF 334 V, 354 F/S/V, 354 SP-FP-AP-GE			
3388433M1 *	Silencieux			MF 397T			
3530335M91	Silencieux	MF 134 V, 154 F, 154 S, 154 V, 164T/ F/S/V, 174 F, 174 S, 174 V, 184 F, 184 S, 194 F, 194 S	MF 233, 234 CF, 244 CF, 253, 254 CF, 264T CF, 264T S, 273, 274C/ CF, 283, 284, 293, 294, 294C	MF 333, 334 V, 353, 353 LX/ S, 354 F/S/V, 354 SP-FP-AP-GE, 363, 363 LX/ S, 364 AO/FO/SQ/VQ, 364 F/S/V, 364 SP-FP-AP-GE, 364 CF, 373, 373 LX/ S, 374 AO/FO/SQ/VQ, 374 F/H/S/V, 374 SP-FP-AP-GE, 376 C/CF/ XCF, 377, 383, 383 LX/ S, 384 AO/ FO/SQ/VQ, 384 F/S/V, 384 SP-FP-AP-GE, 387, 393, 393 LX/ TLX/ S, 394 AO/FO/SQ, 394 F/H/S, 394 SP-FP-AP-GE, 394C, 396, 396C/ CF, 397			

\*Pièce également utilisée sur autres modèles.



(22)



(23)



(24)



(25)



(26)



(27)




(28)

Référence	Description	Séries MF 100 (IT)	Séries MF 200 (IT)	Séries MF 300 (IT)	Séries MF 1000 (IT)	Séries MF 3300 (IT)	Séries MF 3400 (IT)
3545760M93	Silencieux			MF 393 TLX, 396 CT			
3547589M91	Silencieux			MF 354 AQ/FO/SQ, 364 AQ/FO/SQ, 374 AQ/FO/SQ, 384 AQ/FO/SQ, 394 AQ/FO/SQ			
E3301158M94 (28)	Silencieux				MF 1014		
E3308555M91	Silencieux		MF 274 CF	MF 367 CF, 376 CF/XCF, 396 CF			
E3531689M92	Silencieux	MF 154 F, 154 S, 164T/ F/SV, 174 F, 174 S, 184 F, 184 S, 194 F, 194 S		MF 354 F/S, 354 SP-PP-AP-GE, 364 F/S, 364 SP-PP-AP-GE, 374 F/H/S, 374 SP-PP-AP-GE, 384 F/S, 384 SP-PP-AP-GE, 394 F/H/S, 394 SP-PP-AP-GE			

\*Pièce également utilisée sur autres modèles.

[www.10plus-live.com](http://www.10plus-live.com)

# 10+ | ECLAIRAGE





Référence	Description	TE 20, FE 35, MF 35, MF 35X, MF 65	Séries MF 100 (UK)	Séries MF 100 (FR)	Séries MF 200 (UK & FR)	Séries MF 200 (TR)	Séries MF 300	Séries MF 500	Séries MF 600
<b>Eclairage arrière</b>									
829121M1 ①	Éclairage de plaque d'immatriculation		MF 135, 165		MF 230, 240, 250, 255, 260, 265, 275, 290		MF 340, 375E, 390E	MF 560, 575, 590	
1425885M92* ②	Ensemble éclairage arrière (Gauche)								Modèles MF 600
1425886M92* ③	Ensemble éclairage arrière (Droite)								Modèles MF 600
1426607M1* ④	Verre d'éclairage arrière (Gauche)								Modèles MF 600
1426609M1* ⑤	Verre d'éclairage arrière (Droite)								Modèles MF 600
1630967M1 ⑥	Verre (Droite)			MF 133/ 135 MKII/ 135 V, 135/ 148 MKII/ 135/ 145 V/S, 145 MKII/ 145 V, 152, 152 MKII/ 152 F/S/V, 158 MKII/ 158 F/S/V, 168 MKII/ 168 F/S					
1630968M1 ⑦	Verre (Gauche)			MF 133/ 135 MKII/ 135 V, 135/ 148 MKII/ 135/ 145 V/S, 145 MKII/ 145 V, 152, 152 MKII/ 152 F/S/V, 158 MKII/ 158 F/S/V, 168 MKII/ 168 F/S					
1678390M2* ⑧	Réflecteur		MF 165, 175, 178	Modèles MF 100 (FR)	Modèles MF 200		Modèles MF 300	Modèles MF 500	Modèles MF 600
1678868M92* ⑨	Ensemble éclairage arrière (Gauche) Avec ailes à méplat		MF 135, 165	MF 152, 155, 158, 165/ 168/ 185/ 188	Modèles MF 200		MF 340, 375E, 390E	Modèles MF 500	
1678869M92* ⑩	Ensemble éclairage arrière (Droite) Avec ailes à méplat		MF 135, 165	MF 152, 155, 158, 165/ 168/ 185/ 188	Modèles MF 200		MF 340, 375E, 390E	Modèles MF 500	
1695848M92 ⑪	Ensemble éclairage arrière						MF 360, 362, 365, 375, 390, 390T, 398, 399		

\*Pièce également utilisée sur autres modèles.

○ Photo de la pièce page 134.

Référence	Description	TE 20, FE 35, MF 35, MF 35X, MF 65	Séries MF 100 (UK)	Séries MF 100 (FR)	Séries MF 200 (UK & FR)	Séries MF 200 (TR)	Séries MF 300	Séries MF 500	Séries MF 600
<b>Eclairage arrière</b>									
3310307M91* (12)	Lentille feu arrière				MF 230, 235, 240, 245, 255, 260, 265, 275, 290, 298		Modèles MF 300	MF 550, 560, 575, 590	
3311571M91* (13)	Lentille feu arrière						MF 342, 350, 352, 355, 360, 362, 365, 375, 390, 390T, 398, 399		
3405171M92 (14)	Ensemble phare de travail		MF 135, 165, 175		Modèles MF 200		Modèles MF 500		Modèles MF 600
3595442M92 (15)	Ensemble phare de travail						MF 350, 355, 360, 362, 365, 375, 390, 390T, 398, 399		
3907319M91 (16)	Ensemble éclairage arrière (Gauche)			MF 133/135 MKII/135 V, 135/148 MKII/135/145 V/S, 145, 145 MKII/145 V, 152, 152 MKII/152 F/S/V, 155, 158, 158 MKII/158 F/S/V, 168 MKII/168 F/S	MF 240				
3907320M91 (17)	Ensemble éclairage arrière (Droite)			MF 133/135 MKII/135 V, 135/148 MKII/135/145 V/S, 145, 145 MKII/145 V, 152, 152 MKII/152 F/S/V, 155, 158, 158 MKII/158 F/S/V, 168 MKII/168 F/S	MF 240				
<b>Eclairage avant</b>									
1672766M93* (18)	Ensemble projecteur (Droite) Feux de croisement à Gche		MF 135, 165, 168, 175, 178, 188	MF 130, 133, 135	Modèles MF 200		MF 375E, 390E	Modèles MF 500	Modèles MF 600
1672767M93* (19)	Ensemble projecteur (Gauche) Feux de croisement à Gche		MF 135, 165, 168, 175, 178, 188	MF 130, 133, 135	Modèles MF 200		MF 375E, 390E	Modèles MF 500	Modèles MF 600
1672768M91* (20)	Ensemble projecteur (Droite) Feux de croisement à Dte		MF 135, 165, 168, 175, 178, 188	MF 130, 133/135 MKII/135 V, 135/148 MKII/135/145 V/S, 145, 145 MKII/145 V, 152, 152 MKII/152 F/S/V, 155, 158 MKII/158 F/S/V, 165 MKII/ 178, 168 MKII/168 F/S, 165/ 168/185/188	Modèles MF 200		MF 375E, 390E	Modèles MF 500	Modèles MF 600
1672769M91* (21)	Ensemble projecteur (Gauche) Feux de croisement à Dte		MF 135, 165, 168, 175, 178, 188	MF 130, 133/135 MKII/135 V, 135/148 MKII/135/145 V/S, 145, 145 MKII/145 V, 152, 152 MKII/152 F/S/V, 155, 158 MKII/158 F/S/V, 165 MKII/ 178, 168 MKII/168 F/S, 165/ 168/185/188	Modèles MF 200		MF 375E, 390E	Modèles MF 500	Modèles MF 600

\*Pièce également utilisée sur autres modèles. ○ Photo de la pièce page 134.



Référence	Description	TE 20, FE 35, MF 35, MF 35X, MF 65	Séries MF 100 (UK)	Séries MF 100 (FR)	Séries MF 200 (UK & FR)	Séries MF 200 (TR)	Séries MF 300	Séries MF 500	Séries MF 600
<b>Eclairage avant</b>									
1693943M93* (22)	Ensemble projecteur Feux de croisement à Gche				MF 240 4RM		MF 340, 342, 350, 352, 355, 360, 362, 365, 375, 390, 390T, 398, 399		
1693944M93*	Ensemble projecteur Feux de croisement à Dte				MF 240 4RM		MF 340, 342, 350, 352, 355, 360, 362, 365, 375, 390, 390T, 398, 399		
1860183M1 (23)	Pourtour de projecteur (Droite)		MF 135, 148, 165, 168, 175, 178, 185, 188						
1860184M1	Pourtour de projecteur (Gauche)		MF 135, 148, 165, 168, 175, 178, 185, 188						
3600101M91* (24)	Ensemble projecteur				MF 240, 265, 275, 290, 298			MF 560, 575, 590, 592, 595, 595MKII	MF 675, 690
3600102M91* (25)	Ensemble projecteur				MF 240, 265, 275, 290, 298			MF 560, 575, 590, 592, 595, 595MKII	MF 675, 690
<b>Eclairage de plaque d'immatriculation</b>									
1684272M1 (26)	Ensemble éclairage de plaque d'immatriculation				MF 240, 250, 265, 275, 290		MF 350, 355, 360, 365, 372, 375, 390, 390T, 398, 399		
X830180040000*	Ensemble éclairage de plaque d'immatriculation			MF 130, 133, 135/148 MKIII/135/145 V/S, 145, 145 MKIII/145 V, 152, 152 MKIII/152 F/S/V, 155, 158, 158 MKIII/158 F/S/V, 165/168/185/188, 165 MKIII/178, 168 MKIII/168 F/S	MF 235, 245, 250, 255, 260, 265, 275, 285, 290, 298			MF 575, 590, 592, 595, 595MKII	
<b>Eclairage gyrophare</b>									
3900283M1* (27)	Verre						MF 342, 352, 365, 375, 390, 390T, 398, 399		
3933622M91*	Ensemble gyrophare						MF 342, 352, 365, 375, 390, 390T, 398, 399		

\*Pièce également utilisée sur autres modèles.

○ Photo de la pièce page 134 & 141.




Référence	Description	TE 20, FE 35, MF 35, MF 35X, MF 65	Séries MF 100 (UK)	Séries MF 100 (FR)	Séries MF 200 (UK & FR)	Séries MF 200 (TR)	Séries MF 300	Séries MF 500	Séries MF 600
<b>Eclairage latéral</b>									
619413M91* (28)	Ensemble éclairage latéral Avec ailes à dessus plat			MF 133/135MKIII/135V, 135/148 MKIII/135/145V/S, 145, 145 MKIII/145V, 152, 152 MKIII/152F/S/M, 155, 158, 158 MKIII/158F/S/M, 168MKIII/168 F/S	MF 240, 265, 275, 290			Modèles MF 500	
880399M2 (29)	Feu de position AV Avec ailes à dessus plat		Modèles MF 100 (UK)						
884001M92 (30)	Feu de position AR Avec ailes à dessus plat		MF 135, 148, 165, 175, 178						
1424346M1* (31)	Verre d'éclairage latéral				MF 230, 240, 250, 265, 275, 290		MF 340, 342, 350, 352, 355, 360, 362, 365, 375, 390, 390T, 398, 399	MF 550, 560, 565, 575, 590	Modèles MF 600
1425883M93* (32)	Ensemble éclairage latéral (Gauche)								Modèles MF 600
1425884M93* (33)	Ensemble éclairage latéral (Droite)								Modèles MF 600
1426603M1* (34)	Verre d'éclairage latéral (Gauche)								Modèles MF 600
1426605M1* (35)	Verre d'éclairage latéral (Droite)								Modèles MF 600
1678580M91 (36)	Ensemble éclairage latéral				MF 230, 240, 250, 265, 275, 290		MF 340	MF 550, 560, 565, 575, 590, 595, 595MKIII	
1678990M91* (37)	Ensemble éclairage latéral (Droite) Avec ailes à dessus plat			MF 155, 158, 165/ 168/ 185/ 188	Modèles MF 200		MF 375E, 390E		
1678991M91* (38)	Ensemble éclairage latéral (Gauche) Avec ailes à dessus plat			MF 155, 158, 165/ 168/ 185/ 188	Modèles MF 200		MF 375E, 390E		
3310292M91* (39)	Verre d'éclairage latéral				MF 230, 235, 240, 245, 250, 255, 265, 275, 290, 298		MF 375E, 390E		
3611781M91*	Ensemble phare de travail			Modèles MF 100 (FR)			MF 342, 350, 352, 355, 360, 362, 365, 375, 390, 390T, 398, 399		
<b>Plafonniers</b>									
3900476M1	Ensemble plafonnier						MF 350, 355, 360, 362, 365, 372, 375, 390, 390T, 398, 399		

\*Pièce également utilisée sur autres modèles.

○ Photo de la pièce page 141.



1



2



3



4



5



6



7



8



9



10



11



12



13



14



15



16



17



18



19



20



21



22



23



24

# ECLAIRAGE

## Séries MF 2000 - MF 8200

Référence	Description	Séries MF 2000/5	Séries MF 3000	Séries MF 3100	Séries MF 3600	Séries MF 4200	Séries MF 4300	Séries MF 5400 (Tier 2)	Séries MF 6100	Séries MF 6200	Séries MF 6400 (Tier 2)	Séries MF 8100	Séries MF 8200
<b>Eclairage arrière</b>													
1678390M2*	Réflecteur	Modèles MF 2000/5				Modèles MF 4200	Modèles MF 4300						
3105050M1*	Lentille feu arrière	Modèles MF 3000	Modèles MF 3100	Modèles MF 3600					Modèles MF 6100	Modèles MF 6200		Modèles MF 8100	Modèles MF 8210, 8220
3310307M91*	Lentille feu arrière												8210, 8220, 8240, 8260,
3311571M91*	Lentille feu arrière					Modèles MF 4200	Modèles MF 4300						
3389964M91	Ensemble éclairage arrière	Modèles MF 3000	Modèles MF 3100	Modèles MF 3600									
3619018M91 <sup>(49)</sup>	Eclairage de plaque d'immatriculation arrière	Modèles MF 3000	Modèles MF 3100	Modèles MF 3600									
3618951M1	Réflecteur	Modèles MF 2000/5	Modèles MF 3000	Modèles MF 3100	Modèles MF 3600								
X830180046000	Ensemble éclairage arrière	Modèles MF 2000/5	Modèles MF 3000	Modèles MF 3100	Modèles MF 3600								
X830180046010	Verre (Gauche)	Modèles MF 2000/5											
X830180047000	Ensemble éclairage arrière	Modèles MF 2000/5	Modèles MF 3000	Modèles MF 3100	Modèles MF 3600								
X830180047010	Verre (Droite)	Modèles MF 2000/5											
<b>Eclairage avant</b>													
1672766M93*	Ensemble projecteur (Droite) Feux de croisement à Gche	Modèles MF 2000/5											
1672767M93*	Ensemble projecteur (Gauche) Feux de croisement à Gche	Modèles MF 2000/5											
1672768M91*	Ensemble projecteur (Droite) Feux de croisement à Dte	Modèles MF 2000/5											

\*Pièce également utilisée sur autres modèles.

○ Photo de la pièce page 141.



Référence	Description	Séries MF 2000/5	Séries MF 3000	Séries MF 3100	Séries MF 3600	Séries MF 4200	Séries MF 4300	Séries MF 5400 (Tier 2)	Séries MF 6100	Séries MF 6200	Séries MF 6400 (Tier 2)	Séries MF 8100	Séries MF 8200
<b>Eclairage avant</b>													
1672769M91*	Ensemble projecteur (Gauche) Feux de croisement à Dte	Modèles MF 2000/5											
1693943M93*	Ensemble projecteur Feux de croisement à Gche		Modèles MF 3000	Modèles MF 3100	Modèles MF 3600				MF 6110, 6120, 6130, 6140 <b>Haute visibilité</b>				
1693944M93*	Ensemble projecteur Feux de croisement à Dte		Modèles MF 3000	Modèles MF 3100	Modèles MF 3600				MF 6110, 6120, 6130, 6140 < F 108027 <b>Haute visibilité</b>				
3105505M1 (41)	Verre d'éclairage avant		Modèles MF 3000	Modèles MF 3100	Modèles MF 3600			Modèles MF 5400	Modèles MF 6100	Modèles MF 6200	Modèles MF 6400	Modèles MF 8100	Modèles MF 8200
3387450M91*	Ensemble éclairage avant		Modèles MF 3000	Modèles MF 3100	Modèles MF 3600								
3600101M91*	Ensemble projecteur	Modèles MF 2000/5											
3600102M91*	Ensemble projecteur	Modèles MF 2000/5											
3713798M91	Ensemble projecteur Feux de croisement à Gche								Modèles MF 6100			Modèles MF 8100	Modèles MF 8200
3713799M91	Ensemble projecteur Feux de croisement à Dte								Modèles MF 6100			Modèles MF 8100	Modèles MF 8200
3714399M93 (42)	Ensemble éclairage avant								Modèles MF 6100	Modèles MF 6200	Modèles MF 6400	Modèles MF 8100	Modèles MF 8200
3714164M92	Ensemble éclairage avant								Modèles MF 6100	Modèles MF 6200		Modèles MF 8100	Modèles MF 8200
3786791M92	Ensemble éclairage avant							Modèles MF 5400			Modèles MF 6400		
3788220M91	Ensemble projecteur Feux de croisement à Dte							Modèles MF 5400			Modèles MF 6400		

\*Pièce également utilisée sur autres modèles. ○ Photo de la pièce page 141.

Référence	Description	Séries MF 2000/5	Séries MF 3000	Séries MF 3100	Séries MF 3600	Séries MF 4200	Séries MF 4300	Séries MF 5400 (Tier 2)	Séries MF 6100	Séries MF 6200	Séries MF 6400 (Tier 2)	Séries MF 8100	Séries MF 8200
<b>Eclairage avant</b>													
3788221M91	Ensemble projecteur Feux de croisement à Gche							Modèles MF 5400			Modèles MF 6400		
3809345M91	Ensemble projecteur Feux de croisement à Gche					Modèles MF 4200				Modèles MF 6200			MF 8210, 8220, 8240, 8250, 8260
3809346M91 (43)	Ensemble projecteur Feux de croisement à Dte					Modèles MF 4200				Modèles MF 6200			MF 8210, 8220, 8240, 8250, 8260
3824711M92	Ensemble projecteur Feux de croisement à Gche					MF 4225, 4235, 4240, 4245, 4255, 4260, 4265, 4270	Modèles MF 4300						
3824712M92	Ensemble projecteur Feux de croisement à Dte					MF 4225, 4235, 4240, 4245, 4255, 4260, 4265, 4270	Modèles MF 4300						
4278938M92 (44)	Ensemble projecteur Feux de croisement à Dte							MF 5425, 5435, 5445, 5455, 5460, 5465			Modèles MF 6400		
4278939M92	Ensemble projecteur Feux de croisement à Gche							MF 5425, 5435, 5445, 5455, 5460, 5465			Modèles MF 6400		
<b>Eclairage de plaque d'immatriculation</b>													
X830180040000*	Ensemble éclairage de plaque d'immatriculation	Modèles MF 2000/5											
<b>Eclairage gyrophare</b>													
3900283M1*	Verre		MF 3050, 3060, 3065, 3070, 3075, 3080, 3085, 3095	Modèles MF 3100	MF 3635, 3645, 3655, 3670, 3690				MF 6110, 6120, 6130, 6140, 6150, 6160, 6170, 6180			MF 8110, 8120, 8130, 8140, 8150, 8160	
3902469M1	Verre					Modèles MF 4200	Modèles MF 4300	Modèles MF 5400	Modèles MF 6100	Modèles MF 6200	Modèles MF 6400	Modèles MF 8100	Modèles MF 8200
3933622M91*	Ensemble gyrophare		Modèles MF 3000	Modèles MF 3100	Modèles MF 3600	Modèles MF 4200	Modèles MF 4300	Modèles MF 5400	Modèles MF 6100	Modèles MF 6200	Modèles MF 6400	Modèles MF 8100	Modèles MF 8200

\*Pièce également utilisée sur autres modèles. ○ Photo de la pièce page 141.



Référence	Description	Séries MF 2000/5	Séries MF 3000	Séries MF 3100	Séries MF 3600	Séries MF 4200	Séries MF 4300	Séries MF 5400 (Tier 2)	Séries MF 6100	Séries MF 6200	Séries MF 6400 (Tier 2)	Séries MF 8100	Séries MF 8200
<b>Eclairage latéral</b>													
619413M91*	Ensemble éclairage latéral	MF 2620, 2640, 2680, 2720											
1424346M1*	Verre d'éclairage latéral		Modèles MF 3000	Modèles MF 3100	Modèles MF 3600	Modèles MF 4200	Modèles MF 4300						
3611781M91*	Ensemble phare de travail	Modèles MF 2000/5											
<b>Phares de travail</b>													
3387863M91 (45)	Ensemble phare de travail		MF 3050, 3060, 3065, 3070, 3080, 3090, 3095	MF 3115, 3125	MF 3610, 3630, 3645, 3650, 3655, 3670, 3680, 3690								
3617494M91 (46)	Ensemble phare de travail		Modèles MF 3000	Modèles MF 3100	Modèles MF 3600				Modèles MF 6100	MF 6260, 6270, 6280, 6290		MF 8110, 8120, 8130, 8140, 8150, 8160	MF 8210, 8220
3713130M91	Ensemble phare de travail					Modèles MF 4200	Modèles MF 4300		Modèles MF 6100	Modèles MF 6200		Modèles MF 8100	Modèles MF 8200

\*Pièce également utilisée sur autres modèles.

○ Photo de la pièce page 141.

# ECLAIRAGE

## Séries MF 100 (IT) - MF 3400 (IT)

Référence	Description	Séries MF 100 (IT)	Séries MF 200 (IT)	Séries MF 300 (IT)	Séries MF 1000 (IT)	Séries MF 3300 (IT)	Séries MF 3400 (IT)
<b>Eclairage arrière</b>							
1424105M92 <sup>(47)</sup>	Ensemble éclairage arrière (Droite)	MF 154, 174, 184, 194	MF 234 S, 254, 274				
1424106M92	Ensemble éclairage arrière (Gauche)	MF 154, 174, 184, 194	MF 234 S, 254, 274				
1425885M92*	Ensemble éclairage arrière (Gauche)	MF 154, 174	MF 233, 253, 254, 263T, 264T, 273, 274, 274SK, 283, 284, 284S, 293, 294, 294S		Modèles MF 1000		
1425886M92*	Ensemble éclairage arrière (Droite)	MF 154, 174	MF 233, 253, 254, 263T, 264T, 273, 274, 274SK, 283, 284, 284S, 293, 294, 294S		Modèles MF 1000		
1426607M1*	Lentille feu arrière (Gauche)	MF 154, 174	MF 233, 253, 254, 263T, 264T, 273, 274, 274SK, 283, 284, 284S, 293, 294, 294S		Modèles MF 1000		
1426609M1*	Lentille feu arrière (Droite)	MF 154, 174	MF 233, 253, 254, 263T, 264T, 273, 274, 274SK, 283, 284, 284S, 293, 294, 294S		Modèles MF 1000		
1678868M92*	Ensemble éclairage arrière (Gauche)	MF 174F, 194F		MF 374F-H, 374SP-FP-AP-GE, 394F-H, 394H, 394SP-FP-AP-GE,			
1678869M92*	Ensemble éclairage arrière (Droite)	MF 174F, 194F		MF 374F-H, 374SP-FP-AP-GE, 394F-H, 394H, 394SP-FP-AP-GE,			
3105050M1*	Lentille feu arrière			MF 333, 353, 353S, 363, 363S, 373, 373S, 377, 383, 383S, 387, 393, 393S, 397, 397T			
3310307M91*	Lentille feu arrière	MF 154S, 174F, 174S, 184S, 194F		MF 374, F-H, 374SP-FP-AP-GE, 394F-H, 394H, 394SP-FP-AP-GE			
3311571M91*	Lentille feu arrière			MF 353, 353 LX/S, 363, 363 LX/S, 373, 373 LX/S, 383, 383 LX/S, 393, 393 LX/TLX/S, 397, 397T			

\*Pièce également utilisée sur autres modèles.

○ Photo de la pièce page 141.



Référence	Description	Séries MF 100 (IT)	Séries MF 200 (IT)	Séries MF 300 (IT)	Séries MF 1000 (IT)	Séries MF 3300 (IT)	Séries MF 3400 (IT)
<b>Eclairage avant</b>							
1424107M92	Ensemble éclairage avant	MF 154, 174, 184, 194	MF 234 S, 254, 274				
1672768M91*	Ensemble projecteur (Droite) Feux de croisement à Dte		MF 254, 254S, 264T, 274, 274S, 284, 294				
1672769M91*	Ensemble projecteur (Gauche) Feux de croisement à Dte		MF 254, 254S, 264T, 274, 274S, 284, 294				
1693944M93*	Ensemble projecteur			MF 353, 353 LX, 354 AQ/FQ/SQ/MQ, 356 CF, 363, 363 LX, 364 AQ/FQ/ SQ/MQ, 366 CF, 367 CF, 373, 373 LX, 374 AQ/FQ/SQ/MQ, 376 C/CF/ XCF, 377, 383, 383 LX, 384 AQ/FQ/ SQ/MQ, 387, 393, 393 LX/TLX, 394 AQ/FQ/SQ, 394T AQ, 396C/CF/CI, 397, 397T			
3301298M91 <sup>(4B)</sup>	Ensemble éclairage avant	MF 134C, 154, 154C, 174, 174C, 184, 194	MF 234 S				
3303979M91	Ensemble éclairage avant (Droite)	MF 154 S, 184 S					
3387450M91*	Ensemble éclairage avant			MF 353 LX/ S, 363 LX/ S, 373 LX/ S, 393 LX/ TLX/ S			
3531529M91	Ensemble projecteur	MF 134V, 154F/S/M, 164T F/S/M, 174F/S/M, 184F/S, 194F/S		MF 334V, 353 LX/ S, 354 F/S/M, 354 SP-PP-AP-GE, 364 F/S/M, 364 SP- PP-AP-GE, 374 F/H/S/M, 374 SP-PP- AP-GE, 384 F/S/M, 384 SP-PP-AP-GE, 394 F/H/S, 394 SP-PP-AP-GE			

\*Pièce également utilisée sur autres modèles.

○ Photo de la pièce page 141.





25



26



27



28



29



30



31



32



33



34



35



36



37




38



39



40



41



42



43



44



45



46



47



48



Référence	Description	Séries MF 100 (IT)	Séries MF 200 (IT)	Séries MF 300 (IT)	Séries MF 1000 (IT)	Séries MF 3300 (IT)	Séries MF 3400 (IT)
<b>Eclairage latéral</b>							
1424118M91	Boîte à fusibles	MF 154, 174, 184, 194	MF 234 S				
1424346M1*	Verre d'éclairage latéral	MF 134 V, 154, 154F/SV, 164T F/SV, 174, 174F/SV, 184 184F/S, 194, 194F/S	MF 234C/CF, 234S, 244CF, 254, 254C/CF, 264T CF, 274, 274C/CF, 294C	MF 333, 334V, 353, 353 LX/S, 354F/SV, 354SP-FP-AP-GE, 356CF, 363, 363 LX/S, 364CF, 364F/SV, 364SP-FP-AP-GE, 366CF, 367CF, 373, 373 LX/S, 374F/H/SV, 374SP-FP-AP-GE, 376C/CF/XCF, 377, 383, 383 LX/S, 384F/SV, 384SP-FP-AP-GE, 387, 393, 393LX/TLV S, 394C, 394F-H/S, 394SP-FP-AP-GE, 396C/CF/CT, 396, 397, 397T			
1425883M93*	Ensemble éclairage latéral (Gauche)	MF 154, 174	MF 233, 253, 254, 263T, 264T, 273, 274, 274SK, 283, 284, 284S, 293, 294, 294S		Modèles MF 1000		
1425884M93*	Ensemble éclairage latéral (Droite)	MF 154, 174	MF 233, 253, 254, 263T, 264T, 273, 274, 274SK, 283, 284, 284S, 293, 294, 294S		Modèles MF 1000		
1426603M1*	Verre d'éclairage latéral (Gauche)	MF 154, 174	MF 233, 253, 254, 263T, 264T, 273, 274, 274SK, 283, 284, 284S, 293, 294, 294S		Modèles MF 1000		
1426605M1*	Verre d'éclairage latéral (Droite)	MF 154, 174	MF 233, 253, 254, 263T, 264T, 273, 274, 274SK, 283, 284, 284S, 293, 294, 294S		Modèles MF 1000		
1678990M91*	Ensemble éclairage latéral (Gauche)	MF 174F, 194F	MF 254, 274	MF 374F-H, 374SP-FP-AP-GE, 394F-H, 394H, 394SP-FP-AP-GE			
1678991M91*	Ensemble éclairage latéral (Droite)	MF 174F, 194F	MF 254, 274	MF 374F-H, 374SP-FP-AP-GE, 394F-H, 394H, 394SP-FP-AP-GE			
3310292M91*	Verre d'éclairage latéral	MF 154S, 174F/S, 184S, 194F		MF 374F-H, 374SP-FP-AP-GE, 394F-H, 394H, 394SP-FP-AP-GE			

# 10+ | ELECTRIQUE





Référence	Description	TE 20, FE 35, MF 35, MF 35X, MF 65	Séries MF 100 (UK)	Séries MF 100 (FR)	Séries MF 200 (UK & FR)	Séries MF 200 (TR)	Séries MF 300	Séries MF 500	Séries MF 600
<b>Ampoules</b>									
621234M1*	Ampoule (12V/5W) Cabine		MF 165, 175, 178	Modèles MF 100 (FR)	Modèles MF 200		MF 342, 350, 352, 355, 360, 362, 365, 375, 390, 390T, 398, 399	Modèles MF 500	
908543M1*	Ampoule (21/5W) Cabine/ Marche Pied			MF 145, 152, 155, 158, 165 MKII/ 178, 165/ 168/ 185/ 188	Modèles MF 200	MF 230, 240, 240S, 275, 290	Modèles MF 300	Modèles MF 500	MF 690, 698, 699
961866M1*	Ampoule			Modèles MF 100 (FR)	Modèles MF 200	Modèles MF 200 (TR)	Modèles MF 300	MF 560, 575, 590, 592, 595, 595MKII	Modèles MF 600
1039587M1*	Ampoule (12V/5W) Cabine/ Marche Pied			MF 130, 133, 135, 145, 155, 158, 165 MKII/ 178, 165/ 168/ 185/ 188	Modèles MF 200	MF 230, 240, 240S	Modèles MF 300	MF 550, 560, 565, 575, 590	Modèles MF 600
1628494M1*	Ampoule				MF 230, 240, 250, 265, 275, 290, 298		Modèles MF 300	MF 550, 565, 575, 590	Modèles MF 600
3002706X1*	Ampoule				MF 240, 250, 265, 275, 290		MF 350, 355, 360, 362, 365, 375, 390, 390T, 398, 399		
3405180M1*	Ampoule (12V/55W) Cabine/ Marche Pied						MF 342, 352, 365, 375, 390, 390T, 398, 399		
3405186M1*	Ampoule					Modèles MF 200 (TR)			
X825283248000*	Ampoule H4 60/55 W					Modèles MF 200 (TR)			
X825283299000*	Ampoule (12V/21W) Cabine/ Marche Pied			MF 133, 135, 133/ 135 MKII/ 135 V, 135/ 148 MKII/ 135/ 145 V/S, 145, 145 MKII/ 145 V, 152, 152 MKII/ 152 F/S/V, 155, 158, 158 MKII/ 158 F, 165/ 168/ 185/ 188, 165 MKII/ 178, 168 MKII/ 168 F/S	Modèles MF 200	MF 230, 240, 240S, 275, 290	Modèles MF 300	Modèles MF 500	Modèles MF 600
<b>Centrale clignotante</b>									
3103895M1	Centrale clignotante				MF 230, 240, 250, 265, 275, 290, 298		MF 375E, 390E		

\*Pièce également utilisée sur autres modèles.


Référence	Description	TE 20, FE 35, MF 35, MF 35X, MF 65	Séries MF 100 (UK)	Séries MF 100 (FR)	Séries MF 200 (UK & FR)	Séries MF 200 (TR)	Séries MF 300	Séries MF 500	Séries MF 600
3104649M1 <sup>④</sup>	Bouton de centrale clignotante				MF 230, 240, 250, 265, 275, 290, 298		MF 375E, 390E		
3300536M92*	Centrale clignotante								Modèles MF 600
3617865M1* <sup>⑤</sup>	Centrale clignotante		MF 165	MF 133, 135, 133/ 135 MKIII/ 135 V, 135/ 148 MKIII/ 135/ 145 V/S, 145, 145 MKIII/ 145 V, 152, 152 MKIII/ 152 F/S/V, 155, 158, 158 MKIII/ 158 F/S/V, 165/ 168/ 185/ 188, 165 MKIII/ 178, 168 MKIII/ 168 F/S	Modèles MF 200		MF 342, 352, 365, 375, 390, 390T, 398, 399	Modèles MF 500	
3906945M91 <sup>⑥</sup>	Commutateur				MF 230, 240, 250, 265, 275, 290, 298		MF 375E, 390E		
<b>Fusibles</b>									
1695939M1*	Fusible Cabine/ Marche Pied				MF 230, 240, 275, 290	MF 265S, 275, 285S, 290	Modèles MF 300		
1695940M1* <sup>⑦</sup>	Fusible Cabine/ Marche Pied				MF 230, 240, 275, 290		MF 342, 352, 362, 365, 375, 375E, 390, 390E, 390T, 398, 399		
1695966M1*	Fusible Cabine/ Marche Pied					MF 275, 290	MF 340, 342, 350, 352, 355, 360, 362, 365, 375, 390, 390T, 398, 399		
3387318M1*	Fusible Cabine/ Marche Pied				MF 275, 290	MF 265S, 275, 285S, 290	Modèles MF 300		
3387319M1*	Fusible Cabine/ Marche Pied				MF 275, 290	MF 265S, 275, 285S, 290	MF 342, 352, 375, 390, 390T, 398, 399		
3712661M1*	Fusible Cabine/ Marche Pied					MF 275, 290			



①



②



③




④



⑤



⑥



⑦

\*Pièce également utilisée sur autres modèles.



Référence	Description	TE 20, FE 35, MF 35, MF 35X, MF 65	Séries MF 100 (UK)	Séries MF 100 (FR)	Séries MF 200 (UK & FR)	Séries MF 200 (TR)	Séries MF 300	Séries MF 500	Séries MF 600
<b>Général</b>									
409965M1*	⑧ Prise 7 broches			Modèles MF 100 (FR)	Modèles MF 200	MF 230, 240, 240S, 266S, 285S	MF 340, 350, 355, 360, 362, 365, 375, 375E, 390, 390E, 390T, 398, 399	Modèles MF 500	
827055M1	⑨ Ampèremètre		MF 135, 165						
829937M1	⑩ Chapeau de distributeur	TE 20, FE 35, 35 moteur à essence, VO et LO							
897074M1	Bouchon - Ampèremètre		Modèles MF 100 (UK)						
1897312M1*	Diode						MF 375, 390, 398		
4355332M1*	Avertisseur		MF 165, 175, 178	Modèles MF 100 (FR)	Modèles MF 200	Modèles MF 200 (TR)	Modèles MF 300	MF 560, 565, 575, 590, 592, 595, 595 MKII	Modèles MF 600
F140901020020*	Connecteur		MF 135, 148, 165, 168, 175, 178, 185, 188						
G205900900020*	Connecteur								MF 342, 352, 365, 375, 390, 390T, 398, 399
<b>Interrupteurs</b>									
273541M91	Commutateur			MF 155, 165 MKIII/ 178					
881670M1*	Contacteur - Clignotant			MF 133, 135, 133/ 135 MKIII/ 135 V, 135/ 148 MKIII/ 135/ 145 V/S, 145, 145 MKIII/ 145 V, 152, 152 MKIII/ 152 F/S/V, 155, 158, 158 MKIII/ 158 F/S/V, 165/ 168/ 185/ 188, 168 MKIII/ 168 F/S	Modèles MF 200			Modèles MF 500	
882283M1	Contacteur d'éclairage		Modèles MF 100 (UK)						
882284M1	Interrupteur		MF 135, 165						
883928M91	⑪ Contact d'allumage		MF 135, 165, 175, 175S, 178						

\*Pièce également utilisée sur autres modèles.



Référence	Description	TE 20, FE 35, MF 35, MF 35X, MF 65	Séries MF 100 (UK)	Séries MF 100 (FR)	Séries MF 200 (UK & FR)	Séries MF 200 (TR)	Séries MF 300	Séries MF 500	Séries MF 600
963416M1 <sup>(12)</sup>	Contact d'allumage			MF 133, 135, 145, 155, 165, 166 MKIII/178					
1668830M91*	Interrupteur		MF 165	Modèles MF 100 (FR)	Modèles MF 200	Modèles MF 200 (TR)	MF 375E, 390E	Modèles MF 500	
1679223M2*	Contacteur de démarrage de sécurité point mort		Modèles MF 100 (UK)	Modèles MF 100 (FR)	Modèles MF 200	MF 230, 240, 240S, 265S, 285S	Modèles MF 300	Modèles MF 500	Modèles MF 600
1687049M92	Interrupteur de feu stop			MF 230, 240, 265, 275, 290		MF 275, 290	MF 375E, 390E		
1693367M1*	Capteur de pression						MF 342, 350, 352, 355, 360, 362, 365, 375, 390, 390T, 398, 399		
1874555M3*	Contact allumage			MF 133, 135, 133/135 MKIII/135 V, 135/148 MKIII/135/145 V/S, 145 MKIII/145 V, 152, 152 MKIII/152 F/S/W, 155, 158, 158 MKIII/158 F/S/W, 165/168/185/188, 168 MKIII/168 F/S	Modèles MF 200	MF 230, 240, 240S, 265S, 285S	MF 340, 350, 355, 365, 360, 362, 375, 375E, 390, 390E, 390T, 398, 399	Modèles MF 500	
1874709M1* <sup>(13)</sup>	Interrupteur de feu stop			MF 230, 235, 240, 245, 250, 255, 265, 275, 285, 290	Modèles MF 200	MF 230, 240, 240S, 265S, 285S		MF 565, 575, 590, 592, 595, 595MKII	
1877721M92*	Manocontact d'huile			Modèles MF 200	Modèles MF 200 (TR)			Modèles MF 500	Modèles MF 600
1877731M92*	Transmetteur de température		MF 165	Modèles MF 100 (FR)	Modèles MF 200 (TR)		Modèles MF 300	Modèles MF 500	Modèles MF 600
3300530M91*	Contacteur d'éclairage								Modèles MF 600
3300533M91* <sup>(14)</sup>	Contacteur d'éclairage								MF 675, 690, 698

\*Pièce également utilisée sur autres modèles.






Référence	Description	TE 20, FE 35, MF 35, MF 35X, MF 65	Séries MF 100 (UK)	Séries MF 100 (FR)	Séries MF 200 (UK & FR)	Séries MF 200 (TR)	Séries MF 300	Séries MF 500	Séries MF 600
3300568M91*	Porte-fusible								Modèles MF 600
3305189M92*	Contact d'allumage								Modèles MF 600
3370427M91*	Commutateur								Modèles MF 600
3595186M2*	Manocontact Pompe Tandem					MF 265S; 275, 285S; 290	MF 342, 350, 352, 355, 360, 362, 365, 375, 390, 390T, 398, 399		
3595187M1*	Interrupteur					MF 265S; 275, 285S; 290	MF 342, 350, 352, 355, 360, 362, 365, 375, 390, 390T, 398, 399		
3596851M2 (15)	Commutateur		MF 165		MF 230, 240		MF 340, 342, 350, 352, 360, 362, 365, 375, 390, 390T, 398, 399		
3613840M2	Interrupteur						MF 342, 352, 365, 375, 390, 390T, 398, 399		
3699692M92*	Contact d'allumage						MF 342, 352, 362, 365, 375, 390, 390T, 398, 399		
3759508M91 (16)	Commutateur				MF 230, 240		MF 362, 365, 375, 390, 390T, 398, 399		
3760061M92*	Interrupteur						MF 342, 352, 365, 375, 390, 390T, 398, 399		
3761983M91* (17)	Contacteur de démarrage de sécurité point mort Boîte de vitesse et PDF	MF 65	Modèles MF 100 (UK)	MF 133, 135, 133/135 MKII/135 V, 135/148 MKIII/135/145 V/S, 145, 145 MKIII/145 V, 152, 152 MKIII/152 F/S/V, 155, 158, 158 MKIII/158 F/S/V, 165/166/185/188, 165 MKIII/178, 168 MKIII/168 F/S	Modèles MF 200	Modèles MF 200 (TR)	Modèles MF 300	Modèles MF 500	Modèles MF 600
3762867M91*	Commutateur						MF 342, 352, 365, 375, 390, 390T, 398, 399		

\*Pièce également utilisée sur autres modèles.



Référence	Description	TE 20, FE 35, MF 35, MF 35X, MF 65	Séries MF 100 (UK)	Séries MF 100 (FR)	Séries MF 200 (UK & FR)	Séries MF 200 (TR)	Séries MF 300	Séries MF 500	Séries MF 600
3763601M1* (18)	Commutateur 4RM				MF 240, 275, 290	MF 265S, 275, 285S, 290	MF 342, 352, 362, 365, 375, 375E, 390, 390E, 390T, 398, 399		
3813361M1* (19)	Légende – Contact d'allumage		Modèles MF 100 (UK)	Modèles MF 100 (FR)	MF 230, 235, 240, 245, 250, 255, 260, 265, 275, 285, 290	MF 230, 240, 240S, 265S, 285S	MF 340, 342, 350, 352, 355, 360, 362, 365, 375, 375E, 390, 390E, 390T, 398, 399	Modèles MF 500	Modèles MF 600
<b>Moteur</b>									
1680361M91* (20)	Soufflerie							Modèles MF 500	
3310484M91*	Moteur - Chauffage								Modèles MF 600
<b>Solenoides</b>									
1896464M1*	Solenoid - Injection de carburant						MF 352, 360, 355, 399		
4224321M1* (21)	Solenoid – Pompe à injection de carburant					MF 275, 290			



\*Pièce également utilisée sur autres modèles.



Référence	Description	Séries MF 2000/5	Séries MF 3000	Séries MF 3100	Séries MF 3600	Séries MF 4200	Séries MF 4300	Séries MF 5400 (Tier 2)	Séries MF 6100	Séries MF 6200	Séries MF 6400 (Tier 2)	Séries MF 8100	Séries MF 8200
<b>Ampoules</b>													
621234M1*	Ampoule (12V/5W) Cabine	Modèles MF 2000/5	Modèles MF 3000			Modèles MF 4200	Modèles MF 4300		Modèles MF 6100	Modèles MF 6200			Modèles MF 8100, 8200, 8240
908543M1* <sup>(22)</sup>	Ampoule (21/5W) Cabine/ Marche Pied		Modèles MF 3000	Modèles MF 3100	Modèles MF 3600	Modèles MF 4200	Modèles MF 4300	Modèles MF 5400	Modèles MF 6100	Modèles MF 6200	Modèles MF 6400	Modèles MF 8100	Modèles MF 8200
961866M1*	Ampoule	Modèles MF 2000/5	Modèles MF 3000	Modèles MF 3100	Modèles MF 3600	Modèles MF 4200			Modèles MF 6100	Modèles MF 6200		Modèles MF 8100	Modèles MF 8200
1039587M1*	Ampoule (12V/5W) Cabine/ Marche Pied		Modèles MF 3000	Modèles MF 3100	Modèles MF 3600	Modèles MF 4200	Modèles MF 4300	Modèles MF 5400	Modèles MF 6100	Modèles MF 6200	Modèles MF 6400	Modèles MF 8100	Modèles MF 8200
1628494M1* <sup>(23)</sup>	Ampoule	Modèles MF 2000/5	Modèles MF 3000	Modèles MF 3100	Modèles MF 3600	Modèles MF 4200	Modèles MF 4300	Modèles MF 5400	Modèles MF 6100	Modèles MF 6200	Modèles MF 6400	Modèles MF 8100	Modèles MF 8200
3002706X1*	Ampoule	Modèles MF 2000/5	Modèles MF 3000	Modèles MF 3100	Modèles MF 3600	Modèles MF 4200	Modèles MF 4300	Modèles MF 5400	Modèles MF 6100	Modèles MF 6200	Modèles MF 6400	Modèles MF 8100	Modèles MF 8200
3405180M1*	Ampoule (12V/55W) Cabine/ Marche Pied		Modèles MF 3000	Modèles MF 3100		Modèles MF 4200	Modèles MF 4300	Modèles MF 5400	Modèles MF 6100	Modèles MF 6200	Modèles MF 6400	Modèles MF 8100	Modèles MF 8200
3405186M1*	Ampoule					MF 4225, 4235, 4240, 4245, 4255, 4260, 4265, 4270	Modèles MF 4300	Modèles MF 5400	Modèles MF 6100	Modèles MF 6200	Modèles MF 6400	Modèles MF 8100	Modèles MF 8200
X825283248000*	Ampoule H4 60/55 W					MF 4225, 4235, 4240, 4245, 4255, 4260, 4265, 4270	Modèles MF 4300	Modèles MF 5400	Modèles MF 6100	Modèles MF 6200	Modèles MF 6400	Modèles MF 8100	Modèles MF 8200
X825283299000*	Ampoule (12V/21W) Cabine/ Marche Pied	Modèles MF 2000/5	Modèles MF 3000	Modèles MF 3100	Modèles MF 3600	Modèles MF 4200	Modèles MF 4300	Modèles MF 5400	Modèles MF 6100	Modèles MF 6200	Modèles MF 6400	Modèles MF 8100	Modèles MF 8200
<b>Centrale clignotante</b>													
3617865M1* <sup>(24)</sup>	Centrale clignotante	Modèles MF 2000/5	Modèles MF 3000	Modèles MF 3100	Modèles MF 3600				Modèles MF 6100	Modèles MF 6200		Modèles MF 8100	Modèles MF 8200
<b>Fuses</b>													
1695939M1*	Fusible Cabine / Marche Pied		Modèles MF 3000	Modèles MF 3100	Modèles MF 3600	Modèles MF 4200	Modèles MF 4300	Modèles MF 5400	Modèles MF 6100	Modèles MF 6200	MF 6495	Modèles MF 8100	Modèles MF 8200


\*Pièce également utilisée sur autres modèles.



(22)



(23)




(24)



(25)



(26)



(27)



(28)

Référence	Description	Séries MF 2000/5	Séries MF 3000	Séries MF 3100	Séries MF 3600	Séries MF 4200	Séries MF 4300	Séries MF 5400 (Tier 2)	Séries MF 6100	Séries MF 6200	Séries MF 6400 (Tier 2)	Séries MF 8100	Séries MF 8200
1695940M1*	Fusible Cabine / Marche Pied					Modèles MF 4200	Modèles MF 4300	Modèles MF 5400		Modèles MF 6200	Modèles MF 6400	Modèles MF 8100	Modèles MF 8200
1695966M1*	Fusible Cabine / Marche Pied		Modèles MF 3000	Modèles MF 3100	Modèles MF 3600	Modèles MF 4200	Modèles MF 4300	Modèles MF 5400	Modèles MF 6100	Modèles MF 6200	Modèles MF 6400	Modèles MF 8100	Modèles MF 8200
3387318M1*	Fusible Cabine / Marche Pied		Modèles MF 3000	Modèles MF 3100	Modèles MF 3600	Modèles MF 4200	Modèles MF 4300	Modèles MF 5400	Modèles MF 6100	Modèles MF 6200	Modèles MF 6400	MF 8110, 8120, 8130, 8140, 8150, 8160	Modèles MF 8200
3387319M1*	Fusible Cabine / Marche Pied		Modèles MF 3000	Modèles MF 3100	Modèles MF 3600	Modèles MF 4200	Modèles MF 4300	Modèles MF 5400	Modèles MF 6100	Modèles MF 6200	MF 6495	Modèles MF 8100	Modèles MF 8200
3712661M1*	Fusible Cabine / Marche Pied					Modèles MF 4200	MF 4315, 4320, 4325, 4335, 4345, 4355, 4360, 4370	Modèles MF 5400	Modèles MF 6100	Modèles MF 6200	Modèles MF 6400	Modèles MF 8100	Modèles MF 8200
<b>Général</b>													
409965M1*	Prise 7 broches	Modèles MF 2000/5	Modèles MF 3000	Modèles MF 3100	Modèles MF 3600				Modèles MF 6100	Modèles MF 6200	Modèles MF 6400	Modèles MF 8100	Modèles MF 8200
1897312M1*	Diode		MF 3050, 3060, 3065, 3070, 3075, 3080, 3090, 3095		MF 3610, 3630, 3645, 3650, 3655, 3670, 3680, 3690				Modèles MF 6100	Modèles MF 6200		MF 8110, 8120, 8130, 8140, 8150, 8160	MF 8210, 8220, 8240, 8250
3381406M1	Jauge	MF 2620, 2640, 2680 S 271213 >											
3583285M1	Capteur		Modèles MF 3000	Modèles MF 3100	Modèles MF 3600			Modèles MF 5400	Modèles MF 6100	Modèles MF 6200	MF 6445, 6455, 6460, 6465, 6470, 6475, 6480		
3615652M1	Relais	Modèles MF 2000/5	Modèles MF 3000	Modèles MF 3100	Modèles MF 3600			Modèles MF 5400	Modèles MF 6100	Modèles MF 6200	MF 6485, 6490, 6495	Modèles MF 8100	Modèles MF 8200
3779879M1	Relais							Modèles MF 5400		Modèles MF 6200	Modèles MF 6400	MF 8170, 8180	Modèles MF 8200


\*Pièce également utilisée sur autres modèles.



Référence	Description	Séries MF 2000/5	Séries MF 3000	Séries MF 3100	Séries MF 3600	Séries MF 4200	Séries MF 4300	Séries MF 5400 (Tier 2)	Séries MF 6100	Séries MF 6200	Séries MF 6400 (Tier 2)	Séries MF 8100	Séries MF 8200
3790881M1	Capteur							Modèles MF 5400		Modèles MF 6200	Modèles MF 6400	MF 8170, 8180	Modèles MF 8200
3904295M3	Resistance					Modèles MF 4200	Modèles MF 4300	Modèles MF 5400		Modèles MF 6200	Modèles MF 6400		Modèles MF 8200
4355332M1* (29)	Avertisseur	Modèles MF 2000/5	Modèles MF 3000	Modèles MF 3100	Modèles MF 3600	Modèles MF 4200	Modèles MF 4300	Modèles MF 5400	Modèles MF 6100	Modèles MF 6200	Modèles MF 6400	Modèles MF 8100	Modèles MF 8200
F140901020020*	Connecteur												
G205900900020*	Connecteur							Modèles MF 5400	Modèles MF 6100	Modèles MF 6200	MF 6485, 6490, 6495, 6497, 6499	Modèles MF 8100	Modèles MF 8200
<b>Interrupteurs</b>													
521319M91 (30)	Interrupteur	Modèles MF 2000/5	MF 3050, 3060, 3070, 3080, 3090		MF 3610, 3630, 3650								
881670M1*	Contacteur - Clignotant	MF 2620, 2640, 2680 < S 271212											
1668830M91*	Interrupteur	MF 2620, 2640, 2680											
1679223M2*	Contacteur de démarrage de sécurité point mort	Modèles MF 2000/5	Modèles MF 3000	Modèles MF 3100	Modèles MF 3600				MF 6110, 6120, 6130, 6140, 6150, 6160, 6170, 6180			MF 8110, 8120, 8130, 8140, 8150, 8160	
1693367M1*	Capteur de pression					Modèles MF 4200	Modèles MF 4300						
1874535M3*	Contact allumage	Modèles MF 2000/5	Modèles MF 3000	Modèles MF 3100	Modèles MF 3600				Modèles MF 6100	MF 6260, 6270, 6280, 6290		Modèles MF 8100	MF 8210, 8220
1874709M1*	Interrupteur	MF 2620, 2640, 2680, 2720											
1877721M92*	Manocontact d'huile	Modèles MF 2000/5	Modèles MF 3000	Modèles MF 3100	MF 3610, 3630, 3635, 3645, 3650, 3655	Modèles MF 4200	Modèles MF 4300	Modèles MF 5400	Modèles MF 6100	Modèles MF 6200		MF 8110, 8120, 8130	MF 8210, 8220

\*Pièce également utilisée sur autres modèles.

Référence	Description	Séries MF 2000/5	Séries MF 3000	Séries MF 3100	Séries MF 3600	Séries MF 4200	Séries MF 4300	Séries MF 5400 (Tier 2)	Séries MF 6100	Séries MF 6200	Séries MF 6400 (Tier 2)	Séries MF 8100	Séries MF 8200
1877731M92*	Transmetteur de température	Modèles MF 2000/5	Modèles MF 3000	Modèles MF 3100	MF 3610, 3630, 3635, 3645, 3650, 3655	MF 4225, 4235, 4240, 4245, 4255, 4260, 4265, 4270	MF 4335, 4345, 4355, 4360, 4365, 4370		Modèles MF 6100	Modèles MF 6200		MF 8110, 8120, 8130	MF 8210, 8220
3370427M91*	Commutateur	Modèles MF 2000/5							Modèles MF 6100	Modèles MF 6200		Modèles MF 8100	Modèles MF 8200
3385756M91 (31)	Commutateur		Modèles MF 3000	Modèles MF 3100	Modèles MF 3600								
3385758M92	Commutateur		Modèles MF 3000	Modèles MF 3100	Modèles MF 3600								
3385760M92 (32)	Commutateur		Modèles MF 3000	Modèles MF 3100	Modèles MF 3600								
3583331M1 (33)	Capteur		MF 3065, 3085, 3095	MF 3125	MF 3670, 3680, 3690		MF 5425, 5435, 5445, 5455, 5460, 5470				MF 6445, 6455	MF 8140, 8150, 8160	MF 8240, 8250
3581474M91	Commutateur		Modèles MF 3000	Modèles MF 3100	Modèles MF 3600								
3595186M2*	Manocontact Pompe Tandem					MF 4225, 4235, 4240, 4245, 4255, 4260, 4265, 4270	MF 4325, 4335, 4345, 4355, 4360, 4370						
3595187M1*	Interrupteur					MF 4225, 4235, 4240, 4245, 4255, 4260, 4270	MF 4325, 4335, 4345, 4355, 4360, 4365, 4370						
3617693M1 (34)	Interrupteur - Embrayage		Modèles MF 3000	Modèles MF 3100	Modèles MF 3600				Modèles MF 6100			MF 8110, 8120, 8130, 8140, 8150, 8160, 8170	
3619445M2	Commutateur							Modèles MF 5400	Modèles MF 6100	Modèles MF 6200		Modèles MF 8100	
3699692M92*	Contact d'allumage					Modèles MF 4200	Modèles MF 4300						



\*Pièce également utilisée sur autres modèles.



Référence	Description	Séries MF 2000/5	Séries MF 3000	Séries MF 3100	Séries MF 3600	Séries MF 4200	Séries MF 4300	Séries MF 5400 (Tier 2)	Séries MF 6100	Séries MF 6200	Séries MF 6400 (Tier 2)	Séries MF 8100	Séries MF 8200
3713669M4 <sup>(35)</sup>	Commutateur							MF 5425, 5435, 5445, 5455, 5460, 5465, 5470	Modèles MF 6100	Modèles MF 6200	Modèles MF 6400	Modèles MF 8100	Modèles MF 8200
3760061M92*	Interrupteur					Modèles MF 4200	Modèles MF 4300						
3761983M91*	Contacteur de démarrage de sécurité point mort Boîte de vitesse et PDF					Modèles MF 4200	Modèles MF 4300						
3762867M91*	Commutateur					Modèles MF 4200	Modèles MF 4300						
3763601M1*	Commutateur 4RM					Modèles MF 4200	Modèles MF 4300						
3779699M1	Contact d'allumage							Modèles MF 5400		Modèles MF 6200	Modèles MF 6400		Modèles MF 8200
3808918M2 <sup>(36)</sup>	Commutateur - Gyrophare					Modèles MF 4200	Modèles MF 4300						
3808919M2	Commutateur					Modèles MF 4200	Modèles MF 4300						
3809150M1 <sup>(37)</sup>	Commutateur					Modèles MF 4200	Modèles MF 4300						
3809498M1	Commutateur					Modèles MF 4200	Modèles MF 4300						
3809499M2	Commutateur					Modèles MF 4200	Modèles MF 4300						
3812271M1	Commutateur					Modèles MF 4200	Modèles MF 4300						
3812275M1	Commutateur					Modèles MF 4200	Modèles MF 4300						
3812633M1	Commutateur					Modèles MF 4200	Modèles MF 4300						
3813361M1*	Légende - Contact d'allumage	Modèles MF 2000/5	Modèles MF 3000	Modèles MF 3100	Modèles MF 3600	Modèles MF 4200	Modèles MF 4300	Modèles MF 5400	Modèles MF 6100	Modèles MF 6200	Modèles MF 6400	Modèles MF 8100	Modèles MF 8200
3824042M1	Commutateur					Modèles MF 4200	Modèles MF 4300						

\*Pièce également utilisée sur autres modèles.

Référence	Description	Séries MF 2000/5	Séries MF 3000	Séries MF 3100	Séries MF 3600	Séries MF 4200	Séries MF 4300	Séries MF 5400 (Tier 2)	Séries MF 6100	Séries MF 6200	Séries MF 6400 (Tier 2)	Séries MF 8100	Séries MF 8200
3902436M2	Commutateur					Modèles MF 4200	Modèles MF 4300		Modèles MF 6100			MF 8110, 8120, 8130, 8140, 8150, 8160	
4222684M1	Thermocontact					MF 4215, 4220							
4224819M1 (38)	Sonde de température							MF 5425, 5435, 5445, 5455, 5460			MF 6445, 6455		
4226155M1	Sonde de température							MF 5465			MF 6460, 6465, 6470, 6475, 6480		
4290431M1 (39)	Commutateur - Gyrophare							Modèles MF 5400	Modèles MF 6100	Modèles MF 6200		Modèles MF 8100	Modèles MF 8200
4290435M1	Interrupteur - Éclair							Modèles MF 5400	Modèles MF 6100	Modèles MF 6200		Modèles MF 8100	Modèles MF 8200
4290436M1	Contacteur - Basc							Modèles MF 5400	Modèles MF 6100	Modèles MF 6200		Modèles MF 8100	Modèles MF 8200
4290439M1	Commutateur 4RM					Modèles MF 4200	Modèles MF 4300	MF 5425, 5435, 5445, 5455, 5460					
4293537M1	Interrupteur - Éclair							Modèles MF 5400	Modèles MF 6100	Modèles MF 6200	Modèles MF 6400	Modèles MF 8100	Modèles MF 8200
4293575M1	Commutateur		Modèles MF 3000	Modèles MF 3100	Modèles MF 3600			Modèles MF 5400	Modèles MF 6100	Modèles MF 6200	Modèles MF 6400	Modèles MF 8100	Modèles MF 8200
4294420M3	Interrupteur - Commande de siège									Modèles MF 6200	Modèles MF 6400		Modèles MF 8200
4295389M4	Contacteur							Modèles MF 5400		Modèles MF 6200	Modèles MF 6400		Modèles MF 8200
72512518	Manocontact d'huile										MF 6445, 6455	MF 8170, 8180	Modèles MF 8200

#### Moteur

1680361M91* (40)	Soufflerie	Modèles MF 2000/5											
------------------	------------	-------------------	--	--	--	--	--	--	--	--	--	--	--




(35)



(36)



(37)



(38)



(39)



(40)

\*Pièce également utilisée sur autres modèles.



Référence	Description	Séries MF 2000/5	Séries MF 3000	Séries MF 3100	Séries MF 3600	Séries MF 4200	Séries MF 4300	Séries MF 5400 (Tier 2)	Séries MF 6100	Séries MF 6200	Séries MF 6400 (Tier 2)	Séries MF 8100	Séries MF 8200
3310831M91 <sup>(41)</sup>	Moteur	Modèles MF 3000	Modèles MF 3000	Modèles MF 3100	Modèles MF 3100	Modèles MF 4200	Modèles MF 4300	MF 5425, 5435, 5445, 5455	Modèles MF 6100	Modèles MF 6200		Modèles MF 8100	Modèles MF 8200
<b>Solenoides</b>													
1896464M1*	Solenoides - Injection de carburant		MF 3075, 3085, 3095	MF 3115, 3125	MF 3635, 3645, 3655	Modèles MF 4200			MF 6130, 6140, 6150, 6160, 6170, 6180	Modèles MF 6200		MF 8120	MF 8210, 8220
4224321M1* <sup>(42)</sup>	Solenoides - Pompe à injection de carburant					Modèles MF 4200	Modèles MF 4300	MF 5425, 5435, 5445, 5455, 5460		Modèles MF 6200	MF 6445, 6455		

# ELECTRIQUE

## Séries MF 100 (IT) - MF 3400 (IT)

Référence	Description	Séries MF 100 (IT)	Séries MF 200 (IT)	Séries MF 300 (IT)	Séries MF 1000 (IT)	Séries MF 3300 (IT)	Séries MF 3400 (IT)
<b>Ampoules</b>							
621234M1* <sup>(43)</sup>	Ampoule (12V/5W) Cabine					Modèles MF 3300 (IT)	Modèles MF 3400 (IT)
908543M1* <sup>(44)</sup>	Ampoule (21/5W) Cabine/ Marche Pied	MF 134V, 154 F, 154 S, 154 V, 164T/ F/SV, 174 F, 174 S, 174 V, 184 F, 184 S, 194 F, 194 S	MF 234 C/ CF, 244 CF, 254, 254 C/ CF, 264T, 264T CF, 274C/ CF, 294C	Modèles MF 300 (IT)		Modèles MF 3300 (IT)	Modèles MF 3400 (IT)
961866M1*	Ampoule	MF 134 V, 154, 154 S, 164T/ F/SV, 174, 174 F, 174 S, 174 V, 184 F, 184S, 194 F, 194 S	MF 234 C/ CF/ S, 244 CF, 253, 254, 254 C/ CF, 263T, 264T, 264T CF, 264T S, 273, 274, 274C/ CF/SK, 283, 284 S, 293, 294C, 294S	Modèles MF 300 (IT)	Modèles MF 1000 (IT)		

\*Pièce également utilisée sur autres modèles.





Référence	Description	Séries MF 100 (IT)	Séries MF 200 (IT)	Séries MF 300 (IT)	Séries MF 1000 (IT)	Séries MF 3300 (IT)	Séries MF 3400 (IT)
1039587M1*	Ampoule (12V/5W) Cabine/ Marche Pied	MF 100 (IT) Series	MF 233, 234 C/ CF/ S, 244 CF, 253, 254, 254 C/CF, 263T, 264T, 264T CF, 273, 274, 274C/ CF/ SK, 283, 284, 284 S, 293, 294, 294C, 294S	Modèles MF 300 (IT)	Modèles MF 1000 (IT)	Modèles MF 3300 (IT)	Modèles MF 3400 (IT)
1628494M1* (45)	Ampoule	MF 100 Series T34 V, 154 F, 154 S, 154 V, 164T/ F/SV, 174 S, 174 V, 184 F, 184 S, 194 F, 194 S	MF 233, 234 C/ CF, 244 CF, 253, 254, 264 C/CF, 264T, 264T CF, 273, 274, 274C/ CF/ S/ SK, 283, 284, 293, 294, 294C, 294S	MF 333, 334 V, 353, 353 S, 354 F/SV, 354 SP-FP-AP-GE, 356 CF, 363, 363 S, 364 F/SV, 364 SP-FP-AP-GE, 364 CF, 366 CF, 367 CF, 373, 373 S, 374 F/H/SV, 374 SP-FP-AP-GE, 376 C/OF/XCF, 377, 383, 383 S, 384 F/SV, 384 SP-FP-AP-GE, 387, 393, 393 S, 394 F/H/S, 394 SP-FP-AP-GE, 394C, 396C/ CF/ CT, 397, 397T	MF 1014		
3002706X1*	Ampoule	MF 154S, 174S, 184S, 194F					
3405180M1*	Ampoule (12V/55W) Cabine/ Marche Pied			MF 353, 353 LX, 354 AQ/FO/SO/VO, 354 FV, 354 SP-FP-AP-GE, 363, 363 LX, 364 AQ/FO/SO/VO, 364 FV, 364 SP-FP-AP-GE, 373, 373 LX, 374 AQ/FO/SO/VO, 374 F/H/V, 374 SP-FP-AP-GE, 377, 383, 383 LX, 384 AQ/FO/SO/VO, 384 FV, 384 SP-FP-AP-GE, 387, 393, 393 LX/ TLX, 394 AQ/FO/SQ, 394 FH, 394 SP-FP-AP-GE, 394T AQ, 397, 397T		Modèles MF 3300 (IT)	Modèles MF 3400 (IT)
3405186M1*	Ampoule					Modèles MF 3300 (IT)	Modèles MF 3400 (IT)
X825283248000*	Ampoule H4 60/55 W					Modèles MF 3300 (IT)	Modèles MF 3400 (IT)

\*Pièce également utilisée sur autres modèles.



Référence	Description	Séries MF 100 (IT)	Séries MF 200 (IT)	Séries MF 300 (IT)	Séries MF 1000 (IT)	Séries MF 3300 (IT)	Séries MF 3400 (IT)	
X825283299000*	Ampoule (12V/21W) Cabine/ Marche Pied	MF 174F, 194F				Modèles MF 3300 (IT)	Modèles MF 3400 (IT)	
<b>Centrales clignotantes</b>								
1424103M92 <sup>(46)</sup>	Repère	MF 154, 174, 184, 194	MF 234 S, MF 233, 234 C/ CF/ S, 244 CF, 253, 254, 254 C/ CF, 263T, 264T, 264T CF, 264T S, 273, 274C/ CF/ SK, 283, 284, 284 S, 293, 294, 294C, 294S	MF 364CF, 394C	MF 1114, 1134  Modèles MF 1000 (IT)			
3300536M92*	Centrale clignotante	MF 134V, 154, 154 F, 154 S, 154 V, 164T/ F/S/M, 174, 174 F, 174 S, 174 V, 184 F, 184 S, 194 F, 194 S						
3617865M1* <sup>(47)</sup>	Centrale clignotante	MF 154, 174, 184, 194	MF 254S, 274S	MF 333, 334 V, 353, 353 LX/ S, 354 AQ/FO/SO/VQ, 354 F/S/V, 354 SP-PP- AP-GE, 356 CF, 363, 363 LX S, 364 AQ/FO/SO/VQ, 364 F/S/V, 364 SP-PP- AP-GE, 366 CF, 367 CF, 373, 373 LX/ S, 374 AQ/FO/SO/VQ, 374 F/H/S/V, 374 SP-PP-AP-GE, 376 C/CF/XCF, 377, 383, 383 LX S, 384 AQ/FO/SO/ VQ, 384 F/S/V, 384 SP-PP-AP-GE, 387, 393, 393 LX/ TLX S, 394 AQ/ FO/SO, 394 F/H/S, 394 SP-PP-AP-GE, 394T AQ, 396C/ CF/ CT, 397, 397T	MF 1114, 1134			
<b>Fusibles</b>								
1695939M1*	Fusible Cabine / Marche Pied			MF 300 Series 333, 334 V, 353, 353 LX/ S, 354 AQ/FO/SO/VQ, 354 F/S/V, 354 SP-PP-AP-GE, 356 CF, 363, 363 LX/ S, 364 AQ/FO/SO/VQ, 364 F/S/V, 364 SP-PP-AP-GE, 366 CF, 367 CF, 373, 373 LX/ S, 374 AQ/FO/SO/ VQ, 374 F/H/S/V, 374 SP-PP-AP-GE, 376 C/CF/XCF, 377, 383, 383 LX S, 384 AQ/FO/SO/VQ, 384 F/S/V, 384 SP-PP-AP-GE, 387, 393, 393 LX/ TLX/ S, 394 AQ/FO/SO, 394 F/H/S, 394 SP-PP-AP-GE, 394T AQ, 396C/ CF/ CT, 397, 397T			Modèles MF 3300 (IT)	Modèles MF 3400 (IT)
1695940M1* <sup>(48)</sup>	Fusible Cabine / Marche Pied				MF 1014	Modèles MF 3300 (IT)	Modèles MF 3400 (IT)	

\*Pièce également utilisée sur autres modèles.

Référence	Description	Séries MF 100 (IT)	Séries MF 200 (IT)	Séries MF 300 (IT)	Séries MF 1000 (IT)	Séries MF 3300 (IT)	Séries MF 3400 (IT)	
1695966M1*	Fusible Cabine / Marche Pied			MF 333, 334 V, 353, 353 LX/ S, 354 AQ/FO/SQ/VQ, 354 F/S/V, 354 SP-PP-AP-GE, 356 CF, 363, 363 LX S, 364 AQ/FO/SQ/VQ, 364 F/S/V, 364 SP-PP-AP-GE, 366 CF, 367 CF, 373, 373 LX/ S, 374 AQ/FO/SQ/VQ, 374 F/H/S/V, 374 SP-PP-AP-GE, 376 C/CF/XCF, 377, 383, 383 LX S, 384 AQ/FO/SQ/VQ, 384 F/S/V, 384 SP-PP-AP-GE, 387, 393, 393 LX/ TLX/ S, 394 AQ/FO/SQ, 394 F/H/S, 394 SP-PP-AP-GE, 394T AQ, 396C/ CF/CT, 397, 397T		MF 1014	Modèles MF 3300 (IT)	Modèles MF 3400 (IT)
3387318M1*	Fusible Cabine / Marche Pied					Modèles MF 3300 (IT)		
3387319M1*	Fusible Cabine / Marche Pied			MF 333, 334 V, 353, 353 LX/ S, 354 AQ/FO/SQ/VQ, 354 F/S/V, 354 SP-PP-AP-GE, 356 CF, 363, 363 LX/ S, 364 AQ/FO/SQ/VQ, 364 F/S/V, 364 SP-PP-AP-GE, 366 CF, 367 CF, 373, 373 LX/ S, 374 AQ/FO/SQ/VQ, 374 F/H/S/V, 374 SP-PP-AP-GE, 376 C/CF/XCF, 377, 383, 383 LX/ S, 384 AQ/FO/SQ/VQ, 384 F/S/V, 384 SP-PP-AP-GE, 387, 393, 393 LX/ TLX/ S, 394 AQ/FO/SQ, 394 F/H/S, 394 SP-PP-AP-GE, 394T AQ, 396C/ CF/CT, 397, 397T			Modèles MF 3300 (IT)	Modèles MF 3400 (IT)
3712661M1*	Fusible Cabine / Marche Pied						Modèles MF 3400 (IT)	
<b>Général</b>								
409965M1* (46)	Prise 7 broches		MF 254, 274					
1825362M92	Témoin	MF 134 C, 154, 154 C, 174, 174 C, 184, 194, 194 C	MF 234 S, 254, 254 S, 274, 274 S		MF 1114, 1134			



\*Pièce également utilisée sur autres modèles.




Référence	Description	Séries MF 100 (IT)	Séries MF 200 (IT)	Séries MF 300 (IT)	Séries MF 1000 (IT)	Séries MF 3300 (IT)	Séries MF 3400 (IT)
4355332M1* <sup>(50)</sup>	Avertisseur	MF 134V, 154, 154 F, 154 S, 154 V, 164T/ F/S/V, 174, 174 F, 174 S, 174 V, 184, 184 F, 184 S, 194, 194 F, 194 S	MF 233, 234 C/ CF/ S, 244 CF, 253, 254, 254 C/ CF/ S, 263T, 264T, 264T CF, 264T S, 273, 274, 274C/ CF/ S/ SK, 283, 284, 284 S, 293, 294, 294C, 294S	MF 334V, 353, 353 LX S, 354 AQ/ FQ/SO/VQ, 354 F/S/V, 354 SP-FP-AP-GE, 356 CF, 363, 363 LX S, 364CF, 364 AQ/FQ/SO/VQ, 364 F/S/V, 364 SP-FP-AP-GE, 366 CF, 367 CF, 373, 373 LX S, 374 AQ/FQ/SO/VQ, 374 F/H/S/V, 374 SP-FP-AP-GE, 376 C/ CF/XCF, 377, 383, 383 LX S, 384 AQ/FQ/SO/VQ, 384 F/S/V, 384 SP-FP-AP-GE, 387, 383, 393 LX/ TLX S, 394 AQ/FQ/SQ, 394 F/H/S, 394 SP-FP-AP-GE, 394C, 394T AQ, 396C/ CF/ CT, 397, 397T	Modèles MF 1000 (IT)		
0.008.1646.0	Capteur de vitesse Cabine / Marche Pied					Modèles MF 3300 (IT)	Modèles MF 3400 (IT)
0.009.2194.4/2	Capteur de position Cabine / Marche Pied					Modèles MF 3300 (IT)	Modèles MF 3400 (IT)
0.011.2990.0	Potentiomètre Cabine / Marche Pied					Modèles MF 3300 (IT)	Modèles MF 3400 (IT)
2.7099.983.0	Capteur Cabine / Marche Pied					Modèles MF 3300 (IT)	Modèles MF 3400 (IT)
2.8639.007.0/1 <sup>(51)</sup>	Clignotant Cabine / Marche Pied					Modèles MF 3300 (IT)	Modèles MF 3400 (IT)
<b>Interrupteurs</b>							
1423896M91 <sup>(52)</sup>	Capteur	MF 134C, 154, 154 C	MF 233, 234 C/ S, 253, 254, 254 C/ S				
1424104M92 <sup>(53)</sup>	Commutateur	MF 154, 154 F, 154 S, 154 V, 164T/ F/S/V, 174, 174 F, 174 S, 174 V, 184, 184 F, 184 S, 194, 194 F, 194 S	MF 233, 234 CF, 244 CF, 253, 254, 254 CF, 264T, 264T CF, 264T S, 273, 274, 274 CF/SK, 283, 284, 293, 294, 294S	MF 334 V, 354 F/S/V, 354 SP-FP-AP-GE, 356 CF, 364 F/S/V, 364 SP-FP-AP-GE, 364 CF, 374 F/H/S/V, 374 SP-FP-AP-GE, 377, 384 F/S, 384 SP-FP-AP-GE, 387, 394 F/H/S, 394 SP-FP-AP-GE, 397, 397T	Modèles MF 1000 (IT)		

\*Pièce également utilisée sur autres modèles.

Référence	Description	Séries MF 100 (IT)	Séries MF 200 (IT)	Séries MF 300 (IT)	Séries MF 1000 (IT)	Séries MF 3300 (IT)	Séries MF 3400 (IT)	
1424108M92	Commutateur	MF 154, 154 S, 174, 174 S, 184, 184 S, 194	MF 233, 234 C/CF/S, 244 CF, 253, 254, 254 C/CF/S, 263T, 264T, 264T CF, 264T S, 273, 274, 274 C/CF/S/SK, 283, 284, 284S, 293, 294, 294C/S	MF 364 CF, 394 C	Modèles MF 1000 (IT)			
1825360M91 <sup>(54)</sup>	Commutateur	MF 134C, 154, 154 C, 174, 174 C, 184, 194, 194 C	MF 234 S, 254, 254 S, 274, 274 S					
1874535M3* <sup>(55)</sup>	Contact allumage			MF 333, 334 V, 353, 353 LX/S, 354 AQ/FO/SQ/VQ, 354 F/SV, 354 SP-FP-AP-GE, 356 CF, 363, 363 LX/S, 364 AQ/FO/SQ/VQ, 364 F/SV, 364 SP-FP-AP-GE, 366 CF, 367 CF, 373, 373 LX/S, 374 AQ/FO/SQ/VQ, 374 FH/SV, 374 SP-FP-AP-GE, 376 C/CF/XCF, 377, 383, 383 LX/S, 384 AQ/FO/SQ/VQ, 384 F/SV, 384 SP-FP-AP-GE, 387, 393, 393 LX/TLX/S, 394 AQ/FO/SQ, 394 FH/S, 394 SP-FP-AP-GE, 394T AQ, 396, 396C/CF/CT, 397, 397T	MF 1114, 1134			
1877721M92*	Manocontact d'huile	MF 134V, 154 F, 154 S, 154 V, 164T/F/SV, 174, 174 C, 174 F, 174 S, 174 V, 184, 184 F, 184 S, 194, 194 C, 194 F, 194 S	MF 233, 234 CF, 244 CF, 253, 254 CF, 264T, 264T CF, 273, 274, 274C/CF/S/SK, 283, 284, 284 S, 293, 294, 294C, 294S	Modèles MF 300 (IT)	MF 1014			
1877731M92* <sup>(56)</sup>	Transmetteur de température	Modèles MF 100 (IT)	MF 233, 234 C/S, 253, 254, 254 C/S, 263T, 264T, 264T S, 273, 274, 274C/S/SK, 283, 284, 284 S, 293, 294, 294S	Modèles MF 300 (IT)	MF 1014			




(50)



(51)




(52)



(53)



(54)



(55)



(56)

\*Pièce également utilisée sur autres modèles.



Référence	Description	Séries MF 100 (IT)	Séries MF 200 (IT)	Séries MF 300 (IT)	Séries MF 1000 (IT)	Séries MF 3300 (IT)	Séries MF 3400 (IT)
3300530M91*	Contacteur d'éclairage	MF 134V, 154 F, 154 S, 154 V, 164T/ F/SW, 174 F, 174 S, 174 V, 184 F, 184 S, 194 F, 194 S	MF 233, 234 C/ CF, 244 CF, 253, 254, 254 CF, 263T, 264T, 264T CF, 264T S, 273, 274, 274C/ CF/SK, 283, 284, 283, 284, 284 S, 293, 294, 294C, 294C, 294S	MF 364 CF, 394C	Modèles MF 1000 (IT)		
3300533M91* <sup>(57)</sup>	Contacteur d'éclairage	MF 134 V, 154 F, 154 S, 154 V, 164T/ F/SW, 174 F, 174 S, 174 V, 184 F, 184 S, 194 F, 194 S	MF 233, 234 CF, 244 CF, 253, 254, 254 CF, 263T, 264T, 264T CF, 264T S, 273, 274, 274C/ CF/SK, 283, 284, 284 S, 293, 294, 294C, 294C, 294S	MF 364 CF	Modèles MF 1000 (IT)		
3300534M91	Commutateur	MF 134 V, 154 F, 154 S, 154 V, 164T/ F/SW, 174 F, 174 S, 174 V, 184 F, 184 S, 194 F, 194 S	MF 233, 234 C/ CF, 244 CF, 253, 254, 254 CF, 263T, 264T, 264T CF, 264T S, 273, 274, 274C/ CF/SK, 283, 283, 284, 284 S, 293, 294, 294C, 294S	MF 364 CF, 394 C	Modèles MF 1000 (IT)		
3300537M91 <sup>(58)</sup>	Commutateur	MF 134 V, 154 F, 154 S, 154 V, 164T/ F/SW, 174 F, 174 S, 174 V, 184 F, 184 S, 194 F, 194 S	MF 233, 234 CF, 244 CF, 253, 254, 254 CF/ S, 263T, 264T, 264T CF, 264T S, 273, 274, 274C/ F/ S/ SK, 283, 284, 284 S, 293, 294, 294S	MF 364 CF	MF 1014		
3300568M91*	Porte-fusible	MF 134 V, 154 F, 154 S, 154 V, 164T/ F/SW, 174 F, 174 S, 174 V, 184 F, 184 S, 194 F, 194 S	MF 233, 253, 254, 263T, 264T, 264T S, 273, 274, 274SK, 283, 284 S, 293, 294, 294S		Modèles MF 1000 (IT)		
3302937M91 <sup>(59)</sup>	Commutateur	MF 154, 174, 174 C, 184, 194	MF 234 S, 254, 274	MF 364 CF, 394C	MF 1114, 1134		
3305189M92*	Contact d'allumage	Modèles MF 100 (IT)	Modèles MF 200 (IT)	MF 364 CF, 394C	MF 1014		
3532018M91	Commutateur Cabine/ Marche Pied					Modèles MF 3300 (IT)	Modèles MF 3400 (IT)
3798633M3	Indicateur Cabine/ Marche Pied					Modèles MF 3300 (IT)	Modèles MF 3400 (IT)

\*Pièce également utilisée sur autres modèles.



Référence	Description	Séries MF 100 (IT)	Séries MF 200 (IT)	Séries MF 300 (IT)	Séries MF 1000 (IT)	Séries MF 3300 (IT)	Séries MF 3400 (IT)
3813361M1* <sup>(60)</sup>	Légende – Contact d'allumage	Modèles MF 100 (IT)	Modèles MF 200 (IT)	Modèles MF 300 (IT)	Modèles MF 1000 (IT)		
4226132M1	Commutateur Cabine/ Marche Pied					MF 3315F, 3315FE, 3315GE, 3315S, 3315V, 3325F, 3325FE, 3325GE, 3325S, 3325V, 3330F, 3330FE, 3330GE, 3330S, 3330V, 3340C, 3340F, 3340FE, 3340GE, 3340S, 3340V	Modèles MF 3400 (IT)
0.011.7720.0/2	Commutateur Cabine					Modèles MF 3300 (IT)	Modèles MF 3400 (IT)
2.7099.320.0/1	Captur de pression Cabine / Marche Pied					Modèles MF 3300 (IT)	Modèles MF 3400 (IT)
2.7099.750.0/1	Captur de pression Cabine / Marche Pied					Modèles MF 3300 (IT)	Modèles MF 3400 (IT)
2.7659.096.0/1	Commutateur Cabine/ Marche Pied					Modèles MF 3300 (IT)	Modèles MF 3400 (IT)
2.7659.133.0 <sup>(61)</sup>	Commutateur Cabine/ Marche Pied					Modèles MF 3300 (IT)	
2.7659.182.0	Commutateur Cabine/ Marche Pied					Modèles MF 3300 (IT)	Modèles MF 3400 (IT)
2.7659.252.0	Commutateur Cabine/ Marche Pied					Modèles MF 3300 (IT)	Modèles MF 3400 (IT)

\*Pièce également utilisée sur autres modèles.

Référence	Description	Séries MF 100 (IT)	Séries MF 200 (IT)	Séries MF 300 (IT)	Séries MF 1000 (IT)	Séries MF 3300 (IT)	Séries MF 3400 (IT)
<b>Moteur</b>							
3310484M91* <sup>(62)</sup>	Moteur - Chauffage		MF 274 SK, 284 S, 294S	MF 377, 387, 397, 397T	MF 1014		
<b>Solenoides</b>							
1896464M1* <sup>(63)</sup>	Solenóide - Injection de carburant			MF 363, 363 LX, 364 A0/FO/S0/AQ, 364 F/SV, 364 SP-PP-AP-GE, 364 CF, 366 CF		MF 3315F, 3315FE, 3315GE, 3315S, 3315V, 3325F, 3325FE, 3325GE, 3325S, 3325V	MF 3425 CF, 3425 F, 3425 GE, 3425 S, 3425 V, 3445 C, 3445 CF, 3445 F, 3445 GE, 3445 S, 3455 C, 3455 CF, 3455 F, 3455 GE, 3455 S
4224321M1* <sup>(64)</sup>	Solenóide - Pompe à injection de carburant					Modèles MF 3300 (IT)	
2.3729.330.0/5	Électrovanne Cabine / Marche Pied					MF 3315GE, 3315S, 3315V, 3325GE, 3325S, 3325V, 3330GE, 3330S, 3330V, 3340GE, 3340S, 3340V, 3350GE, 3350S, 3355GE, 3355S	MF 3425 GE, 3425 S, 3425 V, 3435 GE, 3435 S, 3435 V, 3445 GE, 3445 S, 3455 GE, 3455 S
2.3729.340.0/5	Électrovanne Cabine / Marche Pied					MF 3315GE, 3315S, 3315V, 3325GE, 3325S, 3325V, 3330GE, 3330S, 3330V, 3340GE, 3340S, 3340V, 3350GE, 3350S, 3355GE, 3355S	MF 3425 GE, 3425 S, 3425 V, 3435 GE, 3435 S, 3435 V, 3445 GE, 3445 S, 3455 GE, 3455 S
2.3729.697.0/2	Électrovanne Cabine / Marche Pied					Modèles MF 3300 (IT)	Modèles MF 3400 (IT)



\*Pièce également utilisée sur autres modèles.



# 10+ | EMBRAYAGE





Référence	Description	TE 20, FE 35, MF 35, MF 35X, MF 65	Séries MF 100 (UK)	Séries MF 100 (FR)	Séries MF 200 (UK & FR)	Séries MF 200 (TR)	Séries MF 300	Séries MF 500	Séries MF 600
<b>Butées d'embrayage</b>									
886719M1	Fourchette – Support de butée d'embrayage	MF 35, MF 35X, MF 65 <b>Embrayage double</b>	Modèles MF 100 (UK)	MF 133, 135, 133V, 135 MKIIII/135 V, 135/148 MKIIII/135 V, 145, 145 V/S, 145, 145 MKIIII/145 V, 148, 152, 152 MKIIII/152 F/S/V, 155, 158, 158 MKIIII/158 F/S/V, 165/168/185/188, 165 MKIIII/178, 168 MKIIII/168 F/S	Modèles MF 200	Modèles MF 200 (TR)			
886727T4* ①	Support – Butée d'embrayage	FE 35, MF 35, MF 35X, MF 65	MF 135, 148, 165, 168, 175, 178, 185, 188	MF 133/135 MKIIII/135 V, 135/148 MKIIII/135/145 V/S, 145, 145 MKIIII/145 V, 152, 152 MKIIII/152 F/S/V, 155, 158, 158 MKIIII/158 F/S/V, 165/168/185/188, 165 MKIIII/178, 168 MKIIII/168 F/S	Modèles MF 200	Modèles MF 200 (TR)	MF 340, 342, 350, 352, 355, 360, 362, 365, 375, 375E, 390, 390E, 390T, 398, 399	Modèles MF 500	Modèles MF 600
892862M3 ②	Butée d'embrayage	MF 35, MF 35X, MF 65	Modèles MF 100 (UK)	Modèles MF 100 (FR)	Modèles MF 200	Modèles MF 200 (TR)	MF 340, 350, 355, 360, 362, 365, 375, 375E, 390, 390E, 390T, 398, 399	Modèles MF 500	Modèles MF 600
1867690M2 ③	Ressort de rappel – Butée d'embrayage	FE 35, MF 35, MF 35X, MF 65	Modèles MF 100 (UK)	MF 130, 133, 135, 133V, 135 MKIIII/135 V, 135/148 MKIIII/135 V, 145, 145 MKIIII/145 V, 148, 152, 152 MKIIII/152 F/S/V, 155, 158, 158 MKIIII/158 F/S/V, 165/168/185/188, 165 MKIIII/178, 168 MKIIII/168 F/S	Modèles MF 200	Modèles MF 200 (TR)	MF 340, 350, 355, 360, 362, 365, 375, 375E, 390, 390E, 390T, 398, 399	Modèles MF 500	Modèles MF 600
3700450M1*	Ressort – Porteur de butée d'embrayage Embrayage commandé par câble						MF 342, 352, 362, 365, 375, 390, 390T, 398, 399		
3700527M1* ④	Butée d'embrayage Embrayage commandé par câble						MF 362, 365, 375, 390, 390T, 398, 399		

\*Pièce également utilisée sur autres modèles.

○ Photo de la pièce page 173.

Référence	Description	TE 20, FE 35, MF 35, MF 35X, MF 65	Séries MF 100 (UK)	Séries MF 100 (FR)	Séries MF 200 (UK & FR)	Séries MF 200 (TR)	Séries MF 300	Séries MF 500	Séries MF 600
<b>Câbles d'embrayage</b>									
3699303M92 ⑤	Câble — Commande d'embrayage Cabine Hi-Line						MF 362, 365, 375, 390, 390T, 398, 399 <b>(1006.6)</b>		
3699304M92	Câble — Commande d'embrayage Cabine basse						MF 362, 365, 375, 390, 390T, 398		
<b>Disques</b>									
8572 ⑥	Disque d'embrayage	TE 20 Moteur à essence, VO et LO							
8778	Disque d'embrayage	TE 20 20C Diesel							
899971M92	Disque d'embrayage 11"	FE 35, MF 35 23C, Moteur à essence, VO, LO	MF 135 Moteur à essence						
1688207M91	Plaque entraînée 13" disque - Fritté						MF 375, 390, 390T, 398, 399 <b>(A6.354.4)</b>		MF 699
3478359M91	Disque - PDF 10" - Cannelure fine		MF 133, 135, 135MkIII, 135V, 140, 145, 145MkIII, 145SV, 152, 152MkIII, 152F/SV, 158, 158MkIII, 158F/SV, 165, 168, 168F/SV, 185, 188	MF 235, 240, 245, 250, 255, 260, 265, 275, 285, 290	MF 230, 240, 240S, 265S, 285S		MF 340, 342, 350, 352, 355, 360, 362, 365, 375, 375E, 390E, 390	MF 565, 575, 590	MF 675, 690
3599460M92*	Plaque entraînée Disque double 12" - Centre du ressort						MF 342, 350, 352, 355, 360, 362, 365, 375, 390		
3599462M92* ⑦	Plaque entraînée Disque doublé 12" - Cannelure épaisse		MF 133, 135MkIII, 135V, 145MkIII, 145V/S, 152, 152MkIII, 152F/SV, 155, 158, 158MkIII, 158F/SV, 165, 168, 168MkIII, 168F/SV, 185, 188	MF 230, 235, 240, 245, 250, 255, 260, 265, 275, 290 230/240 <C17002 275/290 <A19365	MF 230, 240, 240S, 265S, 285S		MF 340, 375E, 390E	MF 550, 560, 565, 575, 590	MF 675, 690
3610274M92	Plaque entraînée Disque doublé 12" - Cannelure fine			MF 230, 240 C17003>	Modèles MF 200 (TR)		MF 342, 350, 355, 360, 362, 365, 375, 390		
3620400M92	Plaque entraînée Disque doublé 12"							MF 592, 595, 595MkII	
3620409M91	Disque - PDF 10" - Cannelure épaisse		MF 133, 135, 140, 152, 155, 158, 165, 165MkIII, 168, 185, 188	MF 240, 250, 250, 265, 275, 290	MF 265S, 285S			MF 565, 575, 590	MF 675, 690
3620410M92	Disque - PDF 11"	MF 35, MF 35X, MF 65 <b>A3.152</b>	MF 133, 135, 140, 145, 165, 165MkIII, 178						

\*Pièce également utilisée sur autres modèles.

○ Photo de la pièce page 173.



Référence	Description	TE 20, FE 35, MF 35, MF 35X, MF 65	Séries MF 100 (UK)	Séries MF 100 (FR)	Séries MF 200 (UK & FR)	Séries MF 200 (TR)	Séries MF 300	Séries MF 500	Séries MF 600
3620411M91	Disque – Embrayage PDF Embrayage double de 9 vitesses	FE 35, MF 35, MF 35X, MF 65	MF 135, 165, 175, 175S, 178	MF 133, 135, 140, 145, 165, 165MkIII, 178					
3701008M91* (8)	Plaque entraînée Disque Cerametallic 12" - Centre plein				MF 275, 290 C17003>		MF 362, 365, 375, 390		
3701009M91*	Plaque entraînée Disque Cerametallic 12" - Centre du ressort						MF 362, 365, 375, 390		
3701011M91*	Disque d'embrayage 13" Cerametallic - Centre du ressort						MF 375, 390, 390T, 398, 399 (1006.6)		
3762356M91* (9)	Disque d'embrayage 13" centre à ressorts - Cerametallic - avec 18 x 6 Boîte de vitesse - Boîte manuelle synchronisée						MF 390T, 398, 399 (1006.6)		
<b>Ensemble couvercle</b>									
353430X1* (10)	Ecroû - Vis de réglage – Levier de débrayage	TE 20, FE 35, MF 35, MF 35X, MF 65	MF 135, 148, 165, 175, 175S, 185, 188	MF 130, 133, 135, 135MkIII, 135V, 140, 145MkIII, 145V/S, 148MkIII, 152, 152MkIII, 152F/SV, 155, 158, 158MkIII, 158F/SV, 165, 165MkIII, 168, 168MkIII, 168F/S	Modèles MF 200	Modèles MF 200 (TR)	MF 340, 342, 350, 352, 355, 360, 362, 365, 375, 375E, 390, 390E, 390T, 398	Modèles MF 500	Modèles MF 600
886396M1* (11)	Ressort hélicoïdal Rouge	MF 35, MF 35X, MF 65 A3.152	MF 135, 148, 165, 175, 175S, 178, 185, 188	MF 155, 158, 158MkIII, 158F/SV, 165, 165MkIII, 168, 168MkIII, 168F/S, 185, 188	MF 230, 240, 250, 255, 260, 265, 275, 285, 290	Modèles MF 200 (TR)	MF 340, 342, 350, 352, 362, 365, 375, 390, 390T, 398, 399	MF 565, 575, 590	MF 675, 690
887892M1*	Boulon	MF 35, MF 35X, MF 65	MF 100 (UK) Series	MF 133/135 MkIII/135V, 135/148MkIII/135/145V/S, 145MkIII/145V, 148, 152, 152MkIII/152F/SV, 155, 158, 158MkIII/158F/SV, 165/168/185/188, 165MkIII/178	MF 230, 235, 240, 245, 250, 255, 260, 265, 275, 285, 290	Modèles MF 200 (TR)	MF 340, 342, 350, 352, 355, 360, 362, 365, 375, 375E, 390, 390E	MF 550, 560, 565, 575, 590	MF 675, 690

\*Pièce également utilisée sur autres modèles.

○ Photo de la pièce page 173.

Référence	Description	TE 20, FE 35, MF 35, MF 35X, MF 65	Séries MF 100 (UK)	Séries MF 100 (FR)	Séries MF 200 (UK & FR)	Séries MF 200 (TR)	Séries MF 300	Séries MF 500	Séries MF 600
887897M1* <sup>(12)</sup>	Goupille		MF 135, 148, 165, 168, 175, 178, 185, 188	MF 133/ 135 MKIII/ 135 V, 135/ 148 MKIII/ 135/ 145 V/S, 145 MKIII/ 145 V, 152, 152 MKIII/ 152 F/S/V, 155, 158, 158 MKIII/ 158 F/S/V, 165/ 168/ 185/ 188, 165 MKIII/ 178, 168 MKIII/ 168 F/S	Modèles MF 200	Modèles MF 200 (TR)	MF 342, 352, 362, 365, 375, 375E, 390, 390E, 390T, 398, 399	Modèles MF 500	Modèles MF 600
887902M1 <sup>(13)</sup>	Plaque		MF 135, 148, 165, 168, 178, 185, 188	MF 133/ 135 MKIII/ 135 V, 135/ 148 MKIII/ 135/ 145 V/S, 145 MKIII/ 145 V, 145, 148, 152, 152 MKIII/ 152 F/S/V, 155, 158, 158 MKIII/ 158 F/S/V, 165/ 168/ 185/ 188, 165 MKIII/ 178, 168 MKIII/ 168 F/S	MF 230, 235, 240, 245, 250, 255, 260, 265, 275, 285, 290	Modèles MF 200 (TR)	MF 340, 342, 350, 352, 355, 360, 362, 365, 375, 375E, 390, 390E	MF 550, 560, 565, 575, 590	MF 675, 690
887903M1	Plaque		MF 135, 148, 165, 168, 178, 185, 188	MF 133/ 135 MKIII/ 135 V, 135/ 148 MKIII/ 135/ 145 V/S, 145 MKIII/ 145 V, 145, 148, 152, 152 MKIII/ 152 F/S/V, 155, 158, 158 MKIII/ 158 F/S/V, 165/ 168/ 185/ 188, 165 MKIII/ 178, 168 MKIII/ 168 F/S	MF 230, 235, 240, 245, 250, 255, 260, 265, 275, 285, 290	Modèles MF 200 (TR)	MF 340, 342, 350, 352, 355, 360, 362, 365, 375, 375E, 390, 390E	MF 550, 560, 565, 575, 590	MF 675, 690
887910M1	Ressort		MF 135, 148, 165, 168, 178, 185, 188	MF 133/ 135 MKIII/ 135 V, 135/ 148 MKIII/ 135/ 145 V/S, 145 MKIII/ 145 V, 145, 148, 152, 152 MKIII/ 152 F/S/V, 155, 158, 158 MKIII/ 158 F/S/V, 165/ 168/ 185/ 188, 165 MKIII/ 178, 168 MKIII/ 168 F/S	Modèles MF 200	MF 230, 240, 240S, 265S, 285S	MF 375E, 390E	Modèles MF 500	Modèles MF 600
891826M1	Goupille	FE 35, MF 35, MF 35X, MF 65	Modèles MF 100 (UK)	Modèles MF 100 (FR)	Modèles MF 200	MF 230, 240, 240S, 265S, 285S	MF 375E, 390E	Modèles MF 500	Modèles MF 600
894131M92	Ensemble couvercle Embrayage double	FE 35, MF 35	MF 135 <b>(Moteur à essence)</b>						
899817M1 <sup>(14)</sup>	Biellette	MF 65	MF 135, 165, 175, 175S, 178	MF 130, 133, 135, 145, 165 MKIII/ 178					
1753751M2* <sup>(15)</sup>	Rondelle	MF 35, MF 35X, MF 65	Modèles MF 100 (UK)	Modèles MF 100 (FR)	Modèles MF 200	Modèles MF 200 (TR)	MF 342, 352, 362, 365, 375, 375E, 390, 390E, 390T, 398, 399	Modèles MF 500	Modèles MF 600
1808749M94 <sup>(16)</sup>	Ensemble couvercle							MF 592, 595, 595MKII	
1810909M91	Kit de plaques		MF 135, 148, 165, 168, 175, 178, 185, 188	MF 152, 158	Modèles MF 200		MF 365, 375, 390	MF 550, 565, 575, 590	MF 675, 690
1860160M1	Goupille		MF 135, 165, 175, 178						

\*Pièce également utilisée sur autres modèles. ○ Photo de la pièce page 173.



Référence	Description	TE 20, FE 35, MF 35, MF 35X, MF 65	Séries MF 100 (UK)	Séries MF 100 (FR)	Séries MF 200 (UK & FR)	Séries MF 200 (TR)	Séries MF 300	Séries MF 500	Séries MF 600
3147178M1* <sup>(17)</sup>	Vis de réglage – Levier de débrayage	MF 35, MF 35X, MF 65	MF 135, 165, 175, 175S, 178, 185, 188	MF 135, 135MkIII, 135V, 140, 145MkIII, 145V/S, 148MkIII, 152, 152MkIII, 152F/SV, 155, 158, 158MkIII, 158F/SV, 165, 165MkIII, 168, 168MkIII, 168F/S	MF 230, 235, 240, 245, 250, 255, 260, 265, 275, 285, 290, 298	Modèles MF 200 (TR)	MF 342, 362, 365, 375, 375E, 390, 390E, 390T, 398, 399	Modèles MF 500	MF 675, 690, 698, 698T, 699
3599463M92	Ensemble couvercle d'embrayage Embrayage double 12"/10" - Cannelure fine		MF 135, 148	MF 133, 135, 145MkIII, 145SAV, 152, 152MkIII, 152F/SV, 155, 158	MF 230, 235, 240, 245, 250, 255	MF 230, 240, 240S	MF 340, 342, 350	MF 550	
3599491M92	Ensemble couvercle d'embrayage Embrayage transmission de couple 12" - Cannelure fine		MF 135, 148	MF 133, 135, 140, 152, 152MkIII, 152F/SV, 155, 158	MF 240, 250, 255		MF 340, 350	MF 550	
3599496M93* <sup>(18)</sup>	Ensemble couvercle d'embrayage Embrayage transmission de couple 12" - Cannelure fine		MF 185, 188	MF 165, 168	MF 285, 290	MF 285S, 290	MF 342, 352, 390	MF 590	MF 690
3610268M92	Ensemble couvercle d'embrayage Embrayage double 12"/10" - Cannelure fine		MF 185, 188	MF 165, 168, 185, 188	MF 285, 290 < A19365	MF 285S, 290	MF 390, 390E	MF 590	MF 690
3610269M92* <sup>(19)</sup>	Ensemble couvercle d'embrayage Embrayage transmission de couple 12" - Cannelure fine		MF 165, 168	MF 155, 158, 158MkIII, 158F/SV, 168, 168MkIII, 168F/S	MF 260, 265, 275	MF 240, 265S, 275		MF 560, 565, 575	MF 675
3610271M92	Ensemble couvercle d'embrayage Embrayage double 12"/10" - Cannelure fine		MF 165, 168	MF 155, 158, 158MkIII, 158S	MF 260, 265, 275	MF 240, 265S, 270	MF 355, 360, 362, 365, 375, 375E	MF 560, 565, 575	MF 675
3611298M92	Ensemble couvercle						MF 352		
3620401M91	Ensemble couvercle d'embrayage Embrayage double 11" / 9"	MF 35, MF 35X	MF 135						

\*Pièce également utilisée sur autres modèles.

○ Photo de la pièce page 173.

Référence	Description	TE 20, FE 35, MF 35, MF 35X, MF 65	Séries MF 100 (UK)	Séries MF 100 (FR)	Séries MF 200 (UK & FR)	Séries MF 200 (TR)	Séries MF 300	Séries MF 500	Séries MF 600
3620402M91	Ensemble couvercle d'embrayage Embrayage double 12"/10"	MF 65	MF 165						
3620408M91	Ensemble couvercle d'embrayage Embrayage double 12"/10" - Cannelure épaisse		MF 165, 178, 185, 188	MF 155, 158, 165MKIII					
3701002M91	Ensemble couvercle d'embrayage Embrayage transmission de couple 12" - Cerametallic				MF 275, 290 A19366 >		MF 375, 375E, 390		
3701003M92	Ensemble couvercle d'embrayage Embrayage double 12"/10" - Cerametallic				MF 275, 290 A19366 >		MF 375, 375E, 390		
3900546M91* 	Kit de réparation – Leviers de débrayage, goupilles et quinquallier		Modèles MF 100 (UK)	Modèles MF 100 (FR)	MF 230, 240, 250, 275, 290	Modèles MF 200 (TR)	Modèles MF 300	Modèles MF 500	Modèles MF 600
3909535M91*	Levier de débrayage		MF 135, 148, 165, 175, 178, 185, 188	MF 133, 135MKIII, 135V, 145MKIII, 145V/S, 152, 152MKIII, 152F/SV, 155, 158, 158MKIII, 158F/SV, 165, 168, 168MKIII, 168F/SV, 185, 188	MF 230, 235, 240, 245, 250, 255, 260, 265, 275, 285, 290	Modèles MF 200 (TR)	MF 390, 390E, 398, 399	Modèles MF 500	Modèles MF 600
3909540M91	Ensemble couvercle				MF 298			MF 592, 595, 595MKII	MF 698
3909541M91	Ensemble couvercle						MF 375, 390, 390T, 398, 399 <b>(A6.354.4)</b>		MF 698T, 699
3909542M91*	Ensemble couvercle d'embrayage Embrayage transmission de couple 13" - Cerametallic						MF 375, 390, 390T, 398, 399 <b>(1006.6)</b>		
3900607M1*	Plaque de pression						MF 375, 390, 390T, 398, 399 <b>(1006.6)</b>		
3909534M1*	Plaque de pression				MF 275, 290		MF 362, 365, 375, 375E, 390, 390E		
3909539M91*	Plaque de pression		MF 135, 148, 165, 168, 175, 178, 185, 188	MF 133/ 135 MKIII/ 135 V, 135/ 148 MKIII/ 135/ 145 V/S, 145, 145 MKIII/ 145 V, 152, 152 MKIII/ 152 F/SV, 155, 158, 158 MKIII/ 158 F/SV, 165/ 168/ 185/ 188, 165 MKIII/ 178, 168 MKIII/ 168 F/S	MF 230, 235, 240, 245, 250, 255, 260, 265, 275, 285, 290	Modèles MF 200 (TR)	MF 340, 342, 350, 352, 355, 360, 362, 365, 375, 375E, 390, 390E	MF 550, 560, 565, 575, 590	MF 675, 690
3909530M91	Kit de plaques de pression	MF 35, MF 35X, MF 65	MF 135, 165, 175, 175S, 178	MF 130, 165 MKIII/178					

\*Pièce également utilisée sur autres modèles.

 Photo de la pièce page 173.

Référence	Description	TE 20, FE 35, MF 35, MF 35X, MF 65	Séries MF 100 (UK)	Séries MF 100 (FR)	Séries MF 200 (UK & FR)	Séries MF 200 (TR)	Séries MF 300	Séries MF 500	Séries MF 600	
3909532M91	Couvercle		MF 135, 148, 165, 168, 178, 185, 188	MF 133/135 MKIII/135 V, 135/148 MKIII/135/145 V/S, 145, 145 MKIII/145 V, 152, 152 MKIII/152 F/S/V, 155, 158, 158 MKIII/158 S, 165/168/185/188, 165 MKIII/178	MF 230, 235, 240, 245, 250, 255, 260, 265, 275, 285, 290	MF 230, 240, 240S, 265S, 285S	MF 375E, 390E	MF 550, 560, 565, 575, 590	MF 675, 690	
<b>Général</b>										
18611032M92	Tige		MF 165, 168, 175, 175S, 178, 185, 188	MF 165 MKIII/178	MF 265, 275, 290	MF 265S, 275, 285S, 290	MF 375E, 390E			
1861169M1 <sup>(21)</sup>	Pédale d'embrayage	MF35, MF 35X	MF 135, 148	MF 133/135 MKIII/135 V, 135/148 MKIII/135/145 V/S, 145 MKIII/145 V, 152, 152 MKIII/152 F/S/V, 155, 158, 158 MKIII/158 F/S/V, 165/168/185/188, 165 MKIII/168 F/S	MF 230, 235, 240	MF 230, 240, 240S				
<b>Paliers pilotes</b>										
828123M2* <sup>(22)</sup>	Palier pilote — Volant	FE 35, MF 35, MF 35X, MF 65	Modèles MF 100 (UK)	MF 133, 135, 133/135 MKIII/135 V, 135/148 MKIII/135/145 V/S, 145, 145 MKIII/145 V, 148, 152, 152 MKIII/152 F/S/V, 155, 158, 158 MKIII/158 F/S/V, 165/168/185/188, 165 MKIII/178, 168 MKIII/168 F/S	Modèles MF 200	Modèles MF 200 (TR)	Modèles MF 300	Modèles MF 500	Modèles MF 600	
<b>Volant Moteur</b>										
731192M1*	Rondelle à languette	MF 35, MF 35X, MF 65	Modèles MF 100 (UK)	MF 133/135 MKIII/135 V, 135/148 MKIII/135/145 V/S, 145, 145 MKIII/145 V, 152, 152 MKIII/152 F/S/V, 155, 158, 158 MKIII/158 F/S/V, 165/168/185/188, 165 MKIII/178, 168 MKIII/168 F/S	MF 235, 240, 245, 250, 255, 260, 265, 275, 290, 298			MF 500 Series	MF 698	
825452M1	Couronne dentée	TE 20, FE 35, MF 35	MF 135 <b>(Moteur à essence)</b>							
3819719M1*	Couronne dentée 115 dents	MF 35, MF 35X - <b>A3-152</b> , MF 65	MF 135, 148, 165, 168, 175, 175S, 185, 188	MF 133, 135, 133/135 MKIII/135V, 135/148 MKIII/135/145V/S, 145, 145 MKIII/145V, 152, 152 MKIII/152F/S/V, 155, 158, 158 MKIII, 158F/S/V, 165 MKIII/178, 165/168/185/188, 168 MKIII/168 F/S	MF 230, 235, 240, 245, 250, 255, 260, 265, 275, 285, 290	MF 200 (TR) Series	MF 300 Series	MF 550, 560, 565, 575, 590	MF 675, 690, 698T	


\*Pièce également utilisée sur autres modèles.

○ Photo de la pièce page 173.





1



2



3




4




5




6



7



8



10



11



12



13



14



15



16



17



18



19



20




21



22



23



24



Référence	Description	Séries MF 2000/5	Séries MF 3000	Séries MF 3100	Séries MF 3600	Séries MF 4200	Séries MF 4300	Séries MF 5400 (Tier 2)	Séries MF 6100	Séries MF 6200	Séries MF 6400	Séries MF 8100	Séries MF 8200
<b>Amortisseurs</b>													
3790734M3	Amortisseur							MF 5465 Avec Power Shuttle	MF 6170, 6180, 6190	MF 6260, 6270, 6280, 6290	MF 6465, 6475, 6480		
3792448M2 <sup>(23)</sup>	Amortisseur									MF 6235, 6245, 6255, 6265	MF 6445, 6455, 6460, 6470		
3793648M1	Amortisseur										MF 6485, 6490, 6495, 6497, 6499		MF 8210, 8220, 8240, 8250
4301337M1 <sup>(24)</sup>	Amortisseur							MF 5425, 5435, 5445, 5455, 5460, 5470		MF 6235, 6245, 6255, 6265	MF 6445, 6455, 6460, 6470		
4304869M1	Amortisseur avec DYNA-6							MF 5465			MF 6465, 6475, 6480		
<b>Butées d'embrayage</b>													
8867274*	Support - Butée d'embrayage					Modèles MF 4200	Modèles MF 4300						
3384863M93 <sup>(25)</sup>	Butée d'embrayage Transmission 16 vitesses MKIII	Modèles MF 2000/5	MF 3050, 3060, 3065, 3070, 3080, 3085, 3090, 3095		MF 3610, 3630, 3635, 3645, 3650, 3655, 3670								
3700450M1* <sup>(26)</sup>	Ressort - Porteur de butée d'embrayage Embrayage commandé par câble					Modèles MF 4200	Modèles MF 4300						
3700527M1*	Butée d'embrayage Embrayage commandé par câble					Modèles MF 4200	Modèles MF 4300						
<b>Câbles d'embrayage</b>													
3813542M92 <sup>(27)</sup>	Câble - Commande d'embrayage					MF 4225, 4235, 4240, 4245, 4255, 4265	MF 4325, 4335, 4345, 4355						
3813543M92	Câble - Commande d'embrayage					MF 4225, 4235, 4240, 4245, 4255, 4265	MF 4325, 4335, 4345, 4355						

\*Pièce également utilisée sur autres modèles. ○ Photo de la pièce page 173 & 179.

Référence	Description	Séries MF 2000/5	Séries MF 3000	Séries MF 3100	Séries MF 3600	Séries MF 4200	Séries MF 4300	Séries MF 5400 (Tier 2)	Séries MF 6100	Séries MF 6200	Séries MF 6400	Séries MF 8100	Séries MF 8200
<b>Cylindre-récepteur</b>													
3580141M11	Ensemble cylindre-récepteur		MF 3050, 3060, 3065, 3070, 3080, 3085, 3090, 3095										
<b>Disques</b>													
3599460M92* (28)	Plaque entraînée - Disque double 12" - Centre du ressort				MF 3635, 3645, 3655, 3670, 3690	MF 4215	MF 4315, 4320						
3617346M1 (29)	Disque d'embrayage Dynashift		MF 3050, 3060, 3065, 3075, 3085, 3095	Modèles MF 3100					Modèles MF 6100	Modèles MF 6200	Modèles MF 6400	MF 8110, 8120, 8130, 8140, 8150, 8160	MF 8210, 8220, 8240, 8250
3618835M1	Plaque entraînée		MF 3050, 3060, 3065, 3075, 3085, 3095	Modèles MF 3100									
3619155M1	Disque d'embrayage à bain d'huile		MF 3050, 3060, 3065, 3075, 3085, 3095	MF 3120, 3125	MF 3635, 3645, 3655, 3670, 3690			MF 5425, 5435, 5445, 5455, 5460, 5465	Modèles MF 6100	Modèles MF 6200	Modèles MF 6400	MF 8110, 8120, 8130, 8140, 8150, 8160	MF 8210, 8220, 8240, 8250
3619156M1	Plaque d'embrayage à bain d'huile		MF 3050, 3060, 3065, 3075, 3085, 3095	MF 3120, 3125	MF 3635, 3645, 3655, 3670, 3690			MF 5425, 5435, 5445, 5455, 5460, 5465	Modèles MF 6100	Modèles MF 6200	Modèles MF 6400	MF 8110, 8120, 8130, 8140, 8150, 8160	MF 8210, 8220, 8240, 8250
3701008M91*	Plaque entraînée - Disque Cerametallic 12" - Centre plein					MF 4225, 4235, 4240	MF 4325, 4335						
3701009M91*	Plaque entraînée - Disque Cerametallic 12" - Centre du ressort					MF 4220, 4225, 4235, 4240	MF 4320, 4325, 4335						
3701011M91* (30)	Disque d'embrayage - 13" Cerametallic - Centre du ressort					MF 4255, 4260, 4265, 4270	MF 4355, 4360, 4365, 4370						
3712841M1 (31)	Disque	Modèles MF 2000/5			MF 3610, 3630, 3635, 3645, 3650, 3670, 3690								
3713266M1	Disque				MF 3670, 3680, 3690								
3762356M91*	Disque d'embrayage 13" centre à ressorts - Cerametallic - avec 18 x 6 Boîte de vitesse - Boîte manuelle synchronisée					MF 4240, 4255, 4260, 4265, 4270	MF 4355, 4360, 4365, 4370						
4306911M1	Disque							MF 5425, 5435, 5445, 5455, 5460, 5465					
<b>Ensemble couvercle</b>													
353430X1*	Ecrou - Vis de réglage - Levier de débrayage					MF 4215, 4220, 4225, 4235, 4240, 4245, 4255, 4260, 4265, 4270	MF 4315, 4320, 4325, 4335, 4345, 4355, 4360, 4370						

\*Pièce également utilisée sur autres modèles. ○ Photo de la pièce page 179.



Référence	Description	Séries MF 2000/5	Séries MF 3000	Séries MF 3100	Séries MF 3600	Séries MF 4200	Séries MF 4300	Séries MF 5400 (Tier 2)	Séries MF 6100	Séries MF 6200	Séries MF 6400	Séries MF 8100	Séries MF 8200
886396M1*	Ressort hélicoïdal Rouge					MF 4215, 4220, 4225, 4235, 4240	MF 4315, 4320, 4325, 4335						
887897M1*	Goupille					Modèles MF 4200	Modèles MF 4300						
1753751M2*	Rondelle					MF 4215, 4220, 4225, 4235, 4240	MF 4315, 4320, 4325, 4335						
3147178M1*	Vis de réglage — Levier de débrayage					MF 4215, 4220, 4225, 4235, 4240, 4245, 4255, 4260, 4265, 4270	MF 4315, 4320, 4325, 4335, 4345, 4355, 4360, 4370						
3311496M91*	Couvercle				MF 3670, 3680, 3690								
3599496M93* (32)	Ensemble couvercle d'embrayage Cannelure fine					MF 4215	MF 4315, 4320						
361886M1	Ensemble couvercle d'embrayage		MF 3085, 3095	MF 3115, 3120, 3125									
3619005M00	Ensemble couvercle et disque			MF 3115, 3125									
3712834M1 (33)	Ensemble couvercle	Modèles MF 2000/5			MF 3610, 3630, 3635, 3645, 3650, 3670, 3690								
3713267M00	Ensemble couvercle et disque	Modèles MF 2000/5			MF 3610, 3630, 3635, 3645, 3650, 3655, 3670								

\*Pièce également utilisée sur autres modèles.











○ Photo de la pièce page 179.

Référence	Description	Séries MF 2000/5	Séries MF 3000	Séries MF 3100	Séries MF 3600	Séries MF 4200	Séries MF 4300	Séries MF 5400 (Tier 2)	Séries MF 6100	Séries MF 6200	Séries MF 6400	Séries MF 8100	Séries MF 8200
3713531M1	Ensemble couvercle d'embrayage		MF 3050, 3060, 3065, 3075										
3713903M91	Ensemble couvercle et disque		MF 3050, 3060, 3065, 3070, 3075, 3080, 3085, 3090, 3095										
3900607M1*	Plaque de pression					MF 4225, 4235, 4240, 4245, 4255, 4260, 4265, 4270	MF 4345, 4355, 4360, 4365, 4370						
3909534M1*	Plaque de pression					MF 4220, 4225, 4235, 4240	MF 4320, 4325, 4335						
3909539M91*	Plaque de pression					MF 4215	MF 4315, 4320						
3909542M91*	Ensemble couvercle d'embrayage 13" Carametallic					MF 4225, 4235, 4240, 4245, 4255, 4260, 4265, 4270	MF 4345, 4355, 4360, 4365, 4370						
3900546M91*	Kit de réparation – Leviers de débrayage, goupilles et quincailerie					Modèles MF 4200	Modèles MF 4300						
4303327M1	Ensemble couvercle d'embrayage							MF 5425, 5435, 5445, 5455, 5460, 5465					
<b>Général</b>													
3384387M1	Admission de pression Embrayage à bain d'huile avec inverseur de marche		Modèles MF 3000	Modèles MF 3100	Modèles MF 3600			Modèles MF 5400	Modèles MF 6100	Modèles MF 6200	Modèles MF 6400	Modèles MF 8100	Modèles MF 8200
3793264M1	Vanne antiretour Embrayage à bain d'huile avec inverseur de marche							MF 5425, 5435, 5445, 5455, 5460, 5465		Modèles MF 6200	Modèles MF 6400		MF 8210, 8220, 8240, 8250
3795274M1	Ressort – Embrayage Speedshift	Modèles MF 2000/5	Modèles MF 3000	Modèles MF 3100	Modèles MF 3600			MF 5425, 5435, 5445, 5455, 5460, 5465	MF 6110, 6120, 6130, 6140, 6150, 6160, 6170, 6180	Modèles MF 6200			
<b>Maître-cylindre</b>													
1613986M4 <sup>(34)</sup>	Maître-cylindre d'embrayage	Modèles MF 2000/5	MF 3050, 3060, 3065, 3075, 3085, 3095	Modèles MF 3100	Modèles MF 3600				Modèles MF 6100	Modèles MF 6200		MF 8110, 8120, 8130, 8140, 8150, 8160	MF 8210, 8220, 8240, 8250
1642034M91 <sup>(35)</sup>	Kit de réparation - Maître-cylindre d'embrayage	Modèles MF 2000/5	MF 3050, 3060, 3065, 3075, 3085, 3095	Modèles MF 3100	Modèles MF 3600				Modèles MF 6100	Modèles MF 6200		MF 8110, 8120, 8130, 8140, 8150, 8160	MF 8210, 8220, 8240, 8250
3388831M4	Maître-cylindre d'embrayage		Modèles MF 3000	Modèles MF 3100									

\*Pièce également utilisée sur autres modèles. ○ Photo de la pièce page 179.



Référence	Description	Séries MF 2000/5	Séries MF 3000	Séries MF 3100	Séries MF 3600	Séries MF 4200	Séries MF 4300	Séries MF 5400 (Tier 2)	Séries MF 6100	Séries MF 6200	Séries MF 6400	Séries MF 8100	Séries MF 8200
4277251M1	Ensemble maître-cylindre							MF 5425, 5435, 5445, 5455, 5460, 5465					
<b>Paliers pilotes</b>													
828123M2*	Palier pilote – Volant					Modèles MF 4200	Modèles MF 4300						
<b>Volant Moteur</b>													
339581X1	Palier							Modèles MF 5400	MF 6170, 6180, 6190	Modèles MF 6200	MF 6445, 6455, 6460, 6465, 6470, 6475, 6480		
339583X1*	Palier					MF 4225, 4235, 4240, 4245, 4255, 4260, 4265, 4270					MF 6485, 6490, 6495, 6497, 6499	MF 8110, 8120, 8130, 8140, 8150, 8160	Modèles MF 8200
731192M1*	Rondelle à languette	Modèles MF 2000/5			MF 3610, 3630, 3645, 3650, 3655								
3033911M92	Volant Moteur	Modèles MF 2000/5			MF 3610, 3630, 3650								
3779647M91	Volant Moteur							MF 5425, 5435, 5445, 5455, 5460		MF 6235, 6245, 6255, 6265	MF 6445, 6455, 6460, 6470		
3819719M1*	Couronne dentée 115 dents		MF 3050, 3060, 3065, 3070, 3075			Modèles MF 4200	Modèles MF 4300	MF 5425, 5435, 5445, 5455, 5460	MF 6110, 6120, 6130, 6140, 6150	MF 6235, 6245, 6255, 6265	MF 6445, 6455, 6460, 6470		
V8366590Z6	Couronne dentée	Modèles MF 2000/5	MF 3080, 3085, 3090, 3095	Modèles MF 3100	Modèles MF 3600			MF 5465, 5470	MF 6160, 6170, 6180, 6190	MF 6260, 6270, 6280, 6290	MF 6465, 6475, 6480, 6485, 6490, 6495, 6497, 6499	Modèles MF 8100	Modèles MF 8200





Référence	Description	Séries MF 100 (IT)	Séries MF 200 (IT)	Séries MF 300 (IT)	Séries MF 1000 (IT)	Séries MF 3300 (IT)	Séries MF 3400 (IT)
<b>Butées d'embrayage</b>							
1425222M1 <sup>(36)</sup>	Bague				Modèles MF 1000		
1425223M2	Bride				Modèles MF 1000		
1821722M1 <sup>(37)</sup>	Cale	Modèles MF 100 (IT)	MF 233, 234 C/CF/S, 244 CF 253, 254, 254 C/CF/S, 263T, 264T, 264T CF, 264T S, 273, 274, 274C/CF/S/SK, 283, 284, 284 S, 293, 294, 294C, 294S	MF 333, 334 V, 353, 353 LX/S, 354 AQ/FO/SO/VQ, 354 F/SV, 354 SP-PP-AP-GE, 356 CF, 363, 363 LX/S, 364 AQ/FO/SO/VQ, 364 F/SV, 364 SP-PP-AP-GE, 366 CF, 367 CF, 373, 373 LX/S, 374 AQ/FO/SO/VQ, 374 FH/SV, 374 SP-PP-AP-GE, 376 C/CF/XCF, 377, 383, 383 LX/S, 384 AQ/FO/SO/VQ, 384 F/SV, 384 SP-PP-AP-GE, 387, 387, 393 LX TLX/S, 394 AQ/FO/SO, 394 FH/S, 394 SP-PP-AP-GE, 394C, 394T AQ, 396C/CF/CT, 397, 397T			
3302143M91	Palier				Modèles MF 1000		
<b>Câbles d'embrayage</b>							
1427397M93	Câble		MF 274 SK, 284 S, 294 S	MF 377, 387, 397, 397T			
1427398M93	Câble		MF 274 SK, 284 S, 294 S	MF 377, 387, 397, 397T			
3301290M93	Câble				MF 1014		
3301291M93 <sup>(38)</sup>	Câble				MF 1014		
<b>Disques</b>							
1423472M2 <sup>(39)</sup>	Disque	MF 134CM, 154, 154C/F/SV, 164T F/SV, 174, 174C, 174F/SV, 184, 184F/S, 194, 194C, 194F/S	MF 233, 234C/CF/S, 244CF 253, 254, 254C/CF/S, 263T, 264T, 264T CF/S, 273, 274C/CF/S/SK, 283, 284, 284S, 293, 294, 294C/S	MF 333, 334V, 353, 353LX/S, 354AQ/FO/SO/VQ, 354F/SV, 356CF, 363, 363LX/S, 364AQ/FO/SO/VQ, 364F/SV, 373, 373LX/S, 374 AQ/FO/SO/VQ, 374F/H/SV, 376C/CF/XCF, 377, 383, 383LX/S, 384AQ/FO/SO/VQ, 384F/SV, 387, 393, 393LX/S, 394AQ/FO/SO, 394F/H/S, 394SP/PP/AP/GE, 394C, 394T AQ, 396C/CF/CT, 397, 397T			

\*Pièce également utilisée sur autres modèles. ○ Photo de la pièce page 179.



Référence	Description	Séries MF 100 (IT)	Séries MF 200 (IT)	Séries MF 300 (IT)	Séries MF 1000 (IT)	Séries MF 3300 (IT)	Séries MF 3400 (IT)	
1424135M93	Disque	MF 134 V, 154 F, 154 S, 154 V, 164T/F/V, 174 F, 174 S, 174 V, 184, 184 F, 184 S, 194, 194 C, 194 F, 194 S	MF 233, 234 C/CF/S, 244 CF, 253, 254, 254 C/CF/S, 263T, 264T, 264T CF, 264T S, 273, 274, 274C/ CF/S/SK, 283, 284, 284 S, 293, 294, 294C, 294S	MF 353, 353 LX/S, 354 AO/FO/SO/ V0, 354 F/S/V, 354 SP-PP-AP-GE, 356 CF, 363, 363 LX/S, 364 AO/FO/ SO/V0, 364 F/S/V, 364 SP-PP-AP-GE, 364 CF, 366 CF, 367 CF, 373, 373 LX/ S, 374 AO/FO/SO/V0, 374 F/H/V, 374 SP-PP-AP-GE, 376 C/CF/XCF, 377, 383, 383 LX/S, 384 AO/FO/SO/V0, 384 F/S/V, 384 SP-PP-AP-GE, 393, 393 LX/S, 394 AO/FO/SO, 394 F/H/S, 394 SP-PP-AP-GE, 394C, 396 CF				
1426390M94	Disc				Modèles MF 1000			
3105232M93	Disque			MF 373, 373 LX/S, 374 AO/FO/SO/V0, 374 V, 374 SP-PP-AP-GE, 376C, 377, 383, 383 LX/S, 384 AO/FO/SO/V0, 384 V, 384 SP-PP-AP-GE, 387, 383, 383 LX/ V, 394 AO/FO/SO, 394 SP-PP-AP- GE, 394T AO, 396C/CT, 397, 397T				
3105233M92	Disque			MF 373, 373 LX/S, 374 AO/FO/SO/V0, 374 V, 374 SP-PP-AP-GE, 376C, 377, 383, 383 LX/S, 384 AO/FO/SO/V0, 384 V, 384 SP-PP-AP-GE, 387, 383, 383 LX/ V, 394 AO/FO/SO, 394 SP-PP-AP- GE, 394T AO, 396C/CT, 397, 397T				
3105367M92	Disque				MF 1014			
3311325M91	Disque d'embrayage	MF 184F/S, 194, 194C, 194F/S	MF 283, 284, 284S, 293, 294, 294C, 294S	MF 353S, 354S, 363S, 364S, 367CF, 373S, 374F/H/S/V, 376C/CF/XCF, 377, 383, 383 LX/S, 384AO/FO/SO/ V0, 384F/S/V, 384SP/PP/AP/GE, 393, 393 LX/S, 394AO/FO/SO, 394F/H/S, 394SP/PP/AP/GE, 394C, 396CF				
3311538M92	Disque	MF 134C/V, 154, 154 F, 154 S, 154 V, 164T/F/S/V, 174, 174 C, 174 F, 174 S, 174 V	MF 233, 234 C/CF/S, 244 CF, 253, 254, 254 C/CF/S, 263T, 264T, 264T CF, 264T S, 273, 274, 274C/ CF/S/SK	MF 333, 334 V, 353, 353 S, 354 V, 363, 363 S, 364 V, 373, 373 LX/S, 374 AO/FO/SO/V0, 374 F/H/V, 374 SP-PP-AP-GE, 383, 393		MF 3315F, 3315FE, 3315GE, 3315S, 3315V, 3325F, 3325FE, 3325GE, 3325S, 3325V	MF 3425 CF, 3425 F, 3425 GE, 3425 S, 3425 V	
0.015.9288.3	Disque d'embrayage					MF 3330F, 3330FE, 3330GE, 3330S, 3330V, 3340C, 3340F, 3340FE, 3340GE, 3340S, 3340V, 3350C, 3350F, 3350FE, 3350GE, 3350S, 3350C, 3350F, 3355FE, 3355GE, 3355S	MF 3435 C, 3435 CF, 3435 F, 3435 GE, 3435 S, 3435 V, 3445 C, 3445 CF, 3445 F, 3445 GE, 3445 S, 3455 C, 3455 CF, 3455 F, 3455 GE, 3455 S	
0.015.9288.3	Disque d'embrayage							
3599462M92*	Plaque entraînée Disque doublé 12" - Cannelure épaisse	MF 152F, 158F	MF 253					

\*Pièce également utilisée sur autres modèles.

Photo de la pièce page 179.



Référence	Description	Séries MF 100 (IT)	Séries MF 200 (IT)	Séries MF 300 (IT)	Séries MF 1000 (IT)	Séries MF 3300 (IT)	Séries MF 3400 (IT)
<b>Ensemble couvercle</b>							
353430X1*	Ecrou - Vis de réglage — Levier de débrayage	MF 154F, 174F/S, 184F/S, 194F/S	MF 233, 253, 254, 254S, 263T, 264T, 264T/S, 273, 274, 274S/SK, 283, 284, 293, 294, 294S	MF 333, 334V, 353, 353LX/S, 354F/S/V, 364F/S/V, 373, 373LX/S, 374F/S/V, 376C/CF/XCF, 377, 383, 383LX/S, 384F/S, 393, 393LX/V, TLX/S, 394F/S/H, 396C/CF/CI, 397, 397T			
391924X1*	Boulon			MF 354 A0/FO/SO/VQ, 364 V, 364 SP-FP-AP-GE, 364 A0/FO/SO/VQ, 364 V, 364 SP-FP-AP-GE, 374 A0/FO/SO/VQ, 374 V, 374 SP-FP-AP-GE, 384 A0/FO/SO/VQ, 384 V, 384 SP-FP-AP-GE, 394 A0/FO/SQ, 394 SP-FP-AP-GE, 394T, A0	MF 1014		
1426393M91 <sup>(43)</sup>	Kit de tringlerie				Modèles MF 1000		
1427880M91	Kit de tringlerie	MF 134C/V, 154, 154 C, 154 F, 154 S, 154 V, 164T/F/S/V, 174, 174 C, 174 F, 174 S, 174 V, 184, 184 F, 184 S, 194, 194 C, 194 F, 194 S	MF 233, 234 C/CF/S, 244 CF, 254 C/CF/S, 263T, 264T, 264T CF, 264T S, 273, 274, 274C/CF/S/SK, 283, 284, 284 S, 293, 294, 294C, 294S	MF 333, 334 V, 353, 353 S, 354 F/S/V, 363, 363 S, 364 CF, 364 F/S/V, 366 CF, 367 CF, 373, 373 LX/S, 374 A0/FO/SO/VQ, 374 FH/S/V, 374 SP-FP-AP-GE, 383, 384 S, 393, 394C, 394 H/S			
1427881M91 <sup>(44)</sup>	Kit de tringlerie	MF 134C/V, 154, 154 C, 154 F, 154 S, 154 V, 164T/F/S/V, 174, 174 C, 174 F, 174 S, 174 V, 184, 184 F, 184 S, 194, 194 C, 194 F, 194 S	MF 233, 234 C/CF/S, 244 CF, 253, 254, 254 C/CF/S, 263T, 264T, 264T CF, 264T S, 273, 274, 274C/CF/S/SK, 283, 284, 284 S, 293, 294, 294C, 294S	MF 333, 334 V, 353, 353 S, 354 F/S/V, 363, 363 S, 364 CF, 364 F/S/V, 366 CF, 367 CF, 373, 373 LX/S, 374 A0/FO/SO/VQ, 374 FH/S/V, 374 SP-FP-AP-GE, 383, 384 S, 393, 394C, 394 H/S			
3300000M99 <sup>(45)</sup>	Ensemble couvercle d'embrayage Embrayage double 11"	MF 134C/V, 154, 154C/S/V, 164T F/S/V, 174, 174F/S/V	MF 234C/CF/S, 244CF, 254, 254C/CF/S, 263, 263T, 264T, 264T/S, 264T CF, 274, 274SK	MF 353, 354F/S/V, 363, 364F/S/V, 373, 373S, 374 A0/FO/SO/VQ, 374F/H/S/V, 374SP-FP-AP-GE			
3303137M95	Ensemble couvercle				Modèles MF 1000		
3311398M91	Kit de tringlerie	MF 134 V, 154 F, 154 S, 154 V, 164T/F/S/V, 174 F, 174 S, 174 V, 184 F, 184 S, 194 F, 194 S	MF 233, 234 C/CF/S, 244 CF, 253, 254, 254 C/CF/S, 263T, 264T, 264T CF, 264T S, 273, 274, 274C/CF/S/SK, 283, 284, 284 S, 293, 294, 294C, 294S	MF 333, 334 V, 353, 353 S, 354 F/S/V, 363, 363 S, 364 F/S/V, 364 CF, 373 S, 374 A0/FO/SO/VQ, 374 FH/S/V, 374 SP-FP-AP-GE, 377, 383 S, 384 F/S, 393 S, 394 F/H/S			

\*Pièce également utilisée sur autres modèles. Photo de la pièce page 179.

Référence	Description	Séries MF 100 (IT)	Séries MF 200 (IT)	Séries MF 300 (IT)	Séries MF 1000 (IT)	Séries MF 3300 (IT)	Séries MF 3400 (IT)
3311539M91	Kit de tringlerie	MF 134 V, 154, 154 F, 154 S, 154 V, 164T/F/S/W, 174, 174 F, 174 S, 174 V, 184, 184 F, 184 S, 194, 194 C, 194 F, 194 S	MF 233, 234 C/CF/S, 244 CF, 253, 254, 254 C/CF/S, 263T, 264T, 264T CF, 264T S, 273, 274, 274C/CF/S/SK, 283, 284, 284 S, 293, 294, 294C, 294S	MF 333, 334 V, 353, 353 S, 354 F/S/V, 363, 363 S, 364 F/S/V, 364 CF, 373 S, 374 A0/F0/S0/V0, 374 F/H/S/W, 374 SP-PP-AP-GE, 377, 383 S, 384 F/S, 393 S, 394 F/H/S, 394C			
3311496M91*	Couvercle			MF 373, 373 S, 376 C, 377, 383, 383 S, 387, 393, 393 S, 396C/CT, 397, 397T			
3538592M93	Ensemble couvercle d'embrayage			MF 353, 353LX, 354A0/F0/S0/V0, 354F/S/V, 356CF, 363, 363LX, 364A0/F0/S0/V0, 364F/S/V, 364SP-PP-AP-GE, 366CF			
3540481M91	Ensemble couvercle				MF 1014		
3541015M92	Ensemble couvercle				MF 1014		
3547012M93 <sup>(46)</sup>	Ensemble couvercle d'embrayage Embrayage double 12"			MF 373, 373LX/S, 374A0/F0/S0/V0, 374V, 374SP-PP-AP-GE, 376C, 377, 383, 383LX/S, 384A0/F0/S0/V0, 384V, 384SP-PP-AP-GE, 387, 393, 393LX/TLX/S, 394A0/F0/S0, 394SP-PP-AP-GE, 396C/CT, 397, 397T			
3600242M91	Ensemble couvercle	MF 184, 184 F, 184 S, 194, 194 C, 194 S	MF 283, 284, 284 S, 293, 294, 294C, 294S	MF 367 CF, 376 C/CF/XCF, 377, 383, 383 LX/S, 384 A0/F0/S0/V0, 384 F/S/V, 384 SP-PP-AP-GE, 393, 393 LX/S, 394 A0/F0/S0, 394 F/H/S, 394 SP-PP-AP-GE, 394C, 396 CF, 397, 397T			
3600243M91 <sup>(47)</sup>	Ensemble couvercle	MF 134 V, 154 F, 154 S, 154 V, 164T/F/W, 174 F, 174 S, 174 V	MF 233, 234 C/CF/S, 244 CF, 253, 254, 254 C/S, 263T, 264T, 264T CF, 264T S, 273, 274, 274C/CF/S/SK	MF 333, 334 V, 353, 353 S, 354 F/S/V, 363, 363 S, 364 F/S/V, 373, 373 LX/S, 374 A0/F0/S0/V0, 374 F/H/S/W, 374 SP-PP-AP-GE			
3610269M92*	Ensemble couvercle d'embrayage Cannelure fine		MF 253, 263				
3909535M91*	Levier de débrayage		MF 253, 263				
0.015.9285.3 <sup>(48)</sup>	Ensemble couvercle					MF 3330F, 3330FE, 3330GE, 3330S, 3330V, 3340C, 3340F, 3340FE, 3340GE, 3340S, 3340V, 3350C, 3350F, 3350FE, 3350GE, 3350S, 3355C, 3355F, 3355FE, 3355GE, 3355S	MF 3435 C, 3435 CF, 3435 F, 3435 GE, 3435 S, 3435 V, 3445 C, 3445 CF, 3445 F, 3445 GE, 3445 S, 3455 C, 3455 CF, 3455 F, 3455 GE, 3455 S




\*Pièce également utilisée sur autres modèles.

○ Photo de la pièce page 179.



Référence	Description	Séries MF 100 (IT)	Séries MF 200 (IT)	Séries MF 300 (IT)	Séries MF 1000 (IT)	Séries MF 3300 (IT)	Séries MF 3400 (IT)
0.015.9287.3	Ensemble couvercle					MF 3315F, 3315FE, 3315GE, 3315S, 3315V, 3325F, 3325FE, 3325GE, 3325S, 3325V	MF 3425 CF, 3425 F, 3425 GE, 3425 S, 3425 V
<b>Maître-cylindre</b>							
0.010.1148.4/1	Ensemble maître-cylindre d'embrayage					MF Series 3315F, 3315FE, 3315GE, 3315S, 3315V, 3325F, 3325FE, 3325GE, 3325S, 3325V, 3330F, 3330FE, 3330GE, 3330S, 3330V, 3340F, 3340FE, 3340GE, 3340S, 3340V, 3350F, 3350FE, 3350GE, 3350S, 3355F, 3355FE, 3355GE, 3355S	Modèles MF 3400
<b>Paliers</b>							
2.2999.475.0	Coussinet Cabine / Marche Pied					MF 3315F, 3315FE, 3315GE, 3315S, 3315V, 3325F, 3325FE, 3325GE, 3325S, 3325V, 3330F, 3330FE, 3330GE, 3330S, 3330V, 3340F, 3340FE, 3340GE, 3340S, 3340V, 3350F, 3350FE, 3350GE, 3350S, 3355F, 3355FE, 3355GE, 3355S	Modèles MF 3400
<b>Volant Moteur</b>							
339583X1*	Palier	MF 154, 174, 184, 194	MF 254, 274				
731192M1*	Rondelle à languette	Modèles MF 100 (IT)	MF 233, 234 C/ CF S, 253, 254, 254 C/ S, 263T, 264T, 264T S, 273, 274, 274 S/ SK, 283, 284, 284 S, 293, 294, 294S	MF 333, 334 V, 353, 353 LV S, 354 F/V, 356 CF, 393 TLX, 394T AQ, 396 CT, 397T	MF 1014		
3819719M1*	Couronne dentée 115 dents	MF 134C, 134V, 154, 154C/F/S/V, 164T F/S/V, 174, 174C/F/S/V, 184, 184 F/S, 194, 194C/F/S	MF 233, 234C/CF/S, 244CF, 253, 254, 254C/CF/S, 263T, 264T, 264T CF, 264T S, 273, 274, 274C/CF/S/ SK, 283, 284, 284S, 293, 294, 294C, 294S	MF 333, 334V, 353S, 354S, 363S, 364CF/S, 373S, 374S, 383S, 384S, 393S, 394C, 394HS			

# 10+ | FILTERES





Référence	Description	TE 20, FE 35, MF 35, MF 35X, MF 65	Séries MF 100 (UK)	Séries MF 100 (FR)	Séries MF 200 (UK & FR)	Séries MF 200 (TR)	Séries MF 300	Séries MF 500	Séries MF 600
<b>Filtres à air</b>									
001210U91 ①	Ensemble épurateur d'air à bain d'huile		MF 135	MF 133/135 MKIII/135 V, 135/148 MKIII/135/145 V/S, 145, 145 MKIII/145 V	MF 230, 235, 240, 245, 250, 255	MF 230, 240, 240S			
893226M91 ②	Préfiltre à air	MF 35, MF 35X		MF 133, 135, 145					
1508881M1*	Cuve de préfiltre à air				MF 230, 240, 275, 290	Modèles MF 200 (TR)	MF 342, 352, 362, 365, 375, 375E, 390, 390E, 390T, 398, 399		MF 698T
1679693M91*	Préfiltre à air				MF 260, 265, 275, 285, 290		MF 375E, 390E	MF 550, 560, 565, 575, 590	MF 675, 690
1693129M1*	Préfiltre à air						MF 365, 375, 390, 390T, 398, 399		MF 698T, 699
1698663M1*	Élément filtrant à air - Intérieur Sec				MF 260			MF 560	
1698664M1*	Élément filtrant à air - Extérieur Sec				MF 260			MF 560	
1886637M91 ③	Élément filtrant à air - Extérieur		MF 135, 148						
1886638M91	Élément filtrant à air - Intérieur		MF 135, 148						
1887575M91	Élément filtrant à air - Intérieur		MF 165, 168, 185, 188						
3473916M91	Bouchon de préfiltre à air				MF 230, 240, 250, 265, 275, 290, 298		MF 340, 342, 350, 352, 355, 360, 362, 375E, 390E		
3595466M92 ④	Ensemble épurateur d'air sec - Sur capot						MF 365, 375, 390, 390T, 398, 399		

\*Pièce également utilisée sur autres modèles.

○ Photo de la pièce page 189.

Référence	Description	TE 20, FE 35, MF 35, MF 35X, MF 65	Séries MF 100 (UK)	Séries MF 100 (FR)	Séries MF 200 (UK & FR)	Séries MF 200 (TR)	Séries MF 300	Séries MF 500	Séries MF 600
3595487M91	Ensemble épurateur d'air sec – Sous capot						MF 365, 375, 390, 390T, 398, 399		
3639424M1*	Cuve de préfiltré à air						MF 399 (1006.6)		
3761802M1*	Filtre à air - Pré-épurateur			MF 165/ 168/ 185/ 188, 165 MKII/ 178, 168 MKII/ 168 F/S	MF 230, 240, 250, 260, 265, 275, 285, 290, 298	Modèles MF 200 (TR)	MF 340, 342, 350, 352, 355, 360, 362, 375E, 390E		
3824035M1 ⑤	Élément filtrant à air - Extérieur				MF 265, 275, 290	Modèles MF 200 (TR)	MF 375E, 390E		MF 675, 690
3824036M1 ⑥	Élément filtrant à air - Intérieur				MF 230, 240, 265, 275, 290	Modèles MF 200 (TR)	MF 375E, 390E		MF 675, 690
70257029*	Élément filtrant à air - Intérieur								MF 698T, 699
4296238M1*	Filtre de climatisation						MF 365, 375, 390, 390T, 398, 399		
<b>Filtres à carburant</b>									
1004498M1 ⑦	Cuvette de verre - Filtre à carburant	TE 20, FE 35, MF 35, MF 35X, MF 65 A3.152 Diesel, Moteurs à essence V0, LO	MF 135, 165 (AD4.203)	MF 135, 145, 152 MKII/ 152 F/S					
1024386M1*	Cuve – Filtre à carburant Cuve profonde				MF 240, 275, 290	MF 230, 240, 240S	Modèles MF 300		MF 698T
1850450M2	Filtre à carburant	TE 20, FE 35, MF 35, MF 35X - 23C, A3.152, MF 65	MF 165						
1884736M91	Filtre à carburant	MF 35, MF 35X							
3405418M2*	Filtre à carburant	MF 35, MF 35X	MF 135, 148, 165, 175, 178, 185, 188	Modèles MF 100 (FR)	MF 230, 235, 240, 245, 250, 255, 260, 265, 275, 290	Modèles MF 200 (TR)	MF 340, 342, 350, 352, 355, 360, 362, 375E, 390E, 399	MF 550, 592, 595, 595MKII	MF 698
3907536M1* ⑧	Cuve – Filtre à carburant Petit bol			MF 133/ 135 MKII/ 135 V, 135/ 148 MKII/ 135/ 145 V/S, 145, 145 MKII/ 145 V, 152, 152 MKII/ 152 F/S/V, 155, 158, 158 MKII/ 158 F/S/V, 165/ 168/ 185/ 188, 165 MKII/ 178, 168 MKII/ 168 F/S	MF 230, 235, 240, 245, 250, 255, 260, 265, 275, 290	MF 230, 240, 240S	MF 375E, 390E	MF 560, 575, 590	MF 675, 690
4224811M1*	Élément filtrant à carburant					MF 275, 290			

\*Pièce également utilisée sur autres modèles.

○ Photo de la pièce page 189.



Référence	Description	TE 20, FE 35, MF 35, MF 35X, MF 65	Séries MF 100 (UK)	Séries MF 100 (FR)	Séries MF 200 (UK & FR)	Séries MF 200 (TR)	Séries MF 300	Séries MF 500	Séries MF 600
<b>Filtre à huile moteur</b>									
894976M92	Filtre à huile moteur	TE 20, FE 35, MF 35 Moteur 23C				MF 265S, 285S	MF 399		MF 699
1447031M2* ⑨	Filtre à huile moteur		MF 165 (A4,212), 168, 175, 175S, 178, 185, 188 Dernier modèle - Canniste	MF 168MKIIL, 168F/S	MF 265, 275, 290, 298	MF 265S, 275, 285S, 290	MF 362, 375, 375E, 390, 390E, 390T, 398	MF 565, 575, 590, 592, 595, 595MKII	MF 675, 690, 698, 698T
1447048M2* ⑩	Filtre à huile moteur		MF 135, 148, 165	MF 133/135 MKIIL/135 V, 135/148 MKIIL/135/145 V/S, 145, 145 MKIIL/145 V, 152, 152 MKIIL/152 F/S/V, 155, 158, 158 MKIIL/158 F/S/V	MF 230, 235, 240, 245, 250, 255, 260	MF 230, 240, 240S			
1447082M2*	Filtre à huile moteur								
1882916M91*	Filtre à huile moteur	FE 35, MF 35	MF 135, 165, 168, 175, 175S, 178, 185, 188	MF 165/168/185/188					
1883258M92*	Filtre à huile moteur	MF 35, MF 35X, MF 65	MF 148, 165 (AD4.203)	Modèle ancien - Élément 158					
<b>Filtres de pompe de direction</b>									
1052097M1	Filtre de pompe de direction				MF 230, 240, 250			MF 550	
1645894M91	Filtre de pompe de direction		MF 165, 168, 185, 188					MF 575, 590, 592, 595, 595MKII	
1662566M2 ⑪	Filtre de pompe de direction		MF 165, 168, 185, 188	MF 168 MKIIL/158 F/S/V, 165/168/185/188, 168 MKIIL/168 F/S	MF 260, 265, 275, 285, 290, 298	MF 265S, 285S	MF 362, 365, 375, 375E, 390, 390E	MF 560, 565, 575, 590, 592, 595, 595MKII	MF 675, 690, 698, 698T
1883318M2	Filtre de pompe de direction		MF 165, 168, 175, 175S, 178, 185, 188	MF 165 MKIIL/178					
1886135M1	Filtre de pompe de direction		MF 135, 148		MF 230, 235, 240, 245, 250, 255		MF 340, 342, 350, 352, 355, 360	MF 550	

\*Pièce également utilisée sur autres modèles. ○ Photo de la pièce page 189.






1




2




3



4



5



6



7



8



9




10



11



12



13




14



15



16



17



18



19



20



21



22



23



24



Référence	Description	TE 20, FE 35, MF 35, MF 35X, MF 65	Séries MF 100 (UK)	Séries MF 100 (FR)	Séries MF 200 (UK & FR)	Séries MF 200 (TR)	Séries MF 300	Séries MF 500	Séries MF 600
<b>Filtres hydrauliques</b>									
191855M4 <sup>(12)</sup>	Filtre hydraulique auxiliaire		MF 135, 165, 175, 178	MF 165 MKII/ 178					
521451M1	Filtre - Pompe hydraulique	FE 35, MF 35, MF 35X, MF 65	MF 148, 165, 168, 175, 175S, 178, 185, 188	MF 145, 165 MKII/ 178					
1636924M4*	Filtre hydraulique – Type à élément filtrant							MF 595/595MKII	
1687042M91 <sup>(13)</sup>	Filtre - Pompe hydraulique		MF 135, 148, 165, 168, 175, 178, 185, 188	MF 133, 135, 133/ 135 MKII/ 135 V, 135/ 148 MKII/ 135/ 145 V/S, 145 MKII/ 145 V, 152, 152 MKII/ 152 F/S/V, 155, 158, 158 MKII/ 158 F/S/V, 165/ 168/ 185/ 188, 165 MKII/ 178, 168 MKII/ 168 F/S	MF 230, 235, 240, 245, 250, 255, 265, 275, 285, 290, 298		MF 340, 350, 355, 360, 362, 365, 375, 375E, 390, 390E, 390T, 398, 399	MF 550, 565, 575, 590, 595, 595MKII	MF 675, 690
1810539M92	Filtre hydraulique auxiliaire		MF 135, 148, 165, 168, 185, 188	MF 133, 135, 133/ 135 MKII/ 135 V, 152, 152 MKII/ 152 F/S/V, 155, 158, 158 MKII/ 158 F/S/V, 165/ 168/ 185/ 188, 168 MKII/ 168 F/S	MF 235, 240, 245, 250, 255, 260, 265, 275, 285, 290			MF 550, 560, 565, 575, 590, 595, 595MKII	

\*Pièce également utilisée sur autres modèles.

○ Photo de la pièce page 189.

Référence	Description	Séries MF 2000/5	Séries MF 3000	Séries MF 3100	Séries MF 3600	Séries MF 4200	Séries MF 4300	Séries MF 5400 (Tier 2)	Séries MF 6100	Séries MF 6200	Séries MF 6400 (Tier 2)	Séries MF 8100	Séries MF 8200
<b>Embrayage humide</b>													
3712404M1 <sup>(14)</sup>	Filtre Embrayage humide avec Inverseur de marche		MF 3050, 3060, 3065, 3075, 3085, 3095	MF 3120, 3125				MF 5425, 5435, 5445, 5455, 5460, 5465	Modèles MF 6100	Modèles MF 6200	Modèles MF 6400		MF 8210, 8220, 8240, 8250
3792287M1	Filtre Embrayage humide avec Power Shuttle/ DYNA-6							Modèles MF 5400		Modèles MF 6200	Modèles MF 6400		MF 8210, 8220, 8240, 8250
<b>Filtres à air</b>													
1508881M1* <sup>(15)</sup>	Cuve de préfiltre à air		Modèles MF 3000	MF 3115					MF 6110, 6120, 6130, 6140, 6150, 6160, 6170, 6180				
1693129M1*	Préfiltre à air		Modèles MF 3000	MF 3115					MF 6100 Series				
3310355M91*	Élément filtrant à air - Extérieur Haute visibilité		MF 3050, 3060, 3065						MF 6110, 6120, 6130, 6140				
3618839M1*	Préfiltre à air			MF 3120					MF 6160, 6170, 6180				
3639424M1* <sup>(16)</sup>	Cuve de préfiltre à air	MF 2640, 2680		MF 3120					MF 6160, 6170, 6180				
3782386M1 <sup>(17)</sup>	Élément filtrant à air - Extérieur										MF 6485, 6490, 6495		MF 8240, 8250, 8260
3782387M1 <sup>(18)</sup>	Élément filtrant à air - Intérieur										MF 6485, 6490, 6495		MF 8240, 8250, 8260
3901462M2	Élément filtrant à air - Extérieur L=319,3mm					MF 4215, 4220, 4225, 4235, 4240	MF 4315, 4320, 4325, 4335						
3901463M2	Élément filtrant à air - Intérieur L=305mm					MF 4215, 4220, 4225, 4235, 4240	MF 4315, 4320, 4325, 4335						
3901464M2 <sup>(19)</sup>	Élément filtrant à air - Extérieur					MF 4215, 4220, 4225, 4235, 4240, 4245, 4255, 4265	MF 4315, 4320, 4325, 4335, 4345, 4355	MF 5425, 5435, 5445, 5455		MF 6235, 6245, 6255	MF 6445, 6455		
3901465M2 <sup>(20)</sup>	Élément filtrant à air - Intérieur Haute visibilité, L=345mm					MF 4215, 4220, 4225, 4235, 4240, 4245, 4255, 4265	MF 4315, 4320, 4325, 4335, 4345, 4355	MF 5425, 5435, 5445, 5455 <b>Capot plongeant haute visibilité</b>		MF 6235, 6245, 6255	MF 6445, 6455		

\*Pièce également utilisée sur autres modèles.

○ Photo de la pièce page 189.



Référence	Description	Séries MF 2000/5	Séries MF 3000	Séries MF 3100	Séries MF 3600	Séries MF 4200	Séries MF 4300	Séries MF 5400 (Tier 2)	Séries MF 6100	Séries MF 6200	Séries MF 6400 (Tier 2)	Séries MF 8100	Séries MF 8200
3901477M2	Élément filtrant à air - Extérieur					MF 4260, 4265, 4270	MF 4360, 4365, 4370			MF 6270, 6280, 6290			MF 8210, 8220
3901478M2	Élément filtrant à air - Intérieur					MF 4260, 4265, 4270	MF 4360, 4365, 4370			MF 6270, 6280, 6290			MF 8210, 8220
70257029*	Élément filtrant à air - Intérieur		Modèles MF 3000	MF 3115, 3120					MF 6110, 6120, 6130, 6140, 6150, 6160, 6170, 6180				
4271467M1	Élément filtrant à air - Extérieur							MF 5465			MF 6465, 6475, 6480		
4271468M1	Élément filtrant à air - Intérieur							MF 5465			MF 6465, 6475, 6480		
4296238M1* ⑳	Filtre de climatisation	MF 2620, 2640, 2645, 2680, 2685, 2720, 2725	Modèles MF 3000	Modèles MF 3100	Modèles MF 3600	MF 4225, 4235, 4240, 4245, 4255, 4260, 4265, 4270	MF 4325, 4335, 4345, 4355, 4360, 4365, 4370	Modèles MF 5400	Modèles MF 6100	Modèles MF 6200	Modèles MF 6400		
H117200090150	Élément filtrant à air - Extérieur L=3738mm					MF 4225, 4235, 4240, 4245, 4255, 4260, 4265, 4270	MF 4345, 4355, 4360, 4365, 4370	MF 5425, 5435, 5445, 5455		MF 6235, 6245, 6255, 6260, 6265	MF 6445, 6455		
H117200090160 ㉑	Élément filtrant à air - Intérieur L=360mm					MF 4225, 4235, 4240, 4245, 4255, 4260, 4265, 4270	MF 4345, 4355, 4360, 4365, 4370	MF 5425, 5435, 5445, 5455		MF 6235, 6245, 6255, 6260, 6265	MF 6445, 6455		
<b>Filtres à carburant</b>													
1024386M1*	Cuve - Filtre à carburant Cuve profonde		MF 3075, 3085, 3095	Modèles MF 3100	MF 3635, 3645, 3655, 3660	Modèles MF 4200	Modèles MF 4300		Modèles MF 6100			Modèles MF 8100	
3405418M2* ㉒	Filtre de carburant	Modèles MF 2000/5	MF 3080, 3085, 3090, 3095	MF 3115, 3125	MF 3645, 3655	Modèles MF 4200	Modèles MF 4300		MF 6170, 6180	MF 6245, 6255, 6260, 6270, 6280, 6290		MF 8120	MF 8210, 8220
3638510M2* ㉓	Filtre de carburant		MF 3075, 3085, 3095	MF 3120, 3125	MF 3635, 3645, 3655				Modèles MF 6100			MF 8110, 8120, 8130	

\*Pièce également utilisée sur autres modèles. ○ Photo de la pièce page 189.

Référence	Description	Séries MF 2000/5	Séries MF 3000	Séries MF 3100	Séries MF 3600	Séries MF 4200	Séries MF 4300	Séries MF 5400 (Tier 2)	Séries MF 6100	Séries MF 6200	Séries MF 6400 (Tier 2)	Séries MF 8100	Séries MF 8200
3780299M1 <sup>(25)</sup>	Élément filtrant de carburant							MF 5465		Modèles MF 6200	MF 6465, 6475, 6480, 6497, 6499		Modèles MF 8200
3780931M1	Élément filtrant de carburant							MF 5465		Modèles MF 6200			Modèles MF 8200
3907536M1* <sup>(26)</sup>	Cuve – Filtre à carburant Petit bol	MF 3050, 3060, 3065, 3070, 3085, 3095	MF 3655			MF 4225, 4235, 4240, 4245, 4255, 4265	MF 4325, 4335, 4345, 4355, 4365			MF 6235, 6245, 6255			
4224811M1*	Élément filtrant de carburant							MF 5445, 5455, 5460			MF 6445, 6455, 6460, 6470		
4224701M2	Élément filtrant de carburant							MF 5465			MF 6465, 6475, 6480		
V835330014	Joint d'étanchéité - Filtre de carburant		MF 3670, 3680, 3690									MF 8140, 8150, 8160, 8170, 8180	MF 8240, 8250, 8260, 8270, 8280
V835330015 <sup>(27)</sup>	Joint d'étanchéité - Filtre de carburant		MF 3670, 3680, 3690									MF 8140, 8150, 8160, 8170, 8180	MF 8240, 8250, 8260, 8270, 8280
V836015147	Joint d'étanchéité – Cuvette de filtre de carburant		MF 3670, 3680, 3690									MF 8140, 8150, 8160, 8170, 8180	MF 8240, 8250, 8260, 8270, 8280
V836015918 <sup>(28)</sup>	Rondelle – Tête de filtre à carburant		MF 3670, 3680, 3690									MF 8140, 8150, 8160, 8170, 8180	MF 8240, 8250, 8260, 8270, 8280
V836015919 <sup>(29)</sup>	Joint torique – Tête de filtre à carburant		MF 3670, 3680, 3690									MF 8140, 8150, 8160, 8170, 8180	MF 8240, 8250, 8260, 8270, 8280
V836862600	Élément filtrant de carburant							MF 5470			MF 6485, 6490, 6495, 6497, 6499		
V836862602	Élément filtrant de carburant							MF 5470			MF 6485, 6490, 6495, 6497, 6499		

#### Filtres à huile moteur

1447031M2*	Filtre à huile moteur	MF 2620, 2625, 2640, 2645, 2680 < S 271212	MF 3075, 3080, 3085, 3090, 3095	Modèles MF 3100	MF 3610, 3635 (YB 31262)	MF 4245, 4255, 4260, 4265, 4270	MF 4325, 4345, 4355, 4360, 4365, 4370	MF 5425, 5435, 5445, 5455, 5460	MF 6130, 6140, 6150, 6160, 6170, 6180, 6190	Modèles MF 6200	MF 6445, 6455, 6460, 6470	MF 8110, 8120	
1447048M2*	Filtre à huile moteur	MF 2680 S 271213 > 2685, 2720, 2725	MF 3050, 3060, 3065, 3070	MF 3125 < 556220X	MF 3630, 3635 (YB 31245), 3645, 3650, 3655	MF 4215, 4220, 4225, 4235, 4240	MF 4315, 4320, 4335	MF 5465	MF 6110, 6120		MF 6465, 6475, 6480	MF 8120, 8130	MF 8210, 8220

\*Pièce également utilisée sur autres modèles.

○ Photo de la pièce page 195.



Référence	Description	Séries MF 2000/5	Séries MF 3000	Séries MF 3100	Séries MF 3600	Séries MF 4200	Séries MF 4300	Séries MF 5400 (Tier 2)	Séries MF 6100	Séries MF 6200	Séries MF 6400 (Tier 2)	Séries MF 8100	Séries MF 8200
V836679586 <sup>(30)</sup>	Filtre à huile moteur				MF 3670, 3690			MF 5470			MF 6485, 6490, 6495, 6497, 6499	MF 8140, 8150, 8160	MF 8240, 8250, 8260
V836862582 <sup>(31)</sup>	Filtre à huile moteur											MF 8170, 8180	MF 8270, 8280
<b>Filtres de cabine</b>													
3380431M1	Filtre de cabine	Modèles MF 2000/5							Modèles MF 6100	Modèles MF 6200	Modèles MF 6400	Modèles MF 8100	Modèles MF 8200
3388840M3 <sup>(32)</sup>	Filtre de cabine Toit haute visibilité		Modèles MF 3000	Modèles MF 3100	Modèles MF 3600	Modèles MF 4200	Modèles MF 4300	Modèles MF 5400	Modèles MF 6100	Modèles MF 6200	Modèles MF 6400	Modèles MF 8100	Modèles MF 8200
3389746M2 <sup>(33)</sup>	Filtre de cabine Toit haute visibilité, filtre à charbon		MF 3050, 3060, 3065, 3070, 3080, 3090	MF 3115, 3125	MF 3610, 3630, 3645, 3650, 3655, 3680	Modèles MF 4200	Modèles MF 4300	MF 5425, 5435, 5445, 5455, 5465, 5470		Modèles MF 6200	Modèles MF 6400		Modèles MF 8200
3786649M3 <sup>(34)</sup>	Filtre de cabine Toit standard, 200 x 500							Modèles MF 5400			Modèles MF 6400		
4271140M3	Filtre de cabine Toit standard, filtre à charbon							Modèles MF 5400			Modèles MF 6400		
<b>Filtres hydrauliques</b>													
1636924M4* <sup>(35)</sup>	Filtre hydraulique – Type à élément filtrant	MF 2620, 2640, 2680, 2720											
3383386M92 <sup>(36)</sup>	Filtre hydraulique – Type à boîte filtrante	Modèles MF 2000/5											
3386701M3	Filtre hydraulique		Modèles MF 3600									MF 8110, 8120, 8130, 8140, 8150, 8160	
3581032M3 <sup>(37)</sup>	Filtre hydraulique		MF 3050, 3060, 3065, 3070, 3080, 3090, 3095	MF 3115, 3125									

\*Pièce également utilisée sur autres modèles.

○ Photo de la pièce page 195.



25



26



27



28




29



30




31



32



33



34



35



36



37



38




39



40




41




42



43



44



45



46



47



48



Référence	Description	Séries MF 2000/5	Séries MF 3000	Séries MF 3100	Séries MF 3600	Séries MF 4200	Séries MF 4300	Séries MF 5400 (Tier 2)	Séries MF 6100	Séries MF 6200	Séries MF 6400 (Tier 2)	Séries MF 8100	Séries MF 8200
3618662M2	Filtre hydraulique		MF 3050, 3060, 3065, 3075, 3085, 3095	MF 3120, 3125	MF 3635, 3645, 3655, 3670, 3690			MF 5445, 5455, 5460, 5465, 5470	Modèles MF 6100	Modèles MF 6200	Modèles MF 6400	Modèles MF 8100 Load sensing	Modèles MF 8200
3619594M1*	Élément filtrant		MF 3050, 3060, 3065, 3075, 3085, 3095						MF 6110, 6120, 6130, 6140, 6150, 6160, 6170, 6180				
3714453M2	Filtre hydraulique – Type à élément filtrant (Gauche) L=98mm								Modèles MF 6100	Modèles MF 6200	Modèles MF 6400	MF 8170, 8180	Modèles MF 8200
3790002M1	Filtre hydraulique – Type à élément filtrant (Droite)							MF 5445, 5455, 5460, 5465, 5470	Modèles MF 6100	Modèles MF 6200	Modèles MF 6400	MF 8170, 8180	Modèles MF 8200
4300400M1	Filtre hydraulique				MF 3635, 3645, 3655, 3670, 3690			Modèles MF 5400			MF 6445, 6455, 6460, 6465, 6470, 6475, 6480, 6485, 6490, 6495 avec DYNA-6	MF 8110, 8120, 8130, 8140, 8150, 8160 Load sensing	
4303303M1 <sup>(38)</sup>	Filtre hydraulique		Modèles MF 3000	Modèles MF 3100				MF 5425, 5435, 5445, 5455, 5460, 5465	Modèles MF 6100	Modèles MF 6200	MF 6445, 6455, 6460, 6465, 6470, 6475, 6480		
4305928M91 <sup>(39)</sup>	Filtre hydraulique		Modèles MF 3000	Modèles MF 3100		MF 4225, 4235, 4240, 4245, 4255, 4260, 4265, 4270	MF 4325, 4335, 4345, 4355, 4360, 4365, 4370	Modèles MF 5400	MF 6100 Series 6110, 6120, 6130, 6140, 6150, 6160, 6170, 6180, 6190	Modèles MF 6200	MF 6445, 6455, 6460, 6465, 6470, 6475, 6480, 6485, 6490, 6495		
F716961020010	Filtre auxiliaire de distributeur										MF 6445, 6455, 6460, 6465, 6470, 6475, 6480, 6485, 6490, 6495		

\*Pièce également utilisée sur autres modèles.

○ Photo de la pièce page 195.





Référence	Description	Séries MF 100 (IT)	Séries MF 200 (IT)	Séries MF 300 (IT)	Séries MF 1000 (IT)	Séries MF 3300 (IT)	Séries MF 3400 (IT)
<b>Filtres à air</b>							
976611M91 <sup>(40)</sup>	Préfiltre à air	MF 134C, 154, 154 C, 174, 174 C, 184, 194	MF 233, 234 C/ CF/ S, 244 CF, 253, 254, 254 C/ CF/ S, 263T, 264T, 264T CF, 264T S, 273, 274, 274C/ CF/ S, 283, 284, 293, 294	MF 333, 353, 353 S, 363, 363 S, 364 CF, 373, 373 S, 376 C/CF/XCF, 383, 383 S, 393, 393 S			
1420511M91	Élément filtrant à air Humide	MF 154, 174, 174C, 184, 194	MF 234C, 234S, 254, 254C, 254S, 263T, 264T CF, 264T S, 273, 274, 274C/ CF/ S, 283, 284, 293, 294	MF 363 S, 364 CF, 373 S, 376 C/ CF/ XCF, 383 S, 393 S			
1423899M91	Élément filtrant à air – Bain d'huile	MF 134C, 154, 154 C	MF 233, 234 CF, 244 CF, 253, 254 CF	MF 333, 353, 353 S			
1425216M91	Élément filtrant à air – Bain d'huile	MF 134C, 154, 154 C, 174, 174 C, 184, 194	MF 233, 234 C/ CF/ S, 244 CF, 253, 254, 254 C/ CF/ S	MF 333, 353, 353 S, 363, 373, 383, 393			
1426450M91 <sup>(41)</sup>	Élément filtrant à air - Intérieur				MF 1134		
1426451M91	Élément filtrant à air - Extérieur				MF 1134		
1679693M91*	Préfiltre à air		MF 254, 254 S, 264T, 274, 274 S, 284, 294				
1698683M1* <sup>(42)</sup>	Élément filtrant à air - Intérieur Sec		MF 254, 254S, 264T, 274, 274S				
1698684M1*	Élément filtrant à air - Extérieur Sec		MF 254, 264T, 274, 274S				
3310355M91*	Élément filtrant à air - Extérieur Haute visibilité			MF 397T	MF 1014		
3310770M1	Élément filtrant à air – Bain d'huile		MF 274 SK, 294C, 294S	MF 377, 387, 394C, 396C/CF, 397			
3540046M1 <sup>(43)</sup>	Élément filtrant à air - Extérieur			MF 353, 353 LX, 354 AQ/FO/SQ, 354 SP-PP-AP-GE, 356 CF, 363, 363 LX, 364 AQ/FO/SQ, 364 SP-PP-AP-GE, 366 CF, 367 CF, 373, 373 LX, 374 AQ/FO/SQ, 374 SP-PP-AP-GE, 376 C/CF/XCF, 377, 383, 383 LX, 384 AQ/FO/SQ, 384 SP-PP-AP-GE, 387, 393, 393 LX, 394 AQ/FO/SQ, 394 SP-PP-AP-GE, 396C/ CF, 397			



Référence	Description	Séries MF 100 (IT)	Séries MF 200 (IT)	Séries MF 300 (IT)	Séries MF 1000 (IT)	Séries MF 3300 (IT)	Séries MF 3400 (IT)
3540047M1	Élément filtrant à air - Intérieur			MF 353, 353 LX, 354 AQ/FO/SQ, 354 SP-FP-AP-GE, 356 CF, 363, 363 LX, 364 AQ/FO/SQ, 364 SP-FP-AP-GE, 366 CF, 367 CF, 373, 373 LX, 374 AQ/FO/SQ, 374 SP-FP-AP-GE, 376 C/CF/XCF, 377, 383, 383 LX, 384 AQ/FO/SQ, 384 SP-FP-AP-GE, 387, 393, 393 LX, 394 AQ/FO/SQ, 394 SP-FP-AP-GE, 396C/CF, 397			
3540051M1 <sup>(44)</sup>	Élément filtrant à air - Extérieur			MF 393 TLX, 394T AQ, 396 CT			
3540052M1	Élément filtrant à air - Intérieur			MF 393 TLX, 394T AQ, 396 CT			
3618839M1* <sup>(45)</sup>	Préfiltre à air				MF 1014, 1114		
3638563M1	Élément filtrant à air - Extérieur				MF 1014, 1114		
3639424M1*	Cuve de préfiltre à air				Modèles MF 1000		
3761802M1* <sup>(46)</sup>	Filtre à air - Pré-épurateur	MF 174 C					
3909236M1	Élément filtrant à air					Modèles MF 3300	Modèles MF 3400
70257029* <sup>(47)</sup>	Élément filtrant à air - Intérieur			MF 397T	MF 1014, 1114		Modèles MF 3400
0.010.3169.0	Élément filtrant à air					Modèles MF 3300	Modèles MF 3400
<b>Filtres à carburant</b>							
3405418M2*	Filtre à carburant	Modèles MF 100 (IT)	Modèles MF 200 (IT)	Modèles MF 300 (IT)	MF 1014, 1134	MF 3315F, 3315FE, 3315GE, 3315S, 3315V, 3325F, 3325FE, 3325GE, 3325S, 3325V	
3638510M2*	Filtre à carburant						Modèles MF 3400
3907536M1*	Cuve - Filtre à carburant Petit Bol	MF 134V, 154F/S, 164T F/S/V, 174 F/S/V, 184 F/S, 194 F/S	MF 233, 253, 254, 263T, 264T, 264T S, 273, 274, 274SK, 283, 284, 293, 294, 294S	MF 373, 373 LX, 374 AQ/FO/SQ/VQ, 374V, 374 SP-FP-AP-GE, 376 C/CF, 377, 383, 383 LX, 384 AQ/FO/SQ/VQ, 384V, 384 SP-FP-AP-GE, 387, 397			

\*Pièce également utilisée sur autres modèles. Photo de la pièce page 195.

Référence	Description	Séries MF 100 (IT)	Séries MF 200 (IT)	Séries MF 300 (IT)	Séries MF 1000 (IT)	Séries MF 3300 (IT)	Séries MF 3400 (IT)	
4224811M1* <sup>(48)</sup>	Élément filtrant à carburant						Modèles MF 3400	
<b>Filtres de cabine</b>								
3909233M1	Filtre de cabine					Modèles MF 3300	Modèles MF 3400	
3909432M11	Filtre de cabine Filtre à charbon					Modèles MF 3300	Modèles MF 3400	
<b>Filtres hydrauliques</b>								
1425418M1	Filtre hydraulique				Modèles MF 1000			
3530222M91 <sup>(49)</sup>	Filtre hydraulique				Modèles MF 1000			
3530223M93 <sup>(50)</sup>	Filtre hydraulique	MF 154F, 174F, 184F, 194F		MF 334 V, 353, 353 LX / S, 364 AQ/FO/SQ, 354 F/S/M, 354 SP-PP-AP-GE, 356 CF, 363, 363 LX / S, 364 AQ/FO/SQ, 364 F/S/M, 364 SP-PP-AP-GE, 366 CF, 367 CF, 373, 373 LX / S, 374 AQ/FO/SQ, 374 F/H/S/V, 374 SP-PP-AP-GE, 376 O/CF/ACF, 377, 383, 383 LX / S, 384 AQ/FO/SQ, 384 F/S/M, 384 SP-PP-AP-GE, 387, 393, 393 LX / TLX / S, 394 AQ/FO/SQ, 394 F/H/S, 394 SP-PP-AP-GE, 394T AQ, 396C/ CF/ CT, 397, 397T				
3551956M91 <sup>(51)</sup>	Filtre hydraulique			MF 354VQ, 364VQ, 374VQ, 384VQ				
3619594M1*	Élément filtrant					Modèles MF 3300	MF 3425 GE, 3425 S, 3425 V, 3435 F, 3435 GE, 3435 S, 3435 V, 3445 F, 3445 GE, 3445 S, 3455 F, 3455 GE, 3455 S	



\*Pièce également utilisée sur autres modèles.

Référence	Description	Séries MF 100 (IT)	Séries MF 200 (IT)	Séries MF 300 (IT)	Séries MF 1000 (IT)	Séries MF 3300 (IT)	Séries MF 3400 (IT)
0.010.2428.0	Kit de joints Pour filtre 3619594M1					MF 3315F, 3315FE, 3315GE, 3315S, 3315V, 3325F, 3325FE, 3325GE, 3325S, 3325V, 3330F, 3330FE, 3330GE, 3330S, 3330V, 3340F, 3340FE, 3340GE, 3340S, 3340V, 3350F, 3350FE, 3350GE, 3350S, 3355F, 3355FE, 3355GE, 3355S	Modèles MF 3400
2.4419.640.0	Élément filtrant Pour filtre 3619594M1					MF 3315F, 3315FE, 3315GE, 3315S, 3315V, 3325F, 3325FE, 3325GE, 3325S, 3325V, 3330F, 3330FE, 3330GE, 3330S, 3330V, 3340F, 3340FE, 3340GE, 3340S, 3340V, 3350F, 3350FE, 3350GE, 3350S, 3355F, 3355FE, 3355GE, 3355S	Modèles MF 3400
<b>Moteur</b>							
1447031M2*	Filtre à huile moteur				MF 1014, 1114	MF 3350C, 3350F, 3350FE, 3350GE, 3350S, 3355C, 3355F, 3355FE, 3355GE, 3355S	MF 3435 C, 3435 CF, 3435 F, 3435 GE, 3435 S, 3435 V, 3445 C, 3445 CF, 3445 F, 3445 GE, 3445 S, 3455 C, 3455 CF, 3455 F, 3455 GE, 3455 S
1447048M2*	Filtre à huile moteur	MF 174, 174F/SV, 184, 184F/S, 194, 194C, 194FS	MF 274, 274C, 274S/SK, 284, 284S, 294, 294S	MF 367 CF, 373, 373 LX / S, 374 AO/FO/SO/VO, 374 F/H/SV, 374 SP-FP-AP-GE, 376 C/CF/XCF, 377, 383, 383 LX / S, 384 AO/FO/SO/VO, 384 F/SV, 384 SP-FP-AP-GE, 387, 393, 393 LX / TLX / S, 394 AO/FO/SO, 394C, 394F/H/S, 394 SP-FP-AP-GE, 394T AO, 396C / CF / CT, 397, 397T		Modèles MF 3300	Modèles MF 3400
1447082M2* <sup>(52)</sup>	Filtre à huile moteur	MF 134C / V, 154, 154 C, 154 F, 154 S, 154 V, 164T / F/SV	MF 233, 234 C / CF / S, 244 CF, 253, 254, 254 C / CF / S, 263T, 264T, 264T CF, 264T S	MF 333, 334 V, 353, 353 LX / S, 354 AO/FO/SO/VO, 354 F/SV, 354 SP-FP-AP-GE, 356 CF, 363, 363 LX / S, 364 AO/FO/SO/VO, 364 F/SV, 364 SP-FP-AP-GE, 364CF, 366 CF			
1882916M91* <sup>(53)</sup>	Filtre à huile moteur	MF 174, 174 C, 194					
1883258M92* <sup>(54)</sup>	Filtre à huile moteur	MF 134C, 154, 154C	MF 254				

\*Pièce également utilisée sur autres modèles.

○ Photo de la pièce page 199.

# 10+ | FREINS





Référence	Description	TE 20, FE 35, MF 35, MF 35X, MF 65	Séries MF 100 (UK)	Séries MF 100 (FR)	Séries MF 200 (UK & FR)	Séries MF 200 (TR)	Séries MF 300	Séries MF 500	Séries MF 600
<b>Cylindre-récepteur</b>									
835939V91 ①	Kit de réparation de cylindre-récepteur							MF 560, 575, 590, 592, 595, 595MKII	
1676387M92	Cylindre-récepteur de frein				MF 255, 260, 265, 275, 290, 298			MF 560, 575, 590, 592, 595, 595MKII	Modèles MF 600
1810881M91	Kit de réparation, cylindre-récepteur de frein Pour réparer 3596641M91 / 3596642M91						MF 350, 355, 360, 365, 375, 390, 398, 399 <b>(A6-354.4)</b>		
1810917M94	Kit de réparation, cylindre-récepteur de frein Pour réparer 3477380M93 / 3477382M93						MF 340, 342, 350, 352, 360, 362, 365, 375, 390, 390T, 398, 399		
1810992M91* ②	Kit de réparation, cylindre-récepteur de frein (Gauche) Pour réparer 3477380M93						MF 340, 342, 350, 352, 360, 362, 365, 375, 390, 390T, 398, 399		
1810993M91* ③	Kit de réparation, cylindre-récepteur de frein (Droite) Pour réparer 3477381M93						MF 340, 342, 350, 352, 360, 362, 365, 375, 390, 390T, 398, 399		
3186482M91	Ensemble cylindre-récepteur				MF 255, 260, 290			MF 560, 575, 590, 592, 595, 595MKII	
3477380M93 ④	Cylindre-récepteur de frein (Gauche)						MF 340, 342, 350, 352, 360, 362, 365, 375, 390, 390T, 398, 399		
3477381M93	Cylindre-récepteur de frein (Droite)						MF 340, 342, 350, 352, 360, 362, 365, 375, 390, 390T, 398, 399		
3596780M1* ⑤	Tige						MF 340, 342, 350, 352, 355, 360, 362, 365, 375, 390, 390T, 398, 399		
<b>Déclencheurs</b>									
764805M92 ⑥	Ensemble déclencheur de frein Freins secs	MF 65	MF 165, 175, 175S, 178	MF 145, 152, 155, 158, 165MKIIV 178					

\*Pièce également utilisée sur autres modèles.

○ Photo de la pièce page 208.

Référence	Description	TE 20, FE 35, MF 35, MF 35X, MF 65	Séries MF 100 (UK)	Séries MF 100 (FR)	Séries MF 200 (UK & FR)	Séries MF 200 (TR)	Séries MF 300	Séries MF 500	Séries MF 600
1005510M1* ⑦	Ressort	MF 65	MF 165, 175, 175S, 178	MF 145, 152, 155, 158, 165				MF 550, 560, 565, 575, 590, 592, 595	Modèles MF 600
1822606M92* ⑧	Ensemble déclencheur								
1853148M1* ⑨	Ressort		MF 135, 165, 168, 185, 188	MF 133/135 MKII/135 V, 135/148 MKII/135/145 V/S, 145 MKII/145 V, 152 MKII/152 MKIII F/S/V, 165/168/185/188, 165 MKIII/178, 168 MKIII/168 F/S	MF 240, 250, 255, 260, 265, 275, 285, 290, 298		MF 350, 355, 360, 365, 375, 375E, 390, 390E, 398, 399	Modèles MF 500	Modèles MF 600
1860963M92* ⑩	Ensemble déclencheur de frein Freins humides		MF 165, 168, 185, 188	MF 133/135 MKII/135 V, 135/148 MKII/135/145 V/S, 145 MKII/145 V, 152 MKII/152 F/S/V, 158 MKIII/158 F/S/V, 165/168/185/188, 168 MKIII/168 F/S	MF 240, 250, 255, 260, 265, 275, 285, 290, 298		MF 350, 355, 360, 365, 375, 375E, 390, 390T, 398, 399	MF 560, 565, 575, 590, 592, 595, 595MKII	Modèles MF 600
1890318M1*	Ressort				MF 240	Modèles MF 200 (TR)	MF 340, 342, 350, 352, 355, 360, 362, 365, 375, 390, 390T, 398, 399		
3596776M91*	Ensemble déclencheur de frein (Gauche) Freins humides						MF 350, 352, 355, 360, 362, 365, 375, 390, 390T, 398, 399		
3596778M91* ⑪	Ensemble déclencheur de frein (Droite) Freins humides						MF 350, 352, 355, 360, 362, 365, 375, 390, 390T, 398, 399		
<b>Disques de freins</b>									
535673M91	Disque			MF 165/168/185/188, 165 MKII/178				MF 595, 595 MKII	
966252M92 ⑫	Disque			MF 130					
1860964M2* ⑬	Disque de frein Freins humides		MF 165, 168, 185, 188	MF 133/135 MKII/135 V, 135/148 MKII/135/145 V/S, 145 MKII/145 V, 152 MKII/152 F/S/V, 158 MKIII/158 F/S/V, 165/168/185/188, 168 MKIII/168 F/S	MF 240, 250, 255, 260, 265, 275, 285, 290, 298	Modèles MF 200 (TR)	MF 350, 352, 355, 360, 362, 365, 375, 375E, 390, 390E, 390T, 398, 399	MF 560, 565, 575, 590, 592, 595, 595MKII	Modèles MF 600
1860965M2*	Disque de frein – Contre-plaque Freins humides		MF 165, 168, 185, 188	MF 133/135 MKII/135 V, 135/148 MKII/135/145 V/S, 145 MKII/145 V, 152 MKII/152 F/S/V, 158 MKIII/158 F/S/V, 165/168/185/188, 168 MKIII/168 F/S	MF 240, 250, 255, 260, 265, 275, 285, 290, 298	Modèles MF 200 (TR)	MF 350, 352, 355, 360, 362, 365, 375, 375E, 390, 390E, 390T, 398, 399	MF 560, 565, 575, 590, 592, 595, 595MKII	Modèles MF 600
3609079V1	Disque			MF 165/168/185/188, 165 MKII/178				MF 595, 595 MKII	

\*Pièce également utilisée sur autres modèles. ○ Photo de la pièce page 208.



Référence	Description	TE 20, FE 35, MF 35, MF 35X, MF 65	Séries MF 100 (UK)	Séries MF 100 (FR)	Séries MF 200 (UK & FR)	Séries MF 200 (TR)	Séries MF 300	Séries MF 500	Séries MF 600
3613538M1* <sup>(14)</sup>	Disque de frein – Contre-plaque				MF 240		MF 340, 342		
3910276M91*	Disque de frein Freins secs	MF 65	MF 165, 175, 175S, 178	MF 145, 152, 155, 158					
3910278M91 <sup>(15)</sup>	Kit de garniture de disque			MF 165/168/185/188, 165 MKIII/178				MF 595, 595 MKII	
3910292M91*	Kit de garnitures de frein Freins secs	MF 65	MF 165, 175, 175S, 178	MF 145, 152, 155, 158, 165 MKIII/178					
<b>Freins à main</b>									
898931M95*	Ensemble frein à main		MF 165, 168, 175, 175S, 178, 185, 188	MF 145, 165/168/185/ 188, 165 MKIII/178	MF 240, 250, 265, 275, 290				
1871610M91* <sup>(16)</sup>	Ensemble frein à main			MF 155, 158, 158 MKIII/ 158 F/S, 165/168/185/ 188, 168 MKIII/168 F/S	MF 240, 255, 265, 275, 285, 290	MF 265S, 275, 285S, 290	MF 375E, 390E		
1874726M1 <sup>(17)</sup>	Piston							Modèles MF 500	
1877474M1*	Ressort							Modèles MF 500	
3473566M91	Câble de frein à main (Gauche)				MF 240, 250, 265, 275, 290				
3473567M91	Câble de frein à main (Droite)				MF 240, 250, 265, 275, 290				
3596773M92 <sup>(18)</sup>	Ensemble câble de frein à main (Droite) L = 1440 mm						MF 340, 342, 350, 352, 355, 360, 362, 365, 375, 390, 390T, 398, 399		
3596774M92	Câble de frein à main						MF 350, 355, 360, 362, 365, 375, 390, 390T, 398		
3759182M91	Ensemble frein à main						MF 342, 352, 362, 365, 375, 390, 390T, 398, 399 <b>(1006.6)</b>		
3823545M91 <sup>(19)</sup>	Ensemble frein à main (commandé par câble)				MF 230, 240	MF 265S, 275, 285S, 290	MF 340, 350, 355, 360, 362, 365, 375, 390, 390T, 398, 399		

\*Pièce également utilisée sur autres modèles.

○ Photo de la pièce page 208.



Référence	Description	TE 20, FE 35, MF 35, MF 35X, MF 65	Séries MF 100 (UK)	Séries MF 100 (FR)	Séries MF 200 (UK & FR)	Séries MF 200 (TR)	Séries MF 300	Séries MF 500	Séries MF 600
<b>Freins de remorque</b>									
3616259M1*	Bouchon - Coupleur de frein de remorque			MF 145, 152, 155, 168, 165/168/185/188, 165 MKIII/178	MF 250, 255, 265, 275, 285, 290, 298		MF 342, 350, 352, 355, 360, 362, 365, 375, 390, 390T, 398, 399	MF 560, 575, 590, 592, 595, 595MKII	Modèles MF 600
<b>Général</b>									
183462M1*	Couvercle - Tige de serrage de frein Freins secs	MF 65	MF 165, 175, 175S, 178	MF 133, 135, 145, 152, 155, 158, 165MKIII/168, 165/168/185/188				MF 595, 595MKII	
880033M2	Arête à cames		MF 135, 148	MF 133, 135	MF 230, 235, 240, 245, 250	MF 230, 240, 240S	MF 340	MF 550	
1860959M1*	Joint d'étanchéité Freins humides		MF 165, 168, 185, 188	MF 133/135 MKIII/135 V, 135/148 MKIII/135/145 V/S, 145 MKIII/145 V, 152 MKIII/152 F/S/V, 158 MKIII/158 F/S/V, 165/168/185/188, 168 MKIII/168 F/S	MF 240, 250, 255, 260, 265, 275, 285, 290	Modèles MF 200 (TR)	MF 375E, 390E	MF 560, 565, 575, 590, 592, 595, 595MKII	
1860960M2*	Joint Freins humides		MF 165, 168, 185, 188	MF 133/135 MKIII/135 V, 135/148 MKIII/135/145 V/S, 145 MKIII/145 V, 152 MKIII/152 F/S/V, 158 MKIII/158 F/S/V, 165/168/185/188, 168 MKIII/168 F/S	MF 240, 250, 255, 260, 265, 275, 285, 290	Modèles MF 200 (TR)	Modèles MF 300	MF 560, 565, 575, 590, 592, 595, 595MKII	Modèles MF 600
1868691M1	Ressort	MF 65	MF 135, 165, 175, 175S, 178, 185, 188	MF 133/135 MKIII/135 V, 135/148, MKIII/135/145 V/S, 145 MKIII/145 V, 152 MKIII/152 F/S/V, 155/158, 158 MKIII/158 F/S/V, 165/168/185/188, 165 MKIII/178, 168 MKIII/168 F/S	MF 230, 240, 250, 255, 260, 265, 275, 285, 290	Modèles MF 200 (TR)	MF 375E, 390E	MF 560, 565, 575, 590	
<b>Maître-cylindre</b>									
1682767M91	Maître-cylindre de frein Automobile								Modèles MF 600
1698670M91	Ensemble maître-cylindre				MF 235, 245, 250, 255, 260, 265, 275, 290, 298			MF 560	
1810596M91*	Kit de réparation de maître-cylindre Girling				MF 235, 245, 250, 255, 260, 265, 275, 290, 298			MF 560, 575, 590, 592, 595, 595MKII	MF 675, 690, 698
1810714M91*	Kit de réparation de maître-cylindre Automobile								Modèles MF 600

\*Pièce également utilisée sur autres modèles.

○ Photo de la pièce page 208.



Référence	Description	TE 20, FE 35, MF 35, MF 35X, MF 65	Séries MF 100 (UK)	Séries MF 100 (FR)	Séries MF 200 (UK & FR)	Séries MF 200 (TR)	Séries MF 300	Séries MF 500	Séries MF 600
1810849M91	Kit de réparation, Maître-cylindre de frein Pour réparer 3595504M2						MF 350, 355, 360, 365, 375, 390, 398, 399		
1810936M91	Kit de réparation, Maître-cylindre de frein Pour réparer 3596785M92						MF 340, 342, 350, 352, 355, 360, 362, 365, 375, 390, 390T, 398, 399		
1811086M91 (25)	Kit de réparation, Maître-cylindre de frein Pour réparer 3614780M91						MF 342, 352, 362, 365, 375, 390, 390T, 398, 399 <b>(1006.6)</b>		
1874957M91 * (25)	Maître-cylindre de frein Girling							MF 575, 590, 592, 595, 595MKII	MF 675, 690, 698
3614780M91	Maître-cylindre de frein						MF 342, 352, 362, 365, 375, 390, 390T, 398, 399 <b>(1006.6)</b>		
<b>Pistons</b>									
3617620M4* (27)	Piston							MF 550, 560, 565, 575, 590, 592, 595	
<b>Réservoir</b>									
1696930M4	Réservoir de liquide de frein						MF 340, 342, 350, 352, 360, 362, 365, 375, 390, 390T, 398, 399		
<b>Tambours de freins</b>									
825063M1	Ressort	TE 20							
827143M96 (28)	Ensemble frein Frein à tambour	FE 35, MF 35, MF 35X	MF 135, 148	MF 133, 135	MF 230, 235, 240, 245, 250		MF 340	MF 550	
827707M7 (29)	Tambour de frein	TE 20, FE 35, MF 35, MF 35X	MF 135, 148	MF 133, 135	MF 230, 235, 240, 245, 250	MF 230, 240, 240S	MF 340	MF 550	

Référence	Description	TE 20, FE 35, MF 35, MF 35X, MF 65	Séries MF 100 (UK)	Séries MF 100 (FR)	Séries MF 200 (UK & FR)	Séries MF 200 (TR)	Séries MF 300	Séries MF 500	Séries MF 600
1810029M91	Kit de ressorts, de goupilles et de rondelles de cuvette	FE 35, MF 35, MF 35X	MF 135, 148, 165, 175, 178	MF 133, 135, 152 MKII/V, 152 F/S/V, 155, 158, 158 MKII/V, 158 S, 165/168/185/188, 165 MKII/V, 178, 168 MKII/V, 168 S	MF 230, 235, 240, 245, 250, 255, 260, 265, 275, 285, 290	MF 230, 240, 240S	MF 340	MF 550, 560, 575, 590, 595, 595MKII	Séries MF 600
1850213M91	Dispositif de réglage	FE 35, MF 35, MF 35X, MF 65	MF 135, 148, 165, 175, 178	MF 133/135, 152, 152 MKII/V, 152 SV, 155, 158, 158 MKII/V, 158 S, 165/168/185/188/188, 165 MKII/V, 178, 168 MKII/V, 168 F/S,	MF 230, 235, 240, 245, 250, 255, 260, 265, 275, 285, 290	MF 240S	MF 340	MF 550, 560, 575, 590, 595, 595MKII	
1850217M1	Ressort	FE 35, MF 35, MF 35X	MF 135, 148	MF 133, 135	MF 230, 235, 240, 245, 250		MF 340	MF 550	
1890319M1	Ressort	TE 20, FE 35, MF 35, MF 35X	MF 135, 148, 165, 175, 178	MF 133, 135, 152 MKII/V, 152 F/S/V, 155, 158, 158 MKII/V, 158 S, 165/168/185/188, 165 MKII/V, 178, 168 MKII/V, 168 S	MF 230, 235, 240, 245, 250, 255, 260, 265, 275, 285, 290		MF 340	MF 550, 560, 575, 590, 595, 595MKII	
3620602M91	Ensemble mâchoire et garniture de frein Garnitures de frein exemptes d'amiante	FE 35, MF 35, MF 35X	MF 135, 148	MF 133, 135, 152 MKII/V, 152 SV, 155, 158, 158 MKII/V, 158 S, 165/168/178, 165/168/185/188, 168 MKII/V, 168 S	MF 230, 235, 240, 245, 250	MF 230, 240, 240S	MF 340	MF 550	
<b>Tringlerie de freins</b>									
184257M1	Entretoise	MF 65	MF 165, 175, 175S, 178, 185	MF 133, 145, 152, 155, 158, 165/168/185/188, 165 MKII/V, 178					
184334M1	Tige	MF 65	MF 165, 175, 175S, 178	MF 145, 152, 155, 158, 165, MF 165 MKII/V, 178					
908295M91	Tige							MF 595, 595 MKII	
1667175M1	Joint d'étanchéité				MF 255, 260, 265, 275, 290, 298			MF 560	Modèles MF 600
1682818M1	Ressort				MF 255, 260, 265, 275, 290, 298		Modèles MF 300	MF 560	Modèles MF 600
1698715M91	Tige				MF 255, 260, 265, 275, 290, 298			MF 560, 575, 590	Modèles MF 600
1861676M92	Tige		MF 165, 168, 185, 188	MF 133/135 MKII/V, 135 V, 135/148 MKII/V, 135/145 V/S, 145 MKII/V, 145 V, 152 MKII/V, 152 F/S/V, 158 MKII/V, 158 F/S/V, 165/168/185/188, 168 MKII/V, 168 F/S	MF 240, 250, 255, 260, 265, 275, 285, 290	Modèles MF 200 (TR)	MF 375E, 390E	MF 560, 565, 575, 590	
70924121	Chape	FE 35, MF 35, MF 35X, MF 65	Modèles MF 100	Modèles MF 100 (FR)	Modèles MF 200	Modèles MF 200 (TR)	MF 375E, 390E	MF 560, 565, 575, 590, 592, 595, 595 MKII	Modèles MF 600

\*Pièce également utilisée sur autres modèles. ○ Photo de la pièce page 209.



1



2



3



4



5



6



7



8



9



10



11



12



13



14



15



16



17



18



19



20



21



22



23



24





Référence	Description	Séries MF 2000 / 5	Séries MF 3000	Séries MF 3100	Séries MF 3600	Séries MF 4200	Séries MF 4300	Séries MF 5400 (Tier 2)	Séries MF 6100	Séries MF 6200	Séries MF 6400 (Tier 2)	Séries MF 8100	Séries MF 8200
<b>Cylindre-Récepteur</b>													
1810992M91*	Kit de réparation – Cylindre-récepteur de frein (Gauche) Pour réparer 3477380M93					Modèles MF 4200	Modèles MF 4300						
1810993M91*	Kit de réparation – Cylindre-récepteur de frein (Droite) Pour réparer 3477381M93					Modèles MF 4200	Modèles MF 4300						
3596780M1*	Tige					Modèles MF 4200	Modèles MF 4300						
3901455M91	Ensemble cylindre-récepteur (Gauche)					Modèles MF 4200	Modèles MF 4300						
3901456M91	Ensemble cylindre-récepteur (Droite)					Modèles MF 4200	Modèles MF 4300						
<b>Déclencheurs</b>													
1005510M1*	Ressort	Modèles MF 2000 / 5	Modèles MF 3000	Modèles MF 3100	Modèles MF 3600	Modèles MF 4200	Modèles MF 4300	Modèles MF 5400	Modèles MF 6100	Modèles MF 6200	Modèles MF 6400	Modèles MF 8100	Modèles MF 8200
1890318M1*	Ressort					Modèles MF 4200	Modèles MF 4300						
1895334M91*	Ensemble déclencheur												
3310765M1*	Ressort		MF 3050, 3060, 3065, 3075, 3085, 3095	MF 3120, 3125				Modèles MF 5400	Modèles MF 6100	Modèles MF 6200	MF 6445, 6455, 6460, 6465, 6470, 6475, 6480, 6497, 6499	MF 8170, 8180	Modèles MF 8200
3596776M91*	Ensemble déclencheur de frein (Gauche) Freins humides					Modèles MF 4200	Modèles MF 4300						
3596778M91*	Ensemble déclencheur de frein (Droite) Freins humides					Modèles MF 4200	Modèles MF 4300						

\*Pièce également utilisée sur autres modèles.

○ Photo de la pièce page 209.

Référence	Description	Séries MF 2000 / 5	Séries MF 3000	Séries MF 3100	Séries MF 3600	Séries MF 4200	Séries MF 4300	Séries MF 5400 (Tier 2)	Séries MF 6100	Séries MF 6200	Séries MF 6400 (Tier 2)	Séries MF 8100	Séries MF 8200
<b>Disques de freins</b>													
1610205M3 <b>(35)</b>	Plaque	Modèles MF 2000 / 5		Modèles MF 3100	MF 3610, 3630, 3635, 3645, 3650								
1860964M2*	Disque de frein Freins humides					Modèles MF 4200	Modèles MF 4300						
1860965M2*	Disque de frein – Contre-plaque Freins humides					Modèles MF 4200	Modèles MF 4300						
3383258M1	Disque	MF 2640, 2645, 2680, 2685, 2720, 2725			MF 3610, 3630, 3635, 3645, 3650, 3655								
3386897M92 <b>(36)</b>	Disque de frein (avec centre plein) Freins humides	Modèles MF 2000 / 5		Modèles MF 3100	MF 3610, 3630, 3635, 3645, 3650, 3655, 3670, 3680								
3613558M1*	Disque de frein – Contre-plaque					MF 4225, 4235, 4240, 4245, 4255, 4260, 4265, 4270	Modèles MF 4300						
3616538M92	Disque				MF 3670, 3690								
3617649M91	Disque de frein Freins secs				MF 3670, 3690						MF 6485, 6490, 6495, 6497, 6499	MF 8150, 8160	MF 8210, 8220, 8240, 8250, 8260
3617651M91	Disque de frein		MF 3050, 3060, 3065					MF 5425, 5435, 5445, 5455, 5460	MF 6110, 6120, 6130, 6140	MF 6235, 6245, 6255			
3617652M91 <b>(37)</b>	Disque de frein Freins humides avec Dynashift		Modèles MF 3000					MF 5465, 5470	MF 6110, 6120, 6130, 6140, 6150, 6160, 6170	Modèles MF 6200	MF 6445, 6455, 6460, 6465, 6470, 6475, 6480		
3617653M91	Disque		MF 3050, 3060, 3065, 3075	Modèles MF 3100	MF 3635, 3645, 3655, 3670				MF 6180, 6190	MF 6280, 6290	MF 6475, 6480	MF 8110, 8120, 8130, 8140, 8150	
3618424M2	Plaque			Modèles MF 3100	MF 3635, 3645				MF 6180, 6190	MF 6280, 6290	MF 6475, 6480	MF 8110, 8120	
3618544M4 <b>(38)</b>	Plaque (Gauche)				MF 3635, 3645, 3655							MF 8110, 8120, 8130	
3618545M4	Plaque (Droite)				MF 3635, 3645, 3655							MF 8110, 8120, 8130	
3618559M3	Plaque (Gauche)				MF 3635, 3645, 3650, 3655, 3670							MF 8110, 8120, 8130, 8140, 8150	
3618560M3	Plaque (Droite)				MF 3635, 3645, 3650, 3655, 3670							MF 8110, 8120, 8130, 8140, 8150	

\*Pièce également utilisée sur autres modèles. ○ Photo de la pièce page 209.



Référence	Description	Séries MF 2000 / 5	Séries MF 3000	Séries MF 3100	Séries MF 3600	Séries MF 4200	Séries MF 4300	Séries MF 5400 (Tier 2)	Séries MF 6100	Séries MF 6200	Séries MF 6400 (Tier 2)	Séries MF 8100	Séries MF 8200
3795499M1	Disque de frein Freins secs		MF 3050, 3060, 3065, 3075	Modèles MF 3100	MF 3635, 3645, 3655, 3670				MF 6140, 6150, 6160, 6170, 6180, 6190	MF 6270, 6280, 6290	MF 6465, 6475, 6480	MF 8110, 8120, 8130, 8140, 8150	
3798531M1	Disque de frein Freins secs avec Dyna-6							MF 5460, 5465, 5470			MF 6445, 6455, 6460, 6465, 6470, 6475, 6480		
<b>Freins à main</b>													
898931M95*	Ensemble frein à main												
1871610M91*	Ensemble frein à main												
1877474M1*	Ressort	MF 2620, 2640, 2680											
3385987M1 (39)	Disque de frein – Frein à main		Modèles MF 3000	Modèles MF 3100					MF 6110, 6120, 6130, 6140, 6150, 6160, 6170, 6180				
3778581M2	Câble de frein à main							Modèles MF 5400	Modèles MF 6100, 6170, 6180, 6190	Modèles MF 6200			
3782575M3	Câble de frein à main L=1510mm										MF 6485, 6490, 6495, 6497, 6499	MF 8170, 8180	Modèles MF 8200
3790493M1	Disque de frein - Câble de frein à main		MF 3050, 3060, 3065, 3075, 3085, 3095	MF 3120, 3125				Modèles MF 5400	Modèles MF 6100	Modèles MF 6200	MF 6445, 6455, 6460, 6465, 6470, 6475, 6480		
3795093M1	Disque de frein - Câble de frein à main									Modèles MF 6200	MF 6485, 6490, 6495, 6497, 6499	MF 8170, 8180	Modèles MF 8200
3795094M1 (40)	Contre-plaque de frein – Frein à main							Modèles MF 5400		Modèles MF 6200	Modèles MF 6400	MF 8170, 8180	Modèles MF 8200
3811660M91	Câble de frein à main					Modèles MF 4200	Modèles MF 4300						

\*Pièce également utilisée sur autres modèles.

○ Photo de la pièce page 209.



Référence	Description	Séries MF 2000 / 5	Séries MF 3000	Séries MF 3100	Séries MF 3600	Séries MF 4200	Séries MF 4300	Séries MF 5400 (Tier 2)	Séries MF 6100	Séries MF 6200	Séries MF 6400 (Tier 2)	Séries MF 8100	Séries MF 8200
4271655M1	Câble de frein à main L=1060mm										MF 6445, 6455, 6460, 6465, 6470, 6475, 6480		
4271656M2	Câble de frein à main L=1215mm										MF 6485, 6490, 6495		
<b>Freins de remorque</b>													
3616259M1* (41)	Bouchon - Coupleur de frein de remorque	Modèles MF 2000 / 5	Modèles MF 3000	Modèles MF 3100	Modèles MF 3600	Modèles MF 4200	Modèles MF 4300	Modèles MF 5400	Modèles MF 6100	Modèles MF 6200	Modèles MF 6400	Modèles MF 8100	Modèles MF 8200
F930950031020	Vis de purge	Modèles MF 3000	Modèles MF 3100	Modèles MF 3600	Modèles MF 4200	Modèles MF 4300	Modèles MF 5400	Modèles MF 6100	Modèles MF 6200	Modèles MF 8110, 8120, 8130, 8140, 8150, 8160			
<b>Général</b>													
1860960M2*	Joint Freins humides	Modèles MF 4200	Modèles MF 4300										
<b>Maître-Cylindre</b>													
1810832M91	Kit de réparation - Maître-cylindre de frein Pour maître-cylindre 3384685M3		Modèles MF 3000	Modèles MF 3100	Modèles MF 3600			Modèles MF 5400	Modèles MF 6100	Modèles MF 6200	MF 6445, 6455, 6460, 6465, 6470, 6475, 6480	Modèles MF 8100	Modèles MF 8200
1810833M91 (42)	Kit de réparation - Maître-cylindre de frein Pour maître-cylindre 383079M7		Modèles MF 3000	Modèles MF 3100	Modèles MF 3600			Modèles MF 5400	Modèles MF 6100	Modèles MF 6200	MF 6445, 6455, 6460, 6465, 6470, 6475, 6480	Modèles MF 8100	Modèles MF 8200
3383079M7	Ensemble maître-cylindre		Modèles MF 3000	Modèles MF 3100	Modèles MF 3600 Avec freinage de remorque			MF 5400 Series Freinage mécanique - Freinage de remorque 2 lignes	Modèles MF 6100	Modèles MF 6200	MF 6445, 6455, 6460, 6465, 6470, 6475, 6480	Modèles MF 8100 Avec freinage de remorque	Modèles MF 8200 Avec freinage de remorque
3384685M3 (43)	Ensemble maître-cylindre		Modèles MF 3000	Modèles MF 3100	Modèles MF 3600 Sans freinage de remorque			MF 5400 Series Freinage mécanique - Freinage de remorque 1 lignes	Modèles MF 6100	Modèles MF 6200	MF 6445, 6455, 6460, 6465, 6470, 6475, 6480 Avec freins assistés	Modèles MF 8100 Sans freinage de remorque	Modèles MF 8200 Sans freinage de remorque
3786100M2	Maître-cylindre de frein							MF 5400 Series Avec freins assistés		MF 6260, 6270, 6280, 6290	MF 6460, 6465, 6470, 6475, 6480, 6485, 6490, 6495, 6497, 6499		Modèles MF 8200
3810587M95	Ensemble maître-cylindre					Modèles MF 4200	Modèles MF 4300						
3901567M91 (44)	Kit de réparation - Maître-cylindre					Modèles MF 4200	Modèles MF 4300						

\*Pièce également utilisée sur autres modèles. ○ Photo de la pièce page 209.



Référence	Description	Séries MF 2000 / 5	Séries MF 3000	Séries MF 3100	Séries MF 3600	Séries MF 4200	Séries MF 4300	Séries MF 5400 (Tier 2)	Séries MF 6100	Séries MF 6200	Séries MF 6400 (Tier 2)	Séries MF 8100	Séries MF 8200
<b>Pistons</b>													
3382187M3	Piston		MF 3050, 3060, 3065, 3070, 3080, 3085, 3090, 3095	Modèles MF 3100	MF 3610, 3630, 3635, 3645, 3650, 3655, 3670, 3680								
3617620M4*	Piston				MF 3670, 3690							MF 8140, 8150, 8160	
3617901M2	Joint torique - Piston de frein		Modèles MF 3000	Modèles MF 3100	Modèles MF 3600			Modèles MF 5400	Modèles MF 6100	Modèles MF 6200	MF 6445, 6455, 6460, 6465, 6470, 6475, 6480	MF 8110, 8120, 8130, 8140, 8150, 8160	
3617902M3 <sup>(45)</sup>	Joint torique - Piston de frein		Modèles MF 3000	Modèles MF 3100	Modèles MF 3600			Modèles MF 5400	Modèles MF 6100	Modèles MF 6200	MF 6445, 6455, 6460, 6465, 6470, 6475, 6480	MF 8110, 8120, 8130, 8140, 8150, 8160	
3618089M2 <sup>(46)</sup>	Piston d'essieu AR		Modèles MF 3000	Modèles MF 3100	MF 3635, 3645, 3655, 3670				Modèles MF 6100			MF 8110, 8120, 8130, 8140, 8150	
3716252M1	Joint torique - Piston de frein											MF 8170, 8180	Modèles MF 8200
3716253M1	Joint torique											MF 8170, 8180	MF 8260, 8270, 8280
3716335M1	Joint torique - Piston de frein											MF 8170, 8180	Modèles MF 8200
3716758M4	Piston d'essieu AR											MF 8170, 8180	MF 8210, 8220
3790282M5 <sup>(47)</sup>	Piston d'essieu AR		MF 3050, 3060, 3065, 3075, 3085, 3095	MF 3120, 3125				Modèles MF 5400	Modèles MF 6100	Modèles MF 6200	MF 6445, 6455, 6460, 6465, 6470, 6475, 6480		
3791148M1	Piston											MF 8110, 8120, 8130, 8140, 8150	
3791208M4	Piston d'essieu AR											MF 8170, 8180	MF 8210, 8220, 8240, 8250
3900234M92 <sup>(48)</sup>	Kit de joints toriques - Piston de frein	Modèles MF 2000 / 5			MF 3610, 3630, 3635, 3645, 3650, 3655, 3680								

\*Pièce également utilisée sur autres modèles. ○ Photo de la pièce page 209.

Référence	Description	Séries MF 100 (IT)	Séries MF 200 (IT)	Séries MF 300 (IT)	Séries MF 1000 (IT)	Séries MF 3300 (IT)	Séries MF 3400 (IT)
<b>Cylindre-récepteur</b>							
785625M92	Ensemble cylindre-récepteur		MF 284S, 294S		Modèles MF 1000		
1810573M91	Kit de réparation de cylindre-récepteur		MF 284S, 294S		Modèles MF 1000		
1810796M91	Kit de réparation de cylindre-récepteur	MF 154 F/S, 174 F, 184 F, 194 F	MF 274SK, 294S	MF 334 V, 354 F/S/V, 364 F/S/V, 374 F/H/S/V, 384 F/S, 394 F/H/S			
3302114M91	Kit de réparation de cylindre-récepteur	MF 134V, 154 F, 154 S, 154 V, 164T/F/S/V, 174 F, 174 S, 174 V, 184 F, 184 S, 194 F, 194 S	MF 254S, 264T S, 274S/SK, 294S	MF 334 V, 354 F/S/V, 364 F/S/V, 374 F/H/S/V, 377, 384 F/S, 387, 394 F/H/S, 397, 397T			
<b>Déclencheurs</b>							
1005510M1*	Ressort	MF 154, 154 F, 154 S, 154 V, 174, 174 F, 174 S, 184 F, 184 S, 194 F, 194 S	MF 233, 234 S, 253, 254, 254 S, 263 T, 264 T, 264 T S, 273, 274, 274 S/SK, 283, 284, 293, 294, 294S	MF 333, 334 V, 353, 353 LX/S, 354 F/S/V, 363, 363 LX/S, 364 F/S/V, 373, 373 LX/S, 374 F/H/S/V, 376 C/C/F/XCF, 383, 383 LX/S, 384 F/S, 393, 393 LX/ TLX/S, 394 F/H/S, 396, 396C/ CF/ CT			
1822606M92*	Ensemble déclencheur	MF 154, 174, 184, 194	MF 254, 254 S, 274, 274 S, 284 S, 294 S				
1853148M1*	Ressort	MF 154, 174, 184, 194	MF 254, 254 S, 274, 274 S, 284 S, 294S	MF 377, 387, 397, 397T	Modèles MF 1000		
1860963M92* <sup>(49)</sup>	Ensemble déclencheur de frein Freins humides				Modèles MF 1000		
1895334M91*	Ensemble déclencheur	MF 154, 154 S, 174, 174 S, 174 V, 184 S, 194, 194 C, 194 F, 194 S	MF 234 S, 254, 254 S, 274, 274 S, 294 S				
3310765M1*	Ressort	MF 134 V, 154 F, 154 V, 164T F/S/V, 174 F, 174 V, 184 F, 194 F		MF 334 V, 354 AO/FQ/SQ/VQ, 354 F/S/V, 354 SP-FP-AP-GE, 364 AO/FQ/SQ/VQ, 364 F/S/V, 364 SP-FP-AP-GE, 374 AO/FQ/SQ/VQ, 374 F/H/S/V, 374 SP-FP-AP-GE, 384 AO/FQ/SQ/VQ, 384 F/S/V, 384 SP-FP-AP-GE, 394 AO/FQ/SQ, 394 F/H/S, 394 SP-FP-AP-GE, 394T AQ			

\*Pièce également utilisée sur autres modèles.

○ Photo de la pièce page 217.



Référence	Description	Séries MF 100 (IT)	Séries MF 200 (IT)	Séries MF 300 (IT)	Séries MF 1000 (IT)	Séries MF 3300 (IT)	Séries MF 3400 (IT)
3308792M91	Ensemble déclencheur	MF 134 V, 154 F, 154 S, 154 V, 164T, F/SV, 174 F, 174 S, 174 V, 184 F, 184 S, 194 F, 194 S	MF 233, 253, 254, 254 S, 263T, 264T, 264T S, 273, 274, 274 S, 283, 284, 293, 294, 294 S	MF 333, 334 V, 353, 353 LX / S, 354 AQ/FO/SO/VQ, 354 F/SV, 354 SP-FP-AP-GE, 363, 363 LX / S, 364 AQ/FO/SO/VQ, 364 F/SV, 364 SP-FP-AP-GE, 373, 373 LX / S, 374 AQ/FO/SO/VQ, 374 F/H/SV, 374 SP-FP-AP-GE, 376 C/CF/XCF, 377, 383, 383 LX / S, 384 AQ/FO/SO/VQ, 384 F/SV, 384 SP-FP-AP-GE, 387, 393, 393 LX / TLX / S, 394 AQ/FO/SQ, 394 F/H/S, 394 SP-FP-AP-GE, 394T AQ, 396C / CF / CT, 397, 397T			
<b>Disques de frein</b>							
1823112M92	Disque	MF 154, 174, 184, 194	MF 254, 254 S, 274, 274 S, 284 S, 294 S				
1860964M2*	Disque de frein Freins humides				Modèles MF 1000		
1860965M2*	Disque de frein – Contre-plaque Freins humides				Modèles MF 1000		
1895852M91	Disque	MF 154, 154 S, 174, 174 S, 184 S	MF 234 S, 254, 254 S, 274, 274 S, 294 S				
3308296M2	Disque de frein - Contre-plaque	MF 134 V, 154 F, 154 S, 154 V, 164T, F/SV, 174 F, 174 S, 174 V, 184 F, 184 S, 194 F, 194 S	MF 233, 253, 254, 254 S, 263T, 264T, 264T S, 273, 274, 274 S, 283, 284, 293, 294, 294 S	MF 333, 334 V, 353, 353 LX / S, 354 AQ/FO/SO/VQ, 354 F/SV, 354 SP-FP-AP-GE, 363, 363 LX / S, 364 AQ/FO/SO/VQ, 364 F/SV, 364 SP-FP-AP-GE, 373, 373 LX / S, 374 AQ/FO/SO/VQ, 374 F/H/SV, 374 SP-FP-AP-GE, 376 C/CF/XCF, 377, 383, 383 LX / S, 384 AQ/FO/SO/VQ, 384 F/SV, 384 SP-FP-AP-GE, 387, 393, 393 LX / TLX / S, 394 AQ/FO/SQ, 394 F/H/S, 394 SP-FP-AP-GE, 394T AQ, 396C / CF / CT, 397, 397T			
3538837M1	Disque				Modèles MF 1000		
3538838M1	Disque				Modèles MF 1000		

\*Pièce également utilisée sur autres modèles.



Référence	Description	Séries MF 100 (IT)	Séries MF 200 (IT)	Séries MF 300 (IT)	Séries MF 1000 (IT)	Séries MF 3300 (IT)	Séries MF 3400 (IT)
3550896M1 <sup>(53)</sup>	Disque de frein	MF 134 V, 154 F, 154 S, 154 V, 164T/ F/S/V, 174 F, 174 S, 174 V, 184 F, 184 S, 194 F, 194 S	MF 200 Series 233, 253, 254, 254 S, 263T, 264T, 264T S, 273, 274, 274 S/SK, 283, 284, 293, 294, 294S	MF 333, 334 V, 353, 353 LX/ S, 354 AO/FO/SO/VO, 354 F/S/V, 364 SP-FP-AP-GE, 363, 363 LX/ S, 364 AO/FO/SO/VO, 364 F/S/V, 364 SP-FP-AP-GE, 373, 373 LX/ S, 374 AO/FO/SO/VO, 374 F/H/S/V, 374 SP-FP-AP-GE, 376 C/CF/XCF, 377, 383, 383 LX/ S, 384 AO/FO/SO/VO, 384 F/S/V, 384 SP-FP-AP-GE, 387, 393, 393 LX/ TLX/ S, 394 AO/FO/SO, 394 F/H/S, 394 SP-FP-AP-GE, 394T AQ, 396C/ CF/ CT, 397, 397T			
3910280M91	Kit de garniture de disque	MF 154, 174, 184, 194,	MF 254, 254 S, 274, 274 S, 284 S, 294S				
3910292M91* <sup>(54)</sup>	Kit de garnitures de frein Freins secs	MF 154, 154S, 174, 174S, 184S	MF 234S, 254, 254S, 274, 274S, 294S				
0.015.4482.2	Disque de frein					Modèles MF 3300	Modèles MF 3400
<b>Etrier de frein</b>							
3311615M91	Kit de plaquettes, d'axes et de ressorts de frein			MF 353, 353 LX/ S, 363, 363 LX/ S, 373, 373 LX/ S, 377, 383, 383 LX/ S, 387, 393, 393 LX/ TLX/ S, 397, 397T			
3311616M91 <sup>(55)</sup>	Plaquette			MF 353, 353 LX/ S, 363, 363 LX/ S, 373, 373 LX/ S, 377, 383, 383 LX/ S, 387, 393, 393 LX/ TLX/ S, 397, 397T			
3311623M91	Kit de réparation d'étrier de frein			MF 353, 353 LX/ S, 363, 363 LX/ S, 373, 373 LX/ S, 377, 383, 383 LX/ S, 387, 393, 393 LX/ TLX/ S, 397, 397T			

\*Pièce également utilisée sur autres modèles.



Référence	Description	Séries MF 100 (IT)	Séries MF 200 (IT)	Séries MF 300 (IT)	Séries MF 1000 (IT)	Séries MF 3300 (IT)	Séries MF 3400 (IT)
3427723M91	Ensemble étrier (Droite)			MF 353, 353 LX / S, 363, 363 LX / S, 373, 373 LX / S, 377, 383, 383 LX / S, 387, 393, 393 LX / TLX / S, 397, 397T			
3427725M91	Ensemble étrier (Gauche)			MF 353, 353 LX / S, 363, 363 LX / S, 373, 373 LX / S, 377, 383, 383 LX / S, 387, 393, 393 LX / TLX / S, 397, 397T			
<b>Freins de remorque</b>							
3616259M1*	Bouchon - Coupleur de frein de remorque	MF 154 F, 154 S, 164T F/S, 174 F, 174 S, 184 F, 184 S, 194 F, 194 S	MF 264T, 264T S, 284, 294	MF 333, 353, 353 LX / S, 354 AQ / FO / SQ / VQ, 354 F/S, 354 SP-PP-AP-GE, 363, 363 LX / S, 364 AQ / FO / SQ / VQ, 364 F/S, 364 SP-PP-AP-GE, 373, 373 LX / S, 374 AQ / FO / SQ / VQ, 374 F/H/S, 374 SP-PP-AP-GE, 377, 383, 383 LX / S, 384 AQ / FO / SQ / VQ, 384 F/S, 384 SP-PP-AP-GE, 387, 393, 393 LX / S / TLX, 394 AQ / FO / SQ, 394 F/H/S, 394 SP-PP-AP-GE, 394T AQ, 397, 397T	Modèles MF 1000		
<b>General</b>							
183462M1*	Couvercle - Tige de serrage de frein Freins secs	MF 154, 154S, 174, 174S, 184, 184S, 194	MF 234S, 254, 254S, 274, 274S, 284S, 294S				
1860959M1*	Joint d'étanchéité	MF 134 V, 154 F, 154 S, 154 V, 164T / F / SV, 174 F, 174 S, 174 V, 184 F, 184 S, 194 F, 194 S	MF 233, 253, 254, 254S, 263T, 264T, 264T S, 273, 274, 274 S / SK, 283, 284, 294, 294S	MF 333, 334 V, 353, 353 LX / S, 354 AQ / FO / SQ / VQ, 354 F / SV, 354 SP-PP-AP-GE, 363, 363 LX / S, 364 AQ / FO / SQ / VQ, 364 F / SV, 364 SP-PP-AP-GE, 373, 373 LX / S, 374 AQ / FO / SQ / VQ, 374 F / H / SV, 374 SP-PP-AP-GE, 377, 383, 383 LX / S, 384 AQ / FO / SQ / VQ, 384 F / SV, 384 SP-PP-AP-GE, 387, 393, 393 LX / TLX / S, 394 AQ / FO / SQ, 394 F / H / S, 394 SP-PP-AP-GE, 394T AQ, 397, 397T	Modèles MF 1000		

\*Pièce également utilisée sur autres modèles.



Référence	Description	Séries MF 100 (IT)	Séries MF 200 (IT)	Séries MF 300 (IT)	Séries MF 1000 (IT)	Séries MF 3300 (IT)	Séries MF 3400 (IT)
<b>Maitre-cylindre</b>							
1810596M91*	Kit de réparation de maître-cylindre Girling		MF 274 SK, 294 S		Modèles MF 1000		
1810714M91*	Kit de réparation de maître-cylindre Automobile	MF 134 V, 154 F, 154 S, 154 V, 164T/ F/SV, 174 F, 174 S, 174 V, 184 F, 184 S, 194 F, 194 S	MF 264T S				
1810748M91	Kit de joints de maître-cylindre			MF 377, 387, 397, 397T	Modèles MF 1000		
1874957M91*	Maitre-cylindre de frein Girling		MF 274 SK, 294 S		Modèles MF 1000		
3301382M93	Ensemble maître-cylindre		MF 254S, 264T S, 274S				
3302129M91 (56)	Kit de réparation de maître-cylindre	MF 134 V, 154 F, 154 S, 154 V, 164T/ F/SV, 174 F, 174 S, 174 V, 184 F, 184 S, 194 F, 194 S	MF 254S, 264T S, 274S	MF 334 V, 354 F/SV, 364 F/SV, 374 F/H/SV, 377, 384 F/S, 387, 394 F/H/S, 397, 397T			
3303732M92 (57)	Maitre-cylindre de frein	MF 134 V, 154 F, 154 S, 154 V, 164T/ F/SV, 174 F, 174 S, 174 V, 184 F, 184 S, 194 F, 194 S		MF 334 V, 354 F/SV, 364 F/SV, 374 F/H/SV, 384 F/S, 394 F/H/S			
3305623M92 (58)	Ensemble maître-cylindre		MF 274SK, 284S, 294S	MF 377, 387, 397, 397T			
3310352M91	Kit de réparation de maître-cylindre	MF 134V, 154 F, 154 S, 154 V, 164T/ F/SV, 174 F, 174 S, 174 V, 184 F, 184 S, 194 F, 194 S		MF 334 V, 354 F/SV, 364 F/SV, 374 F/H/SV, 384 F/S, 394 F/H/S			
3537810M91 (59)	Maitre-cylindre de frein			MF 354 AQ/FO/SQ/VQ, 354 V, 354 SP-FP-AP-GE, 364 AQ/FO/SQ/VQ, 364 V, 364 SP-FP-AP-GE, 374 AQ/FO/SQ/VQ, 374 V, 374 SP-FP-AP-GE, 384 AQ/FO/SQ/VQ, 384 V, 384 SP-FP-AP-GE, 394 AQ/FO/SQ, 394 SP-FP-AP-GE, 394T AQ			

\*Pièce également utilisée sur autres modèles.




Référence	Description	Séries MF 100 (IT)	Séries MF 200 (IT)	Séries MF 300 (IT)	Séries MF 1000 (IT)	Séries MF 3300 (IT)	Séries MF 3400 (IT)
<b>Pistons</b>							
0.008.5272.0/1	Piston de frein					Modèles MF 3300	Modèles MF 3400
2.1539.118.0	Joint torique					Modèles MF 3300	Modèles MF 3400
2.1539.177.0	Joint torique					Modèles MF 3300	Modèles MF 3400
<b>Rubans de frein</b>							
1423488M1 <sup>(60)</sup>	Garniture de ruban de frein	MF 134C, 154C, 174C	MF 234 C/CF, 244CF, 254 C/CF, 264T CF, 274C/CF				
1824761M91	Ensemble ruban de frein	MF 134C, 154 C, 174 C	MF 234 C/CF, 244 CF, 254 C/CF, 264T CF, 274C/CF				
3300299M93	Ensemble ruban de frein	MF 194 C	MF 294C	MF 394C			
<b>Tringlerie de freins</b>							
974717M1 <sup>(61)</sup>	Ressort	MF 154, 154 S, 174, 174 S, 184, 184 S, 194	MF 234 S, 254, 254 S, 274, 274 S, 284 S, 294S				
33004655M4	Tige	MF 134 V, 154 F, 154 S, 154 V, 164T/ F/SV, 174 F, 174 S, 174 V, 184 F, 184 S, 194 F, 194 S	MF 233, 253, 254, 254 S, 263T, 264T, 264T S, 273, 274, 274 S/ SK, 283, 284, 293, 294, 294S	MF 333, 334 V, 353, 353/LX/ S, 354 AO/FO/SO/VQ, 354 F/SV, 354 SP-PP-AP-GE, 363, 363/LX/ S, 364 AO/FO/SO/VQ, 364 F/SV, 364 SP-PP-AP-GE, 373, 373 LX/ S, 374 AO/FO/SO/VQ, 374 F/H/SV, 374 SP-PP-AP-GE, 377, 383, 383/ LX/ S, 384 AO/FO/SO/VQ, 384 F/SV, 384 SP-PP-AP-GE, 387, 393, 393/ LX/ TLX/ S, 394 AO/FO/SO, 394 F/H/S, 394 SP-PP-AP-GE, 394T AQ, 397, 397T			
33004907M91	Axe transversal de pédale de frein		MF 233, 253, 254, 263T, 264T, 273, 274, 283, 284, 293, 294	MF 333, 353, 353 S, 363, 363 S, 373, 373 S, 383, 383 S, 393, 393 S			
33004998M91 <sup>(62)</sup>	Axe transversal de pédale de frein		MF 254, 264T, 274, 284, 294	MF 333, 353, 363, 373, 383, 393			

\*Pièce également utilisée sur autres modèles.

○ Photo de la pièce page 219.




# 10+ | HYDRAULIQUE





Référence	Description	TE 20, FE 35, MF 35, MF 35X, MF 65	Séries MF 100 (UK)	Séries MF 100 (FR)	Séries MF 200 (UK & FR)	Séries MF 200 (TR)	Séries MF 300	Séries MF 500	Séries MF 600
<b>Coupleurs hydrauliques</b>									
595963M1*	Coupleur								MF 690, 698, 699
646663M91 ①	Coupleur		MF 135, 148, 165, 188						
646669M1* ②	Chapeau		MF 135, 148, 165, 168, 175, 178, 185, 188		MF 230, 240, 250, 265, 275, 290, 298	Modèles MF 200 (TR)	MF 342, 352, 362, 365, 375, 375E, 390, 390E, 390T, 398, 399	MF 550, 565, 575, 590	Modèles MF 600
646670M91	Coupleur		MF 148, 165, 168, 175, 178, 185, 188		MF 230, 240, 250, 265, 275, 290, 298	Modèles MF 200 (TR)	MF 342, 352, 362, 375E, 390E	MF 550, 565, 575, 590	
958826M1* ③	Coupleur de frein de remorque								Modèles MF 600
1081473M92*	Coupleur				MF 230				
1680263M1*	Coupleur			MF 152 MKII/152 F/S/V, 158 MKIII/158 F/S/V, 168 MKIII/168 F/S	MF 240, 250, 265, 275, 290, 298		MF 342, 350, 352, 355, 360, 362, 365, 375, 375E, 390, 390E, 390T, 398, 399	Modèles MF 500	Modèles MF 600
1684473M1*	Coupleur			MF 152 MKII/152 F/S/V, 158 MKIII/158 F/S/V, 168 MKIII/168 F/S	MF 230, 240, 250, 265, 275, 290, 298	Modèles MF 200 (TR)	MF 342, 350, 352, 355, 360, 362, 365, 375, 375E, 390, 390T, 398, 399	MF 592, 595, 595MKII	Modèles MF 600



①




②




③



④



⑤



⑥



⑦

\*Pièce également utilisée sur autres modèles.

Référence	Description	TE 20, FE 35, MF 35, MF 35X, MF 65	Séries MF 100 (UK)	Séries MF 100 (FR)	Séries MF 200 (UK & FR)	Séries MF 200 (TR)	Séries MF 300	Séries MF 500	Séries MF 600
1884291M91 ④	Coupleur de tuyau de remorque			MF 133, 135					
3581307M3*	Coupleur de frein de remorque				MF 250, 255, 260, 265, 275, 285, 290, 298		MF 342, 350, 352, 355, 360, 362, 365, 375, 375E, 390, 390E, 390T, 398, 399	MF 560, 575, 590, 592, 595, 595MKII	Modèles MF 600
3600258M1*	Joint						MF 340, 342, 350, 352, 355, 360, 362, 365, 375, 390, 390T, 398, 399		
3905717M91*	Coupleur			MF 152 MKIII/ 152 F/S/V, 158 MKIII/ 158 F/S/V, 168 MKIII/ 168 F/S	MF 240, 250, 265, 275, 290, 298		MF 342, 350, 352, 355, 360, 362, 365, 375, 375E, 390, 390E, 390T, 398, 399	Modèles MF 500	Modèles MF 600
3905722M91*	Coupleur				MF 240, 275, 290	Modèles MF 200 (TR)	Modèles MF 300		
4293710M1*	Coupleur		MF 135, 148, 165, 168, 175, 178, 185, 188						
<b>Distributeurs</b>									
365470X1*	Joint torique			MF 152 MKIII/ 152 F/S/V, 158 MKIII/ 158 F/S/V, 168 MKIII/ 168 F/S	MF 240, 250, 265, 275, 290, 298	MF 265S, 285S	Modèles MF 300	MF 550, 565, 575, 590	Modèles MF 600
3901450M91 ⑤	Ensemble distributeur		MF 135, 148, 165, 168, 185, 188	MF 152 MKIII/ 152 F/S/V, 158 MKIII/ 158 F/S/V, 168 MKIII/ 168 F/S	MF 230, 240, 250, 265, 275, 290, 298		MF 375E, 390E	MF 575, 590	Modèles MF 600
<b>Pompes aspirantes</b>									
181999M1 ⑥	Bouchon – Chambre de soupape	FE 35, MF 35, MF 35X, MF 65	MF 135, 165, 175, 178	MF 133, 135					
189366M1 ⑦	Joint	FE 35, MF 35, MF 35X, MF 65	Modèles MF 100 (UK)	MF 133, 135, 145, 152, 155, 158, 165/168/ 185/188, 165 MKIII/ 178					
189370M91	Ensemble levier	FE 35, MF 35, MF 35X, MF 65							
190799M1 ⑧	Piston	FE 35, MF 35, MF 35X, MF 65							
196174M1* ⑨	Joint torique		Modèles MF 100 (UK)	MF 133, 135, 152, 165/168/185/188	MF 240				
533737M92	Refroidisseur d'huile				MF 265, 275, 290, 298			MF 565, 575, 590, 592, 595, 595MKII	Modèles MF 600
888700M1	Bouchon – Chambre de soupape		MF 135, 148, 165, 168, 175, 178, 185, 188	MF 133, 135, 145, 152, 165 MKIII/ 178				MF 592, 595, 595MKII	
892604M1	Segment de piston	FE 35, MF 35, MF 35X, MF 65							
894906M91	Kit de joints	FE 35, MF 35, MF 35X, MF 65							

\*Pièce également utilisée sur autres modèles.



Référence	Description	TE 20, FE 35, MF 35, MF 35X, MF 65	Séries MF 100 (UK)	Séries MF 100 (FR)	Séries MF 200 (UK & FR)	Séries MF 200 (TR)	Séries MF 300	Séries MF 500	Séries MF 600
1007240M1*	Joint torique		MF 135, 148, 165, 168, 185, 188	MF 133, 135, 135/135 MKII/135 V, 135/148 MKII/135/148 MKII/135/145 V/S, 145 MKII/145 V, 152, 152 MKII/152 F/S/V, 155, 158, 158 MKII/158 F/S/V, 165/168/185/188, 168 MKII/168 F/S	Modèles MF 200	Modèles MF 200 (TR)	Modèles MF 300	MF 550, 560, 565, 575, 590	Modèles MF 600
1683301M92 (10)	Ensemble pompe d'aspiration		MF 148, 165, 168, 185, 188	MF 133/135 MKII/135 V, 135/148 MKII/135/145 V/S, 145 MKII/145 V, 152, 152 MKII/152 F/S/V, 155, 158, 158 MKII/158 F/S/V, 165/168/185/188, 168 MKII/168 F/S	MF 230, 235, 240, 245, 250, 255, 260, 265, 275, 290, 298		MF 340	MF 550, 560, 565, 575, 590	Modèles MF 600
1684548M91	Ensemble soupape de commande		Modèles MF 100 (UK)	MF 133, 135, 145, 152, 155, 158, 165/168/185/188, 165 MKII/178					
1684562M92	Ensemble pompe d'aspiration		Modèles MF 100 (UK)	MF 133, 135, 145, 152, 155, 158, 165/168/185/188, 165 MKII/178					
1868456M1* (11)	Joint		MF 148, 165, 168, 185, 188	MF 133/135 MKII/135 V, 135/148 MKII/135/145 V/S, 145 MKII/145 V, 152, 152 MKII/152 F/S/V, 155, 158, 158 MKII/158 F/S/V, 165/168/185/188, 165 MKII/178, 168 MKII/168 F/S	Modèles MF 200	Modèles MF 200 (TR)	Modèles MF 300	MF 550, 560, 565, 575, 590	Modèles MF 600
1868734M3 (12)	Chambre de soupape		MF 148, 185						
1868741M1*	Bouchon - Chambre de soupape		MF 135, 148, 165, 168, 185, 188	MF 133/135 MKII/135 V, 135/148 MKII/135/145 V/S, 145 MKII/145 V, 152, 152 MKII/152 F/S/V, 155, 158, 158 MKII/158 F/S/V, 165/168/185/188, 165 MKII/178, 168 MKII/168 F/S	Modèles MF 200	Modèles MF 200 (TR)	Modèles MF 300	MF 550, 560, 565, 575, 590	Modèles MF 600

\*Pièce également utilisée sur autres modèles.



Référence	Description	TE 20, FE 35, MF 35, MF 35X, MF 65	Séries MF 100 (UK)	Séries MF 100 (FR)	Séries MF 200 (UK & FR)	Séries MF 200 (TR)	Séries MF 300	Séries MF 500	Séries MF 600
1869529M2* (13)	Joint		MF 148, 165, 168, 185, 188	MF 133/ 135 MKIII/ 135 V, 135/ 148 MKIII/ 135/ 145 V/S, 145 MKIII/ 145 V, 152, 152 MKIII/ 152 F/S/V, 155, 158, 158 MKIII/ 158 F/S/V, 165/ 168/ 185/ 188, 165 MKIII/ 178, 168 MKIII/ 168 F/S	Modèles MF 200	Modèles MF 200 (TR)	Modèles MF 300	MF 550, 560, 565, 575, 590	Modèles MF 600
1869608M1 (14)	Joint		MF 135, 165, 168, 175, 178, 185, 188	MF 133, 135, 145, 152, 155, 158, 165/ 168/ 185/ 188, 165 MKIII/ 178					
3614362M93	Ensemble pompe d'aspiration						MF 350, 355, 360, 362, 365, 375, 390, 390T, 398, 399		

#### Pompes auxiliaires

886547V92 (15)	Filtre		MF 135, 165, 175, 178						
1664509M1	Bouchon				MF 240, 250, 265, 275, 290, 298		MF 340, 376E, 390E	MF 550, 565, 575, 590	MF 675, 690
1686766M91 (16)	Pompe auxiliaire		MF 135, 148, 165, 168, 175, 178, 185, 188	MF 145, 152, 152 MKIII/ 152 F/S/V, 155, 158, 158 MKIII/ 158 F/S/V, 165/ 168/ 185/ 188, 165 MKIII/ 178, 168 MKIII/ 168 F/S	MF 240, 250, 255, 265, 275, 290, 298		MF 340, 376E, 390E	MF 550, 560, 565, 575, 590, 595, 595MKII	Modèles MF 600

#### Pompes hydrauliques

831452M1*	Joint torique	FE 35, MF 35, MF 35X, MF 65	Modèles MF 100 (UK)	MF 133/ 135 MKIII/ 135 V, 135/ 148 MKIII/ 135/ 145 V/S, 145, 145 MKIII/ 145 V, 152, 152 MKIII/ 152 F/S/V, 155, 158, 158 MKIII/ 158 F/S/V, 165/ 168/ 185/ 188, 165 MKIII/ 178, 168 MKIII/ 168 F/S	Modèles MF 200	Modèles MF 200 (TR)	Modèles MF 300	Modèles MF 500	Modèles MF 600
-----------	---------------	-----------------------------	---------------------	--	----------------	---------------------	----------------	----------------	----------------

\*Pièce également utilisée sur autres modèles.



Référence	Description	TE 20, FE 35, MF 35, MF 35X, MF 65	Séries MF 100 (UK)	Séries MF 100 (FR)	Séries MF 200 (UK & FR)	Séries MF 200 (TR)	Séries MF 300	Séries MF 500	Séries MF 600
886821M94* <sup>(17)</sup>	Pompe hydraulique – Prise de force multiple		MF 135, 148, 165, 168, 175, 178, 185, 188	MF 133, 135, 145, 1152, 152 MKIII/ 152 SV, 155, 158, 158 MKIII/ 158 F/S, 165/ 168/ 185/ 188, 165 MKIII/ 178	MF 235, 240, 245, 250, 255, 265, 275, 285, 290	MF 230, 240, 240S		MF 550, 560, 565, 575, 590, 595, 595MKII	MF 675, 690
1442621X1*	Joint torique		MF 148, 165, 168, 185, 188	MF 133/ 135 MKIII/ 135 V, 135/ 148 MKIII/ 135/ 145 V/S, 145 MKIII/ 145 V, 152, 152 MKIII/ 152 F/S/V, 158 MKIII/ 158 F/S/V, 168 MKIII/ 168 F/S	Modèles MF 200	Modèles MF 200 (TR)	Modèles MF 300	MF 550, 560, 565, 575, 590	Modèles MF 600
3597420M91 <sup>(18)</sup>	Ensemble pompe hydraulique						MF 399 (Ab. 354.4)		
70923558*	Joint torique		MF 135, 148, 165, 168, 175, 178, 185, 188	MF 133/ 135 MKIII/ 135 V, 135/ 148 MKIII/ 135/ 145 V/S, 145, 145 MKIII/ 145 V, 152, 152 MKIII/ 152 F/S/V, 155, 158, 158 MKIII/ 158 F/S/V, 165/ 168/ 185/ 188, 165 MKIII/ 178, 168 MKIII/ 168 F/S	Modèles MF 200	Modèles MF 200 (TR)	Modèles MF 300	Modèles MF 500	Modèles MF 600
70923571	Joint torique	MF 65	MF 135, 165, 175, 175S, 178	MF 145, 165					
70923578*	Joint torique							MF 592, 595, 595MKII	
70924003*	Joint torique		Modèles MF 100 (UK)	MF 133, 135, 133/ 135 MKIII/ 135 V, 135/ 148 MKIII/ 135/ 145 V/S, 145 MKIII/ 145 V, 152, 152 MKIII/ 152 F/S/V, 155, 158, 158 MKIII/ 158 F/S/V, 165/ 168/ 185/ 188, 165 MKIII/ 178, 168 MKIII/ 168 F/S	Modèles MF 200	Modèles MF 200 (TR)	Modèles MF 300	Modèles MF 500	Modèles MF 600

\*Pièce également utilisée sur autres modèles.


Référence	Description	TE 20, FE 35, MF 35, MF 35X, MF 65	Séries MF 100 (UK)	Séries MF 100 (FR)	Séries MF 200 (UK & FR)	Séries MF 200 (TR)	Séries MF 300	Séries MF 500	Séries MF 600
70924773*	Joint torique	FE 35, MF 35, MF 35X, MF 65	Modèles MF 100 (UK)	MF 133, 135, 145, 155, 165, 165 MKIII/ 178				MF 592, 595, 595MKII	
70928241 *	Joint torique	FE 35, MF 35, MF 35X, MF 65	Modèles MF 100 (UK)	MF 133, 135, 145, 152, 155, 158, 165/ 168/ 185/ 188, 165 MKIII/ 178					
F279940050040* (19)	Kit de joints – Pompe hydraulique					MF 265S, 275, 285S, 290	MF 362, 365, 375, 390, 390T, 398, 399 (1006.6)		

#### Vannes de limite de pression


1807116M1* (20)	Joint torique			MF 145, 155, 158, 165 MKIII/ 178			MF 342, 350, 352, 355, 360, 362, 365, 375, 390, 390T, 398, 399		
1860114M91 (21)	Membrane		MF 135, 148, 165, 168, 185, 188	MF 152, 152 MKIII/ 152 F/S/V, 155, 158, 158 MKIII/ 158 F/S/V, 165/ 168/ 185/ 188, 168 MKIII/ 168 F/S	MF 230, 240, 245, 250, 255, 260, 265, 275, 285, 290, 298	MF 230, 240, 240S, 265S, 285S		MF 550, 560, 565, 575, 590	Modèles MF 600
3933541M91	Ensemble soupape de régulation de pression		MF 148, 165, 168, 185, 188	MF 133, 135, 152 MKIII/ 152 F/S/V, 155, 158, 158 MKIII/ 158 F/S/V, 165/ 168/ 185/ 188, 168 MKIII/ 168 F/S	MF 230, 240, 245, 250, 255, 260, 265, 275, 285, 290, 298	MF 230, 240, 240S, 265S, 285S		MF 550, 560, 565, 575, 590	Modèles MF 600




(15)



(16)



(17)



(18)



(19)



(20)



(21)


\*Pièce également utilisée sur autres modèles.



Référence	Description	Séries MF 2000/5	Séries MF 3000	Séries MF 3100	Séries MF 3600	Séries MF 4200	Séries MF 4300	Séries MF 5400 (Tier 2)	Séries MF 6100	Séries MF 6200	Séries MF 6400 (Tier 2)	Séries MF 8100	Séries MF 8200
<b>Coupleurs hydrauliques</b>													
595963M1*	Coupleur	Modèles MF 2000/5			MF 3635, 3645, 3655, 3670, 3680, 3690								
646669M1* <sup>(22)</sup>	Chapeau					MF 4225, 4235, 4240, 4245, 4255, 4260, 4265, 4270	MF 4325, 4335, 4345, 4355, 4360, 4365, 4370						
958826M1*	Coupleur de frein de remorque	MF 2625, 2645, 2685, 2725											
1081473M92*	Coupleur												
1680263M1* <sup>(23)</sup>	Coupleur	Modèles MF 2000/5				MF 4225, 4235, 4240, 4245, 4255, 4260, 4265, 4270	MF 4325, 4335, 4345, 4355, 4360, 4365, 4370						
1684473M1*	Coupleur	Modèles MF 2000/5				Modèles MF 4200	Modèles MF 4300						
3581307M3*	Coupleur de frein de remorque	Modèles MF 2000/5	Modèles MF 3000	Modèles MF 3100	Modèles MF 3600	Modèles MF 4200	Modèles MF 4300	Modèles MF 5400	Modèles MF 6100	Modèles MF 6200	Modèles MF 6400	Modèles MF 8100	Modèles MF 8200
3600258M1*	Joint		Modèles MF 3000	Modèles MF 3100	Modèles MF 3600				MF 6110, 6120, 6130, 6140, 6150, 6160, 6170, 6180			MF 8110, 8120, 8130, 8140, 8150, 8160	
3905717M91*	Coupleur	Modèles MF 2000/5				MF 4225, 4235, 4240, 4245, 4255, 4260, 4265, 4270	MF 4325, 4335, 4345, 4355, 4360, 4365, 4370						
3905722M91* <sup>(24)</sup>	Coupleur		Modèles MF 3000	Modèles MF 3100	Modèles MF 3600	Modèles MF 4200	Modèles MF 4300	Modèles MF 5400	Modèles MF 6100	Modèles MF 6200	MF 6445, 6455, 6460, 6465, 6470, 6475, 6480	MF 8110, 8120, 8130, 8140, 8150, 8160	
4293710M1*	Coupleur		Modèles MF 3000	Modèles MF 3100	Modèles MF 3600			Modèles MF 5400	Modèles MF 6100	Modèles MF 6200	Modèles MF 6400	MF 8110, 8120, 8130, 8140, 8150, 8160	Modèles MF 8200

\*Pièce également utilisée sur autres modèles.





Référence	Description	Séries MF 2000/5	Séries MF 3000	Séries MF 3100	Séries MF 3600	Séries MF 4200	Séries MF 4300	Séries MF 5400 (Tier 2)	Séries MF 6100	Séries MF 6200	Séries MF 6400 (Tier 2)	Séries MF 8100	Séries MF 8200
<b>Distributeurs</b>													
365470X1*	Joint torique				MF 3635, 3645, 3655, 3670, 3690							Modèles MF 8100	
<b>Pompes aspirantes</b>													
196174M1*	Joint torique	MF 2620, 2640, 2680, 2720										MF 8170, 8180	MF 8270, 8280
1007240M1*	Joint torique		Modèles MF 3000	Modèles MF 3100		Modèles MF 4200	Modèles MF 4300		Modèles MF 6100	Modèles MF 6200		MF 8170, 8180	Modèles MF 8200
1868456M1*	Joint					Modèles MF 4200	Modèles MF 4300						
1868741M1*	Bouchon – Chambre de soupape					Modèles MF 4200	Modèles MF 4300						
1869529M2*	Joint					Modèles MF 4200	Modèles MF 4300						
4200076M91	Ensemble pompe d'aspiration					Modèles MF 4200	Modèles MF 4300						
<b>Pompes hydrauliques</b>													
831452M1*	Joint torique	Modèles MF 2000/5	Modèles MF 3000	Modèles MF 3100	Modèles MF 3600	Modèles MF 4200	Modèles MF 4300	Modèles MF 5400	Modèles MF 6100	Modèles MF 6200	Modèles MF 6400	Modèles MF 8100	Modèles MF 8200
1442621X1*	Joint torique				MF 3635, 3645, 3650, 3655, 3670, 3680, 3690	Modèles MF 4200	Modèles MF 4300					MF 8110, 8120, 8130, 8140, 8150, 8160	


\*Pièce également utilisée sur autres modèles.




Référence	Description	Séries MF 2000/5	Séries MF 3000	Séries MF 3100	Séries MF 3600	Séries MF 4200	Séries MF 4300	Séries MF 5400 (Tier 2)	Séries MF 6100	Séries MF 6200	Séries MF 6400 (Tier 2)	Séries MF 8100	Séries MF 8200
3797116M2	Ensemble pompe hydraulique							Modèles MF 5400		Modèles MF 6200	MF 6445, 6455, 6460, 6465, 6470, 6475, 6480, 6485, 6490, 6495		
3799411M2 <sup>(31)</sup>	Ensemble pompe hydraulique				MF 3635, 3645, 3655, 3670, 3690				Modèles MF 6100	Modèles MF 6200	Modèles MF 6400	Modèles MF 8100	Modèles MF 8200
3903020M91	Kit de joints - Pompe hydrauliques Pour pompe 3799411M2				MF 3635, 3645, 3655, 3670, 3690			MF 5445, 5455, 5460, 5465, 5470	Modèles MF 6100	Modèles MF 6200	Modèles MF 6400	Modèles MF 8100	Modèles MF 8200
70923558*	Joint torique	Modèles MF 2000/5	Modèles MF 3000	Modèles MF 3100	MF 3610, 3630, 3635, 3645, 3650, 3655, 3680	Modèles MF 4200	Modèles MF 4300	MF 5445, 5455, 5460, 5465, 5470	Modèles MF 6100	Modèles MF 6200	Modèles MF 6400	Modèles MF 8100	Modèles MF 8200
70923578*	Joint torique					Modèles MF 4200	Modèles MF 4300		Modèles MF 6100		MF 6485, 6490, 6495, 6497, 6499		MF 8210, 8220, 8240, 8250
70924003*	Joint torique	Modèles MF 2000/5				Modèles MF 4200	Modèles MF 4300	Modèles MF 5400			MF 6445, 6455, 6460, 6465, 6470, 6475, 6480, 6485, 6490, 6495		



(29)



(30)



(31)



(32)



(33)



(34)



(35)

\*Pièce également utilisée sur autres modèles.

Référence	Description	Séries MF 2000/5	Séries MF 3000	Séries MF 3100	Séries MF 3600	Séries MF 4200	Séries MF 4300	Séries MF 5400 (Tier 2)	Séries MF 6100	Séries MF 6200	Séries MF 6400 (Tier 2)	Séries MF 8100	Séries MF 8200
F279940050040* 32	Kit de joints – Pompe hydraulique	MF 2640	MF 3070, 3075, 3080, 3085, 3090, 3095	Modèles MF 3100		Modèles MF 4200	Modèles MF 4300	Modèles MF 5400	Modèles MF 6100	Modèles MF 6200	MF 6445, 6455, 6460, 6465, 6470, 6475, 6480, 6485, 6490, 6495		
F716100490120 33	Kit de joints		Modèles MF 3000	Modèles MF 3100				Modèles MF 5400	Modèles MF 6100	Modèles MF 6200			

### Vannes de limite de pression

1807116M1* 34	Joint torique		Modèles MF 3000	Modèles MF 3100	Modèles MF 3600				MF 6110, 6120, 6130, 6140, 6150, 6160, 6170, 6180			Modèles MF 8100	
3790368M2	Vanne de limite de pression		Modèles MF 3000	Modèles MF 3100					Modèles MF 6100	Modèles MF 6200		MF 8110, 8120, 8130, 8140, 8150, 8160	

# HYDRAULIQUE

## Séries MF 100 (IT) - MF 3400 (IT)

Référence	Description	Séries MF 100 (IT)	Séries MF 200 (IT)	Séries MF 300 (IT)	Séries MF 1000 (IT)	Séries MF 3300 (IT)	Séries MF 3400 (IT)
<b>Coupleurs hydrauliques</b>							
1680263M1* 35	Coupleur	MF 154, 174, 184, 194, 194 C	MF 254, 274, 284 S				
1684473M1*	Coupleur	MF 134C, 154, 154 F, 154 S, 154 V, 164T/F/S/V, 174, 174 F, 174 S, 174 V, 184, 184 F, 184 S, 194, 194 F, 194 S	MF 233, 234 C/ CF, 244 CF, 253, 254, 254 C/ CF, 263T, 264T, 264T CF, 264T S, 273, 274, 274C/ CF/ SK, 283, 284, 284 S, 293, 294, 294C, 294S	MF 333, 334V, 353, 353 LX/ S, 354 AO/FO/SO/VO, 354 F/S/V, 354 SP-FP-AP-GE, 356 CF, 363, 363 LX/ S, 364 AO/FO/SO/VO, 364 F/S/V, 364 SP-FP-AP-GE, 364 CF, 366 CF, 367 CF, 373, 373 LX/ S, 374 AO/FO/SO/VO, 374 F/H/S/V, 374 SP-FP-AP-GE, 376 C/CF/XCF, 377, 383, 383 LX/ S, 384 AO/FO/SO/VO, 384 F/S/V, 384 SP-FP-AP-GE, 387, 393, 393 LX/ TLX/ S, 394 AO/FO/SQ, 394 F/H/S, 394 SP-FP-AP-GE, 394C, 394T AQ, 396C/ CF/ CT, 397, 397T	Modèles MF 1000		

\*Pièce également utilisée sur autres modèles.



Référence	Description	Séries MF 100 (IT)	Séries MF 200 (IT)	Séries MF 300 (IT)	Séries MF 1000 (IT)	Séries MF 3300 (IT)	Séries MF 3400 (IT)
3581307M3*	Coupleur de frein de remorque	MF 154 F, 154 S, 164T F/S, 174 F, 174 S, 184 F, 184 S, 194 F, 194 S	MF 264T, 264T S, 284, 294	MF 333, 353, 353 S, 354 F/S, 363, 363 S, 364 F/S, 373, 373 S, 374 F/H/S, 377, 383, 383 S, 384 F/S, 387, 393, 393 S, 394 F/H/S, 397, 397T	Modèles MF 1000		
3905717M91*	Coupleur	MF 154, 174, 184, 194, 194 C	MF 254, 274, 284 S				
0.98309.50.3/1	Coupleur femelle					Modèles MF 3300	Modèles MF 3400

### Pompes aspirantes


1007240M1*	Joint torique	Modèles MF 100 (IT)	MF 233, 234 C/S, 244 CF, 253, 254, 254 C/ OF/S, 263T, 264T, 264T CF, 264T S, 273, 274, 274C/ CF/ S/ SK, 283, 284, 284 S, 293, 294, 294C, 294S	MF 333, 334 V, 353, 353 LX/ S, 354 AQ/FO/SQ, 354 F/S/V, 354 SP-FP-AP-GE, 356 CF, 363, 363 LX/ S, 364 AQ/FO/SQ, 364 F/S/W, 364 SP-FP-AP-GE, 364 CF, 366 CF, 367 CF, 373, 373 LX/ S, 374 AQ/FO/SQ, 374 F/H/S/W, 374 SP-FP-AP-GE, 376 C/OF/XCF, 377, 383, 383 LX/ S, 384 AQ/FO/SQ, 384 F/S/W, 384 SP-FP-AP-GE, 387, 393, 393 LX/ TLX/ S, 394 AQ/FO/SQ, 394 F/H/S, 394 SP-FP-AP-GE, 394C, 394T AQ, 396C/ CF/ CT, 397, 397T			
------------	---------------	---------------------	---	--	--	--	--

### Pompes hydrauliques


886821M94*	Pompe hydraulique – Prise de force multiple						
1425496M2	Tige				MF 1114, 1134		
1425497M2	Bride				Modèles MF 1000		
1426708M91	Kit de joints		MF 294C	MF 394C	Modèles MF 1000		
1427541M1	Joint		MF 293, 294C	MF 394C	Modèles MF 1000		

\*Pièce également utilisée sur autres modèles.

Référence	Description	Séries MF 100 (IT)	Séries MF 200 (IT)	Séries MF 300 (IT)	Séries MF 1000 (IT)	Séries MF 3300 (IT)	Séries MF 3400 (IT)
1429586M1	Joint	Modèles MF 100 (IT)	MF 233, 234 C/ CF/ S, 244 CF, 253, 254, 254 C/ CF/ S, 263T, 264T, 264T CF, 264T S, 273, 274, 274C/ CF/ S/ SK, 283, 284, 284 S, 293, 294, 294C, 294S	MF 333, 353, 353 S, 363, 363 S, 364 CF, 373, 373 S, 377, 383, 383 S, 387, 393, 393 S, 394C, 397, 397T	Modèles MF 1000		
1493867M91 <sup>(39)</sup>	Kit de joints	Modèles MF 100 (IT)	MF 233, 234 C/ CF/ S, 244 CF, 253, 254, 254 C/ CF/ S, 263T, 264T, 264T CF, 264T S, 273, 274, 274C/ CF/ S/ SK, 283, 284, 284 S, 293, 294, 294C, 294S	MF 333, 334 V, 353, 353 S, 354 F/SV, 363, 363 S, 364 F/SV, 364 CF, 373, 373 S, 374 F/H/SV, 377, 383, 383 S, 384 F/S, 387, 393, 393 S, 394 F/H/S, 394C, 397, 397T	Modèles MF 1000		
1822233M1	Pignon		MF 294 C	MF 376C, 394C, 396C/CT	Modèles MF 1000		
1825234M1 <sup>(40)</sup>	Durite	MF 134C, 154, 154 C, 154 S, 174, 174 C, 174 S, 184, 184 S, 194, 194 C	MF 233, 234 C/ S, 253, 254, 254 C/ S, 273, 274, 274C/ S/ SK, 283, 284, 284 S, 293, 294, 294C, 294S				
2824932M91	Ensemble pompe hydraulique	MF 154 F, 154 S, 164T F/S, 194 S					
3106453M91	Kit de joints			MF 376C, 396C/CT	Modèles MF 1000		
3300930M91 <sup>(41)</sup>	Ensemble pompe hydraulique	MF 174 F, 174 S, 184 F, 184 S, 194 F			MF 1114, 1134		
3301296M1	Tige				MF 1014		
3301297M2	Bride				MF 1014		
3301542M3	Bride	MF 194 C	MF 294C	MF 376C, 394C, 396C/CT			
3302501M92	Ensemble pompe hydraulique				MF 1014		
3310317M91	Ensemble pompe hydraulique				Modèles MF 1000		
3533910M91	Ensemble pompe hydraulique			MF 334 V, 353, 353 S/LX, 354 AQ/ FO/SQ/VQ, 354 F/SV, 354 SP-PP-AP-GE, 356 CF, 363, 363 LX/ S, 364 AQ/ FO/SQ/VQ, 364 F/SV, 364 SP-PP-AP-GE, 364 CF, 366 CF			



(36)



(37)




(38)



(39)



(40)




(41)

\*Pièce également utilisée sur autres modèles.



Référence	Description	Séries MF 100 (IT)	Séries MF 200 (IT)	Séries MF 300 (IT)	Séries MF 1000 (IT)	Séries MF 3300 (IT)	Séries MF 3400 (IT)	
3533911M91 <sup>(42)</sup>	Ensemble pompe hydraulique			MF 367 CF, 373, 373 LX/S, 374 AQ/ FO/SQ, 374 FH/S/M, 374 SP-PP-AP- GE, 377, 383, 383 LX/S, 384 AQ/ FO/SQ, 384 F/S/M, 384 SP-PP-AP-GE, 387, 393, 393 LX/ TLX/ S, 394 AQ/ FO/SQ, 394 F/H/S, 394 SP-PP-AP-GE, 394T AQ, 397, 397T				
3534941M91	Ensemble pompe hydraulique			MF 367 CF, 373, 373 LX/S, 374 AQ/ FO/SQ, 374 FH/S/M, 374 SP-PP-AP- GE, 377, 383, 383 LX/S, 384 AQ/FO/ SQ, 384 F/S/V, 384 SP-PP-AP-GE, 387, 393, 393 LX/ TLX/ S, 394 AQ/ FO/SQ, 394 F/H/S, 394 SP-PP-AP-GE, 394T AQ, 397, 397T				
3536740M91	Ensemble pompe hydraulique			MF 376C, 396C/CT	MF 1014			
3539858M91	Pompe hydraulique	MF 134C/V, 154, 154 C, 154 V, 164T/M, 174, 174 C, 174 V, 184, 194, 194 C	Modèles MF 200 (IT)	MF 333, 353, 353 LX/ S, 363, 363 LX/ S, 364 CF, 373, 373 LX/ S, 377, 383, 383 LX/ S, 387, 393, 393 LX/ TLX/ S, 394C, 397, 397T	Modèles MF 1000			
3539859M91 <sup>(43)</sup>	Ensemble pompe hydraulique	MF 154 F, 154 S, 164T F/S, 174 F, 174 S, 184 F, 184 S, 194 C, 194 F, 194 S	MF 274 C					
3543134M91	Ensemble pompe hydraulique			MF 373, 373 LX/S, 374 AQ/FO/SQ, 374 SP-PP-AP-GE, 377, 383, 383 LX/ S, 384 AQ/FO/SQ, 384 SP-PP-AP-GE, 387, 393, 393 LX/ TLX/ S, 394 AQ/ FO/SQ, 394 SP-PP-AP-GE, 394T AQ, 397, 397T				
3546158M91	Pompe hydraulique	MF 174, 174C, 174V, 184, 194, 194C	MF 273, 274, 274 C/ CF/ S/ SK, 283, 284, 284S, 293, 294, 294C, 294S	MF 373, 373S, 377, 383, 383 S, 387, 393, 393 S, 394 C, 397				
3546160M91	Ensemble pompe hydraulique			MF 353, 353 LX, 363, 363 LX, 373, 373 LX, 377, 383, 383 LX, 387, 393, 393 LX/ TLX, 397, 397T				


\*Pièce également utilisée sur autres modèles.



Référence	Description	Séries MF 100 (IT)	Séries MF 200 (IT)	Séries MF 300 (IT)	Séries MF 1000 (IT)	Séries MF 3300 (IT)	Séries MF 3400 (IT)
3549613M91 <sup>(44)</sup>	Ensemble pompe hydraulique		MF 294C	MF 394C	MF 1014		
3549614M91	Ensemble pompe hydraulique				MF 1114, 1134		
3551729M91	Ensemble pompe hydraulique			MF 374 VQ, 384 VQ			
3595190M91 <sup>(45)</sup>	Ensemble pompe hydraulique			MF 374 AQ/FQ/SQ, 374 F/H/SV, 374 SP-PP-AP-GE, 376 C/CF/XCF, 384 AQ/FQ/SQ, 384 F/SV, 384 SP-PP-AP-GE, 394 AQ/FQ/SQ, 394 F/H/S, 394 SP-PP-AP-GE, 394T AQ, 396, 396C/CF/CT			
70923558*	Joint torique			MF 354 VQ, 364 VQ, 374 VQ, 384 VQ	Modèles MF 1000		
70923578*	Joint torique			MF 334 V, 353 LX, 354 AQ/FQ/SQ/VQ, 354 F/SV, 354 SP-PP-AP-GE, 363 LX, 364 AQ/FQ/SQ/VQ, 364 F/SV, 364 SP-PP-AP-GE, 373 LX, 374 AQ/FQ/SQ/VQ, 374 F/H/SV, 374 SP-PP-AP-GE, 376 C/CF/XCF, 383 LX, 384 AQ/FQ/SQ/VQ, 384 F/SV, 384 SP-PP-AP-GE, 393 LX/TLX, 394 AQ/FQ/SQ, 394 F/H/S, 394 SP-PP-AP-GE, 394C, 394T AQ, 396C/CF/CT			
70924003*	Joint torique				Modèles MF 1000		

\*Pièce également utilisée sur autres modèles.



Référence	Description	Séries MF 100 (IT)	Séries MF 200 (IT)	Séries MF 300 (IT)	Séries MF 1000 (IT)	Séries MF 3300 (IT)	Séries MF 3400 (IT)
70924773*	Joint torique	MF 134C, 154, 154 C, 154 S, 164T/ F/S/V, 174, 174 C, 174 S, 184, 184 S, 194, 194 C	MF 233, 234 C/ S, 253, 254, 254 C/S, 263T, 264T, 264T S, 273, 274, 274S/SK, 283, 284 S, 293, 294S	MF 353, 353 LX/ S, 354 AQ/FQ/SQ/ VQ, 354 F/V, 354 SP-PP-AP-GE, 356 CF, 363, 363 LX/ S, 364 AQ/FQ/SQ/ VQ, 364 F/V, 364 SP-PP-AP-GE, 366 CF, 367 CF, 373, 373 LX/ S, 374 AQ/ FQ/SQ/VQ, 374 F/H/V, 374 SP-PP- AP-GE, 376 C/CF/XCF, 377, 383, 383 LX/ S, 384 AQ/FQ/SQ/VQ, 384 F/V, 384 SP-PP-AP-GE, 387, 393, 393 LX/ TLX/ S, 394 AQ/FQ/SQ, 394 F/H, 394 SP-PP-AP-GE, 394T AQ, 396C/ CF/ CT, 397, 397T			
70928241*	Joint torique			MF 353, 353 LX/ S, 354 AQ/FQ/SQ/ VQ, 354 F/V, 354 SP-PP-AP-GE, 356 CF, 363, 363 LX/ S, 364 AQ/FQ/SQ/ VQ, 364 F/V, 364 SP-PP-AP-GE, 366 CF, 367 CF, 373, 373 LX/ S, 374 AQ/ FQ/SQ/VQ, 374 F/H/V, 374 SP-PP- AP-GE, 376 C/CF/XCF, 377, 383, 383 LX/ S, 384 AQ/FQ/SQ/VQ, 384 F/V, 384 SP-PP-AP-GE, 387, 393, 393 LX/ TLX/ S, 394 AQ/FQ/SQ, 394 F/H, 394 SP-PP-AP-GE, 394T AQ, 396C/ CF/ CT, 397, 397T			
F279940050040* 	Kit de joints – Pompe hydraulique	MF 174F, 184F, 194F		MF 353, 353 LX/ S, 354 AQ/FQ/SQ/ VQ, 354 F/S/V, 354 SP-PP-AP-GE, 356 CF, 363, 363 LX/ S, 364 AQ/FQ/ SQ/VQ, 364 F/S/V, 364 SP-PP-AP-GE, 366 CF, 367 CF, 373, 373 LX/ S, 374 AQ/FQ/SQ/VQ, 374 F/H/S/V, 374 SP- PP-AP-GE, 376 C/CF/XCF, 377, 383, 383 LX/ S, 384 AQ/FQ/SQ/VQ, 384 F/S/V, 384 SP-PP-AP-GE, 387, 393, 393 LX/ TLX/ S, 394 AQ/FQ/SQ, 394 F/H/S, 394 SP-PP-AP-GE, 394T AQ, 396C/ CF/ CT, 397, 397T			

\*Pièce également utilisée sur autres modèles.



# 10<sup>+</sup> | HYDRAULIQUE- RELEVAGE








Référence	Description	TE 20, FE 35, MF 35, MF 35X, MF 65	MF 100 (UK)	MF 100 (FR)	MF 200 (UK & FR)	MF 200 (TR)	MF 300	MF 500	MF 600
<b>Arbres transversaux</b>									
180916M1	Collier	TE 20, FE 35, MF 35, MF 35X, MF 65	MF 135, 165, 175, 178						
180917M1	Rondelle	TE 20, FE 35, MF 35, MF 35X, MF 65	MF 135, 165, 175, 178						
180970M3 ①	Bras	FE 35, MF 35, MF 35X, MF 65							
184359M2	Arbre transversal	FE 35, MF 35, MF 35X, MF 65		MF 130					
886405M1 ②	Bras – Arbre transversal		MF 135, 148, 165	MF 133, 135, 133/135 MKII/135 V, 135/148 MKIII/135 V, 135/148 MKIII/135/145 V/S, 145, 145 MKIII/145 V, 152, 155, 158, 165 MKIII/178, 165/168/185/188	MF 230, 235, 240, 245, 250, 255, 265, 275	MF 230, 240, 240S		MF 550, 560	
897567M3 ③	Arbre transversal		Modèles MF 100 (UK)	MF 133, 135, 133/135 MKII/135 V, 135/148 MKIII/135/145 V/S, 145, 145 MKIII/145 V, 152, 152 MKII/152 F/S/V, 155, 158, 158 MKIII/158 F/S/V, 165 MKIII/178, 165/168/185/188, 168 MKIII/168 F/S	Modèles MF 200	Modèles MF 200 (TR)	Modèles MF 300	Modèles MF 500	Modèles MF 600
1504212M1* ④	Joint torique – Arbre transversal		MF 135						
1870934M1 ⑤	Douille – Arbre transversal		Modèles MF 100 (UK)	MF 133, 135, 133/135 MKIII/135 V, 135/148 MKII/135/145 V/S, 145 MKIII/145 V, 152, 152 MKIII/152 F/S/V, 155, 158, 158 MKIII/158 F/S/V, 165 MKIII/178, 165/168/185/188, 168 MKIII/168 F/S	Modèles MF 200	Modèles MF 200 (TR)	Modèles MF 300	Modèles MF 500	Modèles MF 600

\*Pièce également utilisée sur autres modèles.

Référence	Description	TE 20, FE 35, MF 35, MF 35X, MF 65	MF 100 (UK)	MF 100 (FR)	MF 200 (UK & FR)	MF 200 (TR)	MF 300	MF 500	MF 600
359136X1 (6)	Joint torique		Modèles MF 100 (UK)	MF 133/ 135 MKII/ 135 V, 135/148 MKIII/ 135/145 V/S, 145, 145 MKII/ 145 V, 152, 152 MKIII/ 152 F/S/V, 155, 158, 158 MKIII/ 158 F/S/V, 165/ 168/ 185/ 188, 165 MKII/ 178, 168 MKIII/ 168 F/S	Modèles MF 200		MF 340, 350, 355, 360, 365, 375, 390, 390T, 398, 399	Modèles MF 500	Modèles MF 600
3610357M2 (7)	Bras – Arbre transversal				MF 230, 240, 275, 290		Modèles MF 300		
3611558M1	Douille – Arbre transversal		Modèles MF 100 (UK)	MF 133, 135, 133/ 135 MKII/ 135 V, 135/ 148 MKIII/ 135/ 145 V/S, 145, 145 MKII/ 145 V, 152, 152 MKIII/ 152 F/S/V, 155, 158, 158 MKII/ 158 F/S/V, 165 MKIII/ 178, 168 F/S	Modèles MF 200	Modèles MF 200 (TR)	Modèles MF 300	Modèles MF 500	Modèles MF 600
70923854	Joint torique	FE 35, MF 35, MF 35X, MF 65		MF 130					
<b>Biellettes supérieures</b>									
1005	Tube	TE 20							
1099	Support	TE 20							
4258	Chape	TE 20							
180972M2*	Chape		MF 135, 165, 175, 175S, 178, 185	MF 133, 135, 145, 152, 155, 158, 165 MKII/ 178	MF 230, 235, 240, 245, 250	MF 230, 240, 240S, 265S, 285S	MF 340		



\*Pièce également utilisée sur autres modèles.

**HYDRAULIQUE-RELEVAGE**

[www.masseferguson.com](http://www.masseferguson.com)



Référence	Description	TE 20, FE 35, MF 35, MF 35X, MF 65	MF 100 (UK)	MF 100 (FR)	MF 200 (UK & FR)	MF 200 (TR)	MF 300	MF 500	MF 600
180979M2*	Ecroû	FE 35, MF 35, MF 35X	Modèles MF 100 (UK)	MF 133, 135, 133V, 135 MKII/135 V, 135/148 MKII/135 V, 135/148 MKII/135/145 V/S, 145, 145 MKII/145 V, 152, 152 MKII/152 F/S/V, 155, 158, 158 MKII/158 F/S/V, 165/168/185/188, 165 MKII/178, 168 MKII/168 F/S	Modèles MF 200	Modèles MF 200 (TR)	Modèles MF 300	Modèles MF 500	Modèles MF 600
182580M1	Piston	FE 35, MF 35, MF 35X, MF 65							
182582M1*	Ressort	FE 35, MF 35, MF 35X, MF 65	Modèles MF 100 (UK)	MF 133, 135, 133V, 135 MKII/135 V, 135/148 MKII/135/148 V/S, 145 MKII/145 V, 152, 152 MKII/152 F/S/V, 155, 158, 158 MKII/158 F/S/V, 165/168/185/188, 165 MKII/178, 168 MKII/168 F/S	MF 230, 235, 240, 245, 250, 255, 260, 265, 275, 290	MF 230, 240, 240S, 265S, 285S	MF 340, 342, 350, 352, 355, 360, 362, 365, 375, 375E	MF 550, 560, 565, 575, 590	MF 675, 690
1863389M1	Chape		MF 135, 165, 168, 175, 178, 185, 188	MF 133/135 MKII/135 V, 135/148 MKII/135/145 V/S, 145 MKII/145 V, 152, 152 MKII/152 F/S/V, 155, 158, 158 MKII/158 F/S/V, 165/168/185/188, 168 MKII/168 F/S	MF 240, 250, 255, 260, 265, 275, 285, 290, 298	Modèles MF 200 (TR)	Modèles MF 300	MF 550, 560, 565, 575, 590	Modèles MF 600
886348M2*	Piston		Modèles MF 100 (UK)	MF 133, 135, 133V, 135 MKII/135 V, 135/148 MKII/135/148 V/S, 145 MKII/145 V, 152, 152 MKII/152 F/S/V, 155, 158, 158 MKII/158 F/S/V, 165/168/185/188, 165 MKII/178, 168 MKII/168 F/S	Modèles MF 200	Modèles MF 200 (TR)	Modèles MF 300	MF 550, 560, 565, 575, 590	Modèles MF 600

\*Pièce également utilisée sur autres modèles.



Référence	Description	TE 20, FE 35, MF 35, MF 35X, MF 65	MF 100 (UK)	MF 100 (FR)	MF 200 (UK & FR)	MF 200 (TR)	MF 300	MF 500	MF 600
887654M2* ⑪	Soufflet en caoutchouc	FE 35, MF 35, MF 35X, MF 65	Modèles MF 100 (UK)	MF 133, 135, 133/ 135 MKIII/ 135 V, 135/ 148 MKIII/ 135/ 145 V/S, 145, 145 MKIII/ 145 V, 152, 152 MKIII/ 152 F/S/V, 155, 158, 158 MKIII/ 158 F/S/V, 165/ 168/ 185/ 188, 165 MKIII/ 178, 168 MKIII/ 168 F/S	Modèles MF 200	Modèles MF 200 (TR)	Modèles MF 300	Modèles MF 500	Modèles MF 600
890700M1	Piston	TE 20							
1661755M2* ⑫	Ressort			MF 165MKIII/ 178, 165/ 168/ 185/ 188	MF 275, 285, 290, 298	MF 265S, 275, 285S, 290	MF 365, 375, 390, 390E, 390T, 398, 399	MF 575, 590, 592, 595, 595MKII	Modèles MF 600

#### Bras de relevage

885444M91 ⑬	Bras de relevage		MF 135, 148, 165	MF 145, 155, 165MKIII/ 178	MF 230, 235, 240, 245, 250, 255	MF 230, 240, 240S	MF 340	MF 550, 560	
1680040M91	Bras de relevage		MF 165, 168, 175, 175S, 178, 185, 188	MF 165/ 168/ 185/ 188, 165 MKIII/ 178	MF 240, 250, 260, 265, 275, 285, 290, 298	Modèles MF 200 (TR)	Modèles MF 300	MF 560, 565, 575, 590, 595, 595MKII	Modèles MF 600
3000789X1*	Joint torique - Bras de relevage				MF 230, 240, 275, 290	Modèles MF 200 (TR)	Modèles MF 300		

#### Couvercles de relevage

3761905M1 ⑭	Couvercle de relevage		MF 135, 148, 165, 185	MF 133/ 135/ 135 MKIII/ 135 V, 135/ 148 MKIII/ 135/ 145 V/S, 145, 145 MKIII/ 145 V, 152, 152 MKIII/ 152 F/S/V, 155, 158 MKIII/ 158 F/S/V, 165/ 168/ 185/ 188, 168 MKIII/ 168 F/S	MF 230, 235, 240, 245, 250, 255, 260, 265, 275, 285, 290, 298	Modèles MF 200 (TR)		MF 550, 560, 565, 575, 590, 595	Modèles MF 600
-------------	-----------------------	--	-----------------------	--	---	---------------------	--	---------------------------------	----------------

#### Cylindres et Pistons

180898M1	Segment de piston	TE 20, FE 35							
----------	-------------------	--------------	--	--	--	--	--	--	--

\*Pièce également utilisée sur autres modèles.




Référence	Description	TE 20, FE 35, MF 35, MF 35X, MF 65	MF 100 (UK)	MF 100 (FR)	MF 200 (UK & FR)	MF 200 (TR)	MF 300	MF 500	MF 600
195562M1*	Joint torique	FE 35, MF 35, MF 35X, MF 65	Modèles MF 100 (UK)	MF 130, 133/135 MKIII/135 V, 135/148 MKII/135/145 V/S, 145 MKII/145 V, 152, 152 MKIII/152 F/S/V, 155, 158, 158 MKIII/158 F/S/V, 165/168/185/188, 168 MKIII/168 F/S	Modèles MF 200	Modèles MF 200 (TR)	Modèles MF 300	MF 550, 560, 565, 575, 590	Modèles MF 600
886410M1 <sup>(15)</sup>	Tige de bielle		MF 135, 148, 165, 168, 175, 178, 185, 188	MF 133, 135, 133/135 MKIII/135 V, 135/148 MKII/135 V, 135/148 MKIII/135/145 V/S, 145, 145 MKIII/145 V, 152, 152 MKIII/152 F/S/V, 155, 158, 158 MKIII/158 F/S/V, 165/168/185/188, 165 MKIII/178, 168 MKIII/168 F/S	Modèles MF 200	Modèles MF 200 (TR)		Modèles MF 500	Modèles MF 600
897560M3 <sup>(16)</sup>	Vérin de levage		MF 135, 148, 165	MF 133/135 MKIII/135 V, 135/148 MKIII/135/145 V/S, 145, 145 MKIII/145 V, 152, 155, 158, 165/168/185/188, 165 MKIII/178	MF 230, 235, 240, 245, 250, 255, 265	MF 230, 240, 240S		MF 550, 560	



(15)



(16)



(17)




(18)



(19)



(20)



(21)

\*Pièce également utilisée sur autres modèles.

Référence	Description	TE 20, FE 35, MF 35, MF 35X, MF 65	MF 100 (UK)	MF 100 (FR)	MF 200 (UK & FR)	MF 200 (TR)	MF 300	MF 500	MF 600
897564V1 <sup>(17)</sup>	Segment de piston		MF 135, 148, 165	MF 133, 135, 133/135 MKIII/135 V, 135/148 MKIII/135/145 V/S, 145, 145 MKIII/145 V, 152, 155, 158, 165/168/185/188, 165 MKIII/178	MF 235, 240, 245, 250, 255, 265			MF 550, 560	
897597M1	Segment de piston		MF 165, 168, 175, 175S, 178, 185, 188	MF 152 MKIII/152 F/S/V, 158 MKIII/158 F/S/V, 165/168/185/188, 165 MKIII/178, 168 MKIII/168 F/S	MF 260, 275, 285, 290, 298			MF 565, 575, 590	MF 675, 690, 698
1665737M91 <sup>(18)</sup>	Ensemble piston		MF 135, 165	MF 133, 135, 133/135 MKIII/135 V, 135/148 MKIII/135/145 V/S, 145, 145 MKIII/145 V, 152, 155, 158, 165/168/185/188, 165 MKIII/178	MF 230, 235, 240, 245, 250, 255, 265	MF 230, 240, 240S		MF 550, 560	
1665738M91	Ensemble piston		MF 165, 168, 175, 175S, 178, 185, 188	MF 152 MKIII/152 F/S/V, 158 MKIII/158 F/S/V, 165/168/185/188, 165 MKIII/178, 168 MKIII/168 F/S	MF 240, 250, 260, 265, 275, 285, 290, 298	MF 265S, 275, 285S, 290		MF 565, 575, 590	Modèles MF 600
1671082M1 <sup>(19)</sup>	Cylindre		MF 168, 175, 175S, 178, 185, 188	MF 152 MKIII/152 F/S/V, 158 MKIII/158 F/S/V, 165/168/185/188, 165 MKIII/178, 168 MKIII/168 F/S	MF 250, 260, 265, 275, 285, 290, 298	MF 265S, 275, 285S, 290		MF 565, 575, 590	Modèles MF 600
1693921M93	Ensemble piston				MF 275, 290		Modèles MF 300		
3595804M92	Ensemble piston				MF 230, 240		MF 340		
3599859M1*	Vérin de levage				MF 275, 290		Modèles MF 300	MF 592, 595, 595MKII	
3599900M1 <sup>(20)</sup>	Cylindre				MF 230, 240		MF 340		
3610356M2	Tige de bielle – Vérin de levage				MF 230, 240, 275, 290		Modèles MF 300		
3761473M1* <sup>(21)</sup>	Joint de piston				MF 275, 290	MF 265S, 275, 285S, 290	MF 342, 350, 352, 355, 360, 362, 365, 375, 375E, 390, 390E, 390T, 398, 399		
3761474M1	Joint torique de segment			MF 152 MKIII/152 F/S/V, 158 MKIII/158 F/S/V, 168 MKIII/168 F/S	MF 250, 260, 265, 275, 290, 298			MF 565, 575, 590	Modèles MF 600
3761475M1	Joint torique de segment			MF 133/135 MKIII/135 V, 135/148 MKIII/135/145 V/S, 145, 145 MKIII/145 V	MF 230, 235, 240, 245, 250, 255, 265	MF 230, 240, 240S	MF 340	MF 550, 560	

\*Pièce également utilisée sur autres modèles.



Référence	Description	TE 20, FE 35, MF 35, MF 35X, MF 65	MF 100 (UK)	MF 100 (FR)	MF 200 (UK & FR)	MF 200 (TR)	MF 300	MF 500	MF 600
3761476M1*	Joint de piston			MF 152 MKII/152 F/S/V, 158 MKIII/158 F/S/V, 168 MKII/168 F/S	MF 275, 290	MF 265S, 275, 285S, 290	MF 342, 350, 352, 355, 360, 362, 365, 375, 375E, 390, 390E, 390T, 398, 399		
3761477M1	Joint de piston			MF 133/135 MKII/135 V, 135/148 MKIII/135/145 V/S, 145, 145 MKII/145 V	MF 250, 260, 265, 275, 290, 298			MF 565, 575, 590	Modèles MF 600
3761478M1	Joint de piston			MF 133/135 MKII/135 V, 135/148 MKIII/135/145 V/S, 145, 145 MKII/145 V	MF 230, 235, 240, 245, 250, 255, 265	MF 230, 240, 240S	MF 340	MF 550, 560	
<b>Liaison</b>									
516574M1* <sup>(22)</sup>	Tige				MF 298		MF 398, 399	MF 592, 595, 595MKII	MF 698, 699
898124M1* <sup>(23)</sup>	Tige		Modèles MF 100 (UK)	MF 133, 135, 133/135 MKIII/135 V, 135/148 MKII/135/145 V/S, 145, 145 MKII/145 V, 152, 152 MKII/152 F/S/V, 155, 158, 158 MKII/158 F/S/V, 165/168/185/188, 165 MKIII/178, 168 MKIII/168 F/S	Modèles MF 200	Modèles MF 200 (TR)	MF 340, 342, 350, 352, 355, 360, 362, 365, 375, 375E, 390, 390E, 390T	MF 550, 560, 565, 575, 590	Modèles MF 600
1660324M91* <sup>(24)</sup>	Ensemble biellette		Modèles MF 100 (UK)	MF 133, 135, 133/135 MKIII/135 V, 135/148 MKII/135/145 V/S, 145, 145 MKII/145 V, 152, 152 MKII/152 F/S/V, 155, 158, 158 MKII/158 F/S/V, 165/168/185/188, 165 MKIII/178, 168 MKIII/168 F/S	Modèles MF 200	Modèles MF 200 (TR)	MF 340, 342, 350, 352, 355, 360, 362, 365, 375, 375E, 390, 390E, 390T	MF 550, 560, 565, 575, 590	Modèles MF 600
1661918M91* <sup>(25)</sup>	Ensemble biellette		Modèles MF 100 (UK)	MF 133, 135, 133/135 MKIII/135 V, 135/148 MKII/135/145 V/S, 145, 145 MKII/145 V, 152, 152 MKII/152 F/S/V, 155, 158, 158 MKII/158 F/S/V, 165/168/185/188, 165 MKIII/178, 168 MKIII/168 F/S	Modèles MF 200	Modèles MF 200 (TR)	MF 340, 342, 350, 352, 355, 360, 362, 365, 375, 375E, 390, 390E, 390T	MF 550, 560, 565, 575, 590	Modèles MF 600
1665853M91 <sup>(26)</sup>	Levier				MF 240, 250, 265			MF 550, 560, 565, 575, 590	

\*Pièce également utilisée sur autres modèles.





Référence	Description	TE 20, FE 35, MF 35, MF 35X, MF 65	MF 100 (UK)	MF 100 (FR)	MF 200 (UK & FR)	MF 200 (TR)	MF 300	MF 500	MF 600
1668542M1	Collier – Vérin auxiliaire				MF 265, 275, 290, 298		MF 362, 365, 375, 390, 390T, 398, 399	MF 565, 575, 590	Modèles MF 600
1690884M91* (27)	Ensemble bielle				MF 298		MF 398, 399		MF 698, 699
1690886M91* (28)	Ensemble bielle				MF 298		MF 398, 399		MF 698, 699
1869104M91*	Dispositif de réglage			MF 133/ 135 MKII/ 135 V, 135/ 148 MKII/ 135/ 145 V/S, 145 MKII/ 145 V, 152, 152 MKII/ 152 F/S/ V, 155, 158, 158 MKII/ 158 F/S/ V, 165/ 168/ 185/ 188, 168 MKII/ 168 F/S	Modèles MF 200	Modèles MF 200 (TR)	Modèles MF 300	MF 550, 560, 565, 575, 590	Modèles MF 600
<b>Pompes aspirantes</b>									
106041	Clapet	TE 20							
180924M2*	Bloc de cames – AR	FE 35, MF 35, 35X, MF 65	Modèles MF 100 (UK)	MF 133, 135, 133/ 135 MKII/ 135 V, 135/ 148 MKII/ 135/ 145 V/S, 145, 145 MKII/ 145 V, 152, 152 MKII/ 152 F/S/ V, 155, 158, 158 MKII/ 158 F/S/ V, 165/ 168/ 185/ 188, 165 MKII/ 178, 168 MKII/ 168 F/S	Modèles MF 200	Modèles MF 200 (TR)	Modèles MF 300	Modèles MF 500	Modèles MF 600
180925M2*	Bloc de cames – AV	FE 35, MF 35, 35X, MF 65	Modèles MF 100 (UK)	MF 133, 135, 133/ 135 MKII/ 135 V, 135/ 148 MKII/ 135/ 145 V/S, 145, 145 MKII/ 145 V, 152, 152 MKII/ 152 F/S/ V, 155, 158, 158 MKII/ 158 F/S/ V, 165/ 168/ 185/ 188, 165 MKII/ 178, 168 MKII/ 168 F/S	Modèles MF 200	Modèles MF 200 (TR)	Modèles MF 300	Modèles MF 500	Modèles MF 600




\*Pièce également utilisée sur autres modèles.



Référence	Description	TE 20, FE 35, MF 35, MF 35X, MF 65	MF 100 (UK)	MF 100 (FR)	MF 200 (UK & FR)	MF 200 (TR)	MF 300	MF 500	MF 600
180927M2* (20)	Ressort - Soupape d'admission	FE 35, MF 35, 35X, MF 65	Modèles MF 100 (UK)	MF 133, 135, 133/135 MKII/135 V, 135/148 MKII/135/145 V/S, 145, 145 MKII/145 V, 152, 152 MKII/152 F/S/V, 155, 158, 158 MKII/158 F/S/V, 165/168/185/188, 165 MKII/178, 168 MKII/168 F/S	Modèles MF 200	Modèles MF 200 (TR)	Modèles MF 300	MF 550, 560, 565, 575, 590	Modèles MF 600
180928M1*	Ressort - Soupape d'échappement	FE 35, MF 35, 35X, MF 65	Modèles MF 100 (UK)	MF 133, 135, 133/135 MKII/135 V, 135/148 MKII/135/145 V/S, 145, 145 MKII/145 V, 152, 152 MKII/152 F/S/V, 155, 158, 158 MKII/158 F/S/V, 165/168/185/188, 165 MKII/178, 168 MKII/168 F/S	Modèles MF 200	Modèles MF 200 (TR)	Modèles MF 300	Modèles MF 500	Modèles MF 600
180930M2* (30)	Électrovanne d'échappement	FE 35, MF 35, 35X, MF 65	Modèles MF 100 (UK)	MF 133, 135, 133/135 MKII/135 V, 135/148 MKII/135/145 V/S, 145, 145 MKII/145 V, 152, 152 MKII/152 F/S/V, 155, 158, 158 MKII/158 F/S/V, 165/168/185/188, 165 MKII/178, 168 MKII/168 F/S	Modèles MF 200	Modèles MF 200 (TR)	Modèles MF 300	Modèles MF 500	Modèles MF 600
181018M1 (31)	Douille - Arbre transversal à levage hydraulique	FE 35, MF 35, 35X, MF 65		MF 130					
195561M1* (32)	Joint torique - Conduite verticale	TE 20, FE 35, MF 35, 35X, MF 65	Modèles MF 100 (UK)	MF 133, 135, 133/135 MKII/135 V, 135/148 MKII/135/145 V/S, 145, 145 MKII/145 V, 152, 152 MKII/152 F/S/V, 155, 158, 158 MKII/158 F/S/V, 165/168/185/188, 165 MKII/178, 168 MKII/168 F/S	Modèles MF 200	Modèles MF 200 (TR)	Modèles MF 300	Modèles MF 500	Modèles MF 600

\*Pièce également utilisée sur autres modèles.

Référence	Description	TE 20, FE 35, MF 35, MF 35X, MF 65	MF 100 (UK)	MF 100 (FR)	MF 200 (UK & FR)	MF 200 (TR)	MF 300	MF 500	MF 600
195874M1*	Rondelle - Conduite verticale	FE 35, MF 35, 35X, MF 65	Modèles MF 100 (UK)	MF 133, 135, 133V, 135V, 135V, 135V, 148 MKIIV, 135V, 135V, 148 MKIIV, 135V, 145 V/S, 145, 145 MKIIV, 145 V, 152, 152 MKIIV, 152 F/S/V, 155, 158, 158 MKIIV, 158 F/S/V, 165/168/185/188, 165 MKIIV/178, 168 MKIIV/168 F/S	Modèles MF 200	Modèles MF 200 (TR)	Modèles MF 300	MF 550, 560, 565, 575, 590	Modèles MF 600
359002X1*	Joint torique	FE 35, MF 35, 35X, MF 65	Modèles MF 100 (UK)	MF 133, 135, 133V, 135V, 148 MKIIV, 135V, 145, 145 MKIIV, 145 V, 152, 152 MKIIV, 152 F/S/V, 155, 158, 158 MKIIV, 158 F/S/V, 165/168/185/188, 165 MKIIV/178, 168 MKIIV/168 F/S	Modèles MF 200	Modèles MF 200 (TR)	Modèles MF 300	MF 550, 560, 565, 575, 590, 595, 595MKIIV	Modèles MF 600
377494X1*	Joint torique		MF 135, 148, 165, 168, 185, 188	MF 133/135 MKIIV/135 V, 135/148 MKIIV/135/145 V/S, 145, 145 MKIIV/145 V, 152, 152 MKIIV/152 F/S/V, 158 MKIIV/158 F/S/V, 165 MKIIV/178, 168 MKIIV/168 F/S	Modèles MF 200	Modèles MF 200 (TR)	Modèles MF 300	MF 550, 560, 565, 575, 590	Modèles MF 600
377502X1*	Joint torique		MF 148, 165, 168, 185, 188	MF 133/135 MKIIV/135 V, 135/148 MKIIV/135/145 V/S, 145 MKIIV/145 V, 152, 152 MKIIV/152 F/S/V, 155, 158, 158 MKIIV/158 F/S/V, 165/168/188/185, 168 MKIIV/168 F/S	Modèles MF 200	Modèles MF 200 (TR)	Modèles MF 300	MF 550, 560, 565, 575, 590	Modèles MF 600
518359M1	Jonc d'arrêt – Boîte de soupape		Modèles MF 100 (UK)	MF 133, 135, 145, 155, 165MKIIV/178				MF 592, 595, 595MKIIV	
827718M2	Circlip – Boîte de soupape	FE 35, MF 35, 35X, MF 65	MF 135, 165, 175, 175S, 178						
828927M92	Ensemble détenteur - Pompe hydraulique	FE 35, MF 35, 35X, MF 65	MF 135, 165, 175, 175S, 178	MF 133, 135, 133V, 135V, 135V, 135V, 148 MKIIV, 135V, 135V, 148 MKIIV, 135V, 145 V/S, 145, 145 MKIIV/145 V, 152, 152 MKIIV/152 F/S/V, 155, 158, 158 MKIIV/158 F/S/V, 165/168/188/185, 165, 165 MKIIV/178	MF 230, 235, 240, 245, 250, 260	MF 230, 240, 240S	MF 340, 365, 375, 390, 390T		



\*Pièce également utilisée sur autres modèles.

HYDRAULIQUE-RELEVAGE


www.masseferguson.com



Référence	Description	TE 20, FE 35, MF 35, MF 35X, MF 65	MF 100 (UK)	MF 100 (FR)	MF 200 (UK & FR)	MF 200 (TR)	MF 300	MF 500	MF 600
837298M91*	Kit de joints - Pompe hydraulique								
884747M93*	Ensemble détenteur - Pompe hydraulique			MF 155, 158, 165MKIIV/178	MF 240, 275, 290	Modèles MF 200 (TR)	MF 340, 342, 350, 352, 355, 360, 362, 365, 375, 375E, 390, 390E, 390T		MF 690
888702M2	Chambre de soupape	MF 135, 165, 168, 175, 178, 188		MF 155, 158, 165MKIIV/178				MF 592, 595, 595MKIIV	
897491M1	Chambre de soupape	MF 135, 165, 175, 175S, 178		MF 133, 135					
897493M1*	Segment de piston	Modèles MF 100 (UK)		MF 133, 135, 133/135 MKIIV/135 V, 135/148 MKIIV/135 V, 145 V/S, 145, 145 MKIIV/145 V, 152, 152 MKIIV/152 F/S/V, 155, 158, 158 MKIIV/158 F/S/V, 165/168/185/188, 165 MKIIV/178, 168 MKIIV/168 F/S	Modèles MF 200	Modèles MF 200 (TR)	Modèles MF 300	Modèles MF 500	Modèles MF 600
897507M94	Ensemble soupape de commande de pompe	MF 135, 148, 165, 168, 175, 178, 185, 188		MF 133, 135, 145, 155, 158, 165MKIIV/178					
898229M1	Conduite verticale	MF 135, 165, 175, 178		MF 133, 135, 133/135 MKIIV/135 V, 135/148 MKIIV/135 V, 145 V/S, 145, 145 MKIIV/145 V, 152, 155, 158, 158 MKIIV/168 F/S/V, 165 MKIIV/178	MF 230, 240, 275, 290	Modèles MF 200 (TR)	MF 340, 342, 350, 352, 355, 360, 362, 365, 375, 375E, 390, 390E, 390T	MF 592, 595, 595MKIIV	
898643M1*	Support	Modèles MF 100 (UK)			Modèles MF 200	Modèles MF 200 (TR)	MF 340, 342, 350, 352, 355, 360, 362, 365, 375, 390, 390T, 398, 399	Modèles MF 500	Modèles MF 600
1000251M1*	Palier - Arbre à cames	Modèles MF 100 (UK)		MF 133, 135, 133/135 MKIIV/135 V, 135/148 MKIIV/135 V, 145 V/S, 145, 145 MKIIV/145 V, 152, 152 MKIIV/152 F/S/V, 155, 158, 158 MKIIV/168 F/S/V, 165/168/185/188, 168 MKIIV/168 F/S	Modèles MF 200	Modèles MF 200 (TR)	Modèles MF 300	Modèles MF 500	Modèles MF 600

\*Pièce également utilisée sur autres modèles.

Référence	Description	TE 20, FE 35, MF 35, MF 35X, MF 65	MF 100 (UK)	MF 100 (FR)	MF 200 (UK & FR)	MF 200 (TR)	MF 300	MF 500	MF 600
1660116M1* (40)	Soupape d'admission	FE 35, MF 35, 35X, MF 65	Modèles MF 100 (UK)	MF 133, 135, 133/135 MKII/135 V, 135/148 MKII/135/145 V/S, 145, 145 MKII/145 V, 152, 152 MKII/152 F/S/V, 155, 158, 158 MKII/158 F/S/V, 165/168/185/188, 165 MKII/178, 168 MKII/168 F/S	Modèles MF 200	Modèles MF 200 (TR)	Modèles MF 300	Modèles MF 500	Modèles MF 600
1664491M2*	Douille	FE 35, MF 35, 35X, MF 65	Modèles MF 100 (UK)	MF 133, 135, 133/135 MKII/135 V, 135/148 MKII/135/145 V/S, 145, 145 MKII/145 V, 152, 152 MKII/152 F/S/V, 155, 158, 158 MKII/158 F/S/V, 165/168/185/188, 165 MKII/178, 168 MKII/168 F/S	Modèles MF 200	Modèles MF 200 (TR)	Modèles MF 300	Modèles MF 500	Modèles MF 600
1665499M92* (41)	Ensemble corps – AV		Modèles MF 100 (UK)	MF 133, 135, 133/135 MKII/135 V, 135/148 MKII/135/145 V/S, 145, 145 MKII/145 V, 152, 152 MKII/152 F/S/V, 155, 158, 158 MKII/158 F/S/V, 165/168/185/188, 165 MKII/178, 168 MKII/168 F/S	Modèles MF 200	Modèles MF 200 (TR)	Modèles MF 300	Modèles MF 500	Modèles MF 600
1681786M1*	Collier – Soupape de commande de pompe			MF 133/135 MKII/135 V, 135/148 MKII/135/145 V/S, 145 MKII/145 V, 152, 152 MKII/152 F/S/V, 155, 158, 158 MKII/158 F/S/V, 165/168/185/188, 168 MKII/168 F/S	Modèles MF 200	Modèles MF 200 (TR)	Modèles MF 300	MF 550, 560, 565, 575, 590	Modèles MF 600
1681789M91 (42)	Ensemble soupape de commande de pompe		MF 148, 165, 168, 185, 188	MF 133/135 MKII/135 V, 135/148 MKII/135/145 V/S, 145 MKII/145 V, 152, 152 MKII/152 F/S/V, 155, 158, 158 MKII/158 F/S/V, 165/168/185/188, 168 MKII/168 F/S	Modèles MF 200		MF 340, 350, 355, 360, 362, 365, 375, 390, 390T, 398, 399	MF 550, 560, 565, 575, 590	Modèles MF 600
1809105M91	Arbre à cames - Pompe		Modèles MF 100 (UK)	MF 145, 152, 155, 158, 165MKII/178, 165/168/185/188				MF 595, 595MKII	



(36)



(37)



(38)




(39)



(40)



(41)



(42)

\*Pièce également utilisée sur autres modèles.

HYDRAULIQUE-RELEVAGE

www.masseferguson.com

249



Référence	Description	TE 20, FE 35, MF 35, MF 35X, MF 65	MF 100 (UK)	MF 100 (FR)	MF 200 (UK & FR)	MF 200 (TR)	MF 300	MF 500	MF 600
1810678M91* (43)	Kit pour vannes	FE 35, MF 35, 35X, MF 65	MF 135, 165, 175, 178		MF 230, 240, 250, 265, 275, 290, 298	MF 230, 240, 240S	Modèles MF 300	MF 550, 565, 575, 590	
1810680M93*	Kit de joints Pompe hydraulique MK III				MF 230, 240, 250, 265, 275, 290, 298	Modèles MF 200 (TR)	Modèles MF 300	MF 550, 565, 575, 590	
1810860M93* (44)	Pompe hydraulique marque III – Kit de réparation Joint/s/ joints toriques inclus		MF 135, 148, 165, 168, 185, 188	MF 135 MKII/ 135 V, 145 MKII/ 145 SV, 152 MKII/ 152 F/SV, 158 MKII, 158 F/SV, 168, 168 MKII, 168 F/S	MF 230, 240, 265, 275, 290	MF 230, 240, 240S	Modèles MF 300	MF 550, 560, 565, 575, 590	Modèles MF 600
1860038M1*	Piston de pompe		Modèles MF 100 (UK)	MF 133, 135, 133/ 135 MKII/ 135 V, 135/ 148 MKII/ 135/ 145 V/S, 145, 145 MKII/ 145 V, 152, 152 MKII/ 152 F/SV, 155, 158, 158 MKII/ 158 F/SV, 165/ 168/ 185/ 188, 165 MKII/ 178, 168 MKII/ 168 F/S	Modèles MF 200	Modèles MF 200 (TR)	Modèles MF 300	Modèles MF 500	Modèles MF 600
1862486M96 (45)	Ensemble soupape de commande de pompe		MF 135, 165, 168, 175, 178, 185, 188	MF 133, 135, 133/ 135 MKII/ 135 V, 135/ 148 MKII/ 135 V, 135/ 148 MKII/ 135/ 145 V/S, 145, 145 MKII/ 145 V, 152, 155, 158, 165/ 168/ 185/ 188, 165 MKII/ 178	MF 235, 245, 260				
1868435M3* (46)	Chambre de soupape		MF 135, 148, 165, 168, 185, 188	MF 133/ 135 MKII/ 135 V, 135/ 148 MKII/ 135/ 145 V/S, 145 MKII/ 145 V, 152, 152 MKII/ 152 F/SV, 155, 158, 158 MKII/ 158 F/SV, 165/ 168/ 185/ 188, 168 MKII/ 168 F/S	Modèles MF 200	Modèles MF 200 (TR)	Modèles MF 300	MF 550, 560, 565, 575, 590	Modèles MF 600
1868742M1*	Joint torique		MF 135, 148, 165, 168, 185, 188	MF 133/ 135 MKII/ 135 V, 135/ 148 MKII/ 135/ 145 V/S, 145 MKII/ 145 V, 152, 152 MKII/ 152 F/SV, 155, 158, 158 MKII/ 158 F/SV, 165/ 168/ 185/ 188, 168 MKII/ 168 F/S	Modèles MF 200	Modèles MF 200 (TR)	Modèles MF 300	MF 550, 560, 565, 575, 590	Modèles MF 600

\*Pièce également utilisée sur autres modèles.



Référence	Description	TE 20, FE 35, MF 35, MF 35X, MF 65	MF 100 (UK)	MF 100 (FR)	MF 200 (UK & FR)	MF 200 (TR)	MF 300	MF 500	MF 600
1868743M1*	Jonc d'arrêt – Boîte de soupape		MF 135, 148, 165, 168, 185, 188	MF 133/ 135 MKII/ 135 V, 135/ 148 MKII/ 135/ 145 V/S, 145 MKII/ 145 V, 152, 152 MKII/ 152 F/S/V, 155, 158, 158 MKII/ 168 F/S/V, 165/ 168/ 185/ 188, 168 MKII/ 168 F/S	Modèles MF 200	Modèles MF 200 (TR)	Modèles MF 300	MF 550, 560, 565, 575, 590	Modèles MF 600
1869119M1	Conduite verticale		MF 165, 168, 185, 188	MF 133/ 135 MKII/ 135 V, 135/ 148 MKII/ 135/ 145 V/S, 145 MKII/ 145 V, 152, 152 MKII/ 152 F/S/V, 155, 158, 158 MKII/ 168 F/S/V, 168 MKII/ 168 F/S	MF 235, 240, 245, 250, 255, 265, 275, 285, 290, 298	MF 275, 290	MF 340, 350, 355, 360, 365, 375, 390, 390T, 398, 399	MF 550, 560, 565, 575, 590	Modèles MF 600
1870849M1*	Rondelle		MF 135, 148, 165, 168, 185, 188	MF 133/ 135 MKII/ 135 V, 135/ 148 MKII/ 135/ 145 V/S, 145 MKII/ 145 V, 152, 152 MKII/ 152 F/S/V, 155, 158, 158 MKII/ 168 F/S/V, 165/ 168/ 185/ 188, 168 MKII/ 168 F/S	Modèles MF 200	Modèles MF 200 (TR)	Modèles MF 300	MF 550, 560, 565, 575, 590	Modèles MF 600
1871782M3 (47)	Arbre à cames - Pompe		MF 135, 148, 165, 168, 185, 188	MF 133/ 135 MKII/ 135 V, 135/ 148 MKII/ 135/ 145 V/S, 145 MKII/ 145 V, 152, 152 MKII/ 152 F/S/V, 155, 158, 158 MKII/ 168 F/S/V, 165/ 168/ 185/ 188, 168 MKII/ 168 F/S	Modèles MF 200	Modèles MF 200 (TR)	Modèles MF 300	Modèles MF 500	Modèles MF 600
3611085M91* (48)	Ensemble soupape de commande de pompe				MF 230, 240, 275, 290	Modèles MF 200 (TR)	Modèles MF 300		
3613193M1* (49)	Arbre à cames - Pompe								
3699709M91*	Ensemble chambre de soupape		Modèles MF 100 (UK)		MF 230, 240, 275, 290	MF 230, 240, 240S	Modèles MF 300	MF 550, 560, 565, 575, 590	Modèles MF 600

\*Pièce également utilisée sur autres modèles.




Référence	Description	MF 2000/5	MF 3000	MF 3100	MF 3600	MF 4200	MF 4300	MF 5400 (Tier 2)	MF 6100	MF 6200	MF 6400 (Tier 2)	MF 8100	MF 8200
<b>Arbres transversaux</b>													
1504212M1*	Joint torique – Arbre transversal	Modèles MF 2000/5			Modèles MF 3600							MF 8110, 8120, 8130, 8140, 8150, 8160	
3384199M1	Douille – Arbre transversal		Modèles MF 3000	Modèles MF 3100				Modèles MF 5400	Modèles MF 6100	Modèles MF 6200	MF 6445, 6455, 6460, 6465, 6470, 6475, 6480		
3715661M2	Arbre transversal		Modèles MF 3000	Modèles MF 3100				Modèles MF 5400	Modèles MF 6100	Modèles MF 6200	MF 6445, 6455, 6460, 6465, 6470, 6475, 6480		
3801057M1	Bras					Modèles MF 4200	Modèles MF 4300						
3810970M2	Arbre transversal					Modèles MF 4200	Modèles MF 4300						
3817639M91	Bras de relevage					Modèles MF 4200	Modèles MF 4300						
6217295M1	Douille					Modèles MF 4200	Modèles MF 4300						
<b>Biellettes supérieures</b>													
180972M2*	Chape	MF 2625											
180979M2*	Ecroû	MF 2625											
182582M1*	Ressort	MF 2625				MF 4125, 4220	MF 4315, 4320						
886348M2*	Piston					Modèles MF 4200	Modèles MF 4300						
1661755M2*	Ressort					Modèles MF 4200	Modèles MF 4300						

\*Pièce également utilisée sur autres modèles.



Référence	Description	MF 2000/5	MF 3000	MF 3100	MF 3600	MF 4200	MF 4300	MF 5400 (Tier 2)	MF 6100	MF 6200	MF 6400 (Tier 2)	MF 8100	MF 8200
3811263M1	Ecrou					Modèles MF 4200	Modèles MF 4300						
3811264M1	Chape					Modèles MF 4200	Modèles MF 4300						
3811265M1	Coffre					Modèles MF 4200	Modèles MF 4300						
<b>Bras de relevage</b>													
3000789X1*	Joint torique - Bras de relevage					Modèles MF 4200	Modèles MF 4300						
3809677M94	Couvercle de relevage					Modèles MF 4200	Modèles MF 4300						
180924M2*	Bloc de cames - AR					Modèles MF 4200	Modèles MF 4300						
180925M2*	Bloc de cames - AV					Modèles MF 4200	Modèles MF 4300						
180927M2*	Ressort - Soupape d'admission					Modèles MF 4200	Modèles MF 4300						
180928M1*	Ressort - Soupape d'échappement					Modèles MF 4200	Modèles MF 4300						
180930M2*	Électrovanne d'échappement					Modèles MF 4200	Modèles MF 4300						
195561M1* 53	Joint torique - Conduite verticale	Modèles MF 2000/5	Modèles MF 3000	Modèles MF 3100	Modèles MF 3600	Modèles MF 4200	Modèles MF 4300	Modèles MF 5400	Modèles MF 6100	Modèles MF 6200	Modèles MF 6400	Modèles MF 8100	Modèles MF 8200
195874M1*	Rondelle - Conduite verticale					Modèles MF 4200	Modèles MF 4300						
359002X1* 54	Joint torique	Modèles MF 2000/5	Modèles MF 3000	Modèles MF 3100	MF 3635, 3645, 3655, 3670, 3690	Modèles MF 4200	Modèles MF 4300	Modèles MF 5400	Modèles MF 6100	Modèles MF 6200	MF 6445, 6455, 6460, 6465, 6470, 6475, 6480, 6485, 6490, 6495	MF 8110, 8120, 8130, 8140, 8150, 8160	
377494X1*	Joint torique	MF 2625, 2640, 2645, 2680, 2685, 2720, 2725	Modèles MF 3000	Modèles MF 3100	Modèles MF 3600	Modèles MF 4200	Modèles MF 4300	Modèles MF 5400	Modèles MF 6100	Modèles MF 6200	Modèles MF 6400	Modèles MF 8100	Modèles MF 8200



\*Pièce également utilisée sur autres modèles.

**10+**



# HYDRAULIQUE-RELEVAGE

**Séries MF 2000 - MF 8200**

Référence	Description	MF 2000/5	MF 3000	MF 3100	MF 3600	MF 4200	MF 4300	MF 5400 (Tier 2)	MF 6100	MF 6200	MF 6400 (Tier 2)	MF 8100	MF 8200
377502X1*	Joint torique					Modèles MF 4200	Modèles MF 4300						
837298M91*	Kit de joints - Pompe hydraulique Pour pompe 3790722M1	Modèles MF 2000/5			Modèles MF 3600							MF 8110, 8120, 8130, 8140, 8150, 8160	
884747M93*	Ensemble détenteur - Pompe hydraulique	Modèles MF 2000/5											
897493M1*	Segment de piston					Modèles MF 4200	Modèles MF 4300						
898643M1* <sup>(55)</sup>	Support					Modèles MF 4200	Modèles MF 4300						
1000251M1*	Pailier - Arbre à cames	Modèles MF 2000/5											
1660116M1* <sup>(56)</sup>	Soupape d'admission					Modèles MF 4200	Modèles MF 4300						
1664491M2*	Douille					Modèles MF 4200	Modèles MF 4300						
1665499M92*	Ensemble corps - AV	MF 2625				Modèles MF 4200	Modèles MF 4300						
1681786M1*	Collier - Soupape de commande de pompe					Modèles MF 4200	Modèles MF 4300						
1810678M91*	Kit pour vannes					Modèles MF 4200	Modèles MF 4300						
1810680M93*	Kit de joints Pompe hydraulique Mk III					Modèles MF 4200	Modèles MF 4300						
1810860M93*	Pompe hydraulique Mk III - Kit de réparation Joints/ joints toriques inclus					Modèles MF 4200	Modèles MF 4300						
1860038M1* <sup>(57)</sup>	Piston de pompe					Modèles MF 4200	Modèles MF 4300						
1868435M3*	Chambre de soupape					Modèles MF 4200	Modèles MF 4300						

\*Pièce également utilisée sur autres modèles.

Référence	Description	MF 2000/5	MF 3000	MF 3100	MF 3600	MF 4200	MF 4300	MF 5400 (Tier 2)	MF 6100	MF 6200	MF 6400 (Tier 2)	MF 8100	MF 8200
1868742M1*	Joint torique					Modèles MF 4200	Modèles MF 4300						
1868743M1*	Jonc d'arrêt – Boîte de soupape					Modèles MF 4200	Modèles MF 4300						
1870849M1*	Rondelle					Modèles MF 4200	Modèles MF 4300						
3382270M1	Joint de bras de relevage		Modèles MF 3000	Modèles MF 3100				Modèles MF 5400	Modèles MF 6100	Modèles MF 6200	MF 6445, 6455, 6460, 6465, 6470, 6475, 6480		
3611085M91*	Ensemble soupape de commande de pompe					Modèles MF 4200	Modèles MF 4300						
3613193M1*	Arbre à cames - Pompe					Modèles MF 4200	Modèles MF 4300						
3699709M91*	Ensemble chambre de soupape					Modèles MF 4200	Modèles MF 4300						
3790722M1	Ensemble pompe hydraulique – Montage à Dite	Modèles MF 2000/5			Modèles MF 3600							MF 8110, 8120, 8130, 8140, 8150, 8160	
3793041M91	Rondelle d'arrêt – Bras de relevage		Modèles MF 3000	Modèles MF 3100				Modèles MF 5400	Modèles MF 6100	Modèles MF 6200	MF 6445, 6455, 6460, 6465, 6470, 6475, 6480		
3793675M1	Rondelle - Bras de relevage		MF 3050, 3060, 3065, 3070, 3075, 3080, 3085, 3095	Modèles MF 3100				Modèles MF 5400	Modèles MF 6100	Modèles MF 6200	MF 6445, 6455, 6460, 6465, 6470, 6475, 6480		



\*Pièce également utilisée sur autres modèles.

HYDRAULIQUE-RELEVAGE

www.masseyferguson.com



255



Référence	Description	MF 2000/5	MF 3000	MF 3100	MF 3600	MF 4200	MF 4300	MF 5400 (Tier 2)	MF 6100	MF 6200	MF 6400 (Tier 2)	MF 8100	MF 8200
<b>Cylindres et Pistons</b>													
195562M1*	Joint torique	Modèles MF 2000/5	Modèles MF 3000	Modèles MF 3100	Modèles MF 3600	Modèles MF 4200	Modèles MF 4300	Modèles MF 5400	Modèles MF 6100	Modèles MF 6200	MF 6445, 6455, 6460, 6465, 6470, 6475, 6480, 6495	Modèles MF 8100	Modèles MF 8200
3599859M1*	Vérin de levage					Modèles MF 4200	Modèles MF 4300						
3761473M1*	Joint de piston					Modèles MF 4200	Modèles MF 4300						
3761476M1*	Joint de piston					Modèles MF 4200	Modèles MF 4300						
3800263M91	Cylindre					MF 4225, 4235, 4240, 4245, 4255, 4260, 4265, 4270	MF 4325, 4335, 4345, 4355, 4360, 4365, 4370						
3808161M1	Tige					Modèles MF 4200	Modèles MF 4300						
<b>Kit de joints</b>													
1606591M91* (58)	Kit de joints d'étanchéité – Vérin de levage	MF 2620, 2625, 2640, 2680		MF 3115, 3125	MF 3610, 3630, 3650								
F716100490120 (59)	Kit de joints d'étanchéité – Pompe hydraulique		Modèles MF 3000	Modèles MF 3100				Modèles MF 5400	Modèles MF 6100	Modèles MF 6200	MF 6445, 6455, 6460, 6465, 6470, 6475, 6480, 6485, 6490, 6495		
<b>Liaison</b>													
516574M1*	Tige					MF 4245, 4255, 4260, 4265, 4270	MF 4345, 4355, 4360, 4365, 4370						

\*Pièce également utilisée sur autres modèles.


Référence	Description	MF 2000/5	MF 3000	MF 3100	MF 3600	MF 4200	MF 4300	MF 5400 (Tier 2)	MF 6100	MF 6200	MF 6400 (Tier 2)	MF 8100	MF 8200
898124M1*	Tige					MF 4215, 4220, 4225, 4235, 4240, 4245, 4255, 4265	MF 4315, 4320, 4325, 4335, 4345, 4355, 4365						
1660324M91* (60)	Ensemble biellette					MF 4215, 4220, 4225, 4235, 4240, 4245, 4255, 4265	MF 4315, 4320, 4325, 4335, 4345, 4355, 4365						
1661918M91*	Ensemble biellette					MF 4215, 4220, 4225, 4235, 4240, 4245, 4255, 4265	MF 4315, 4320, 4325, 4335, 4345, 4355, 4365						
1690884M91*	Ensemble biellette					MF 4245, 4255, 4260, 4265, 4270	MF 4345, 4355, 4360, 4365, 4370						
1690886M91*	Ensemble biellette					MF 4245, 4255, 4260, 4265, 4270	MF 4345, 4355, 4360, 4365, 4370						
1869104M91*	Dispositif de réglage					Modèles MF 4200	Modèles MF 4300						



\*Pièce également utilisée sur autres modèles.



Référence	Description	MF 100 (IT)	MF 200 (IT)	MF 300 (IT)	MF 1000 (IT)	MF 3300 (IT)	MF 3400 (IT)	
<b>Arbres transversaux</b>								
1819841M1 <span style="float: right;">(61)</span>	Douille	MF 134C, 154, 154 C, 154 F, 154 S, 164T/F/S, 174, 174 C, 174 F, 174 S, 184, 184 F, 184 S, 194, 194 C, 194 F, 194 S	MF 233, 234 C/CF/S, 244 CF, 253, 254, 254 C/CF/S, 263T, 264T, 264T CF, 264T S, 273, 274, 274C/CF/S/SK, 283, 284, 284 S, 293, 294, 294C, 294S	MF 333, 353, 353 LX/S, 354 AQ/FQ/SQ, 354 F/S, 354 SP-FP-AP-GE, 356 CF, 363, 363 LX/S, 364 AQ/FQ/SQ, 364 F/S, 364 SP-FP-AP-GE, 364 CF, 366 CF, 367 CF, 373, 373 LX/S, 374 AQ/FQ/SQ, 374 F/H/S, 374 SP-FP-AP-GE, 376 C/CF/XCF, 377, 383, 383 LX/S, 384 AQ/FQ/SQ, 384 F/S, 384 SP-FP-AP-GE, 387, 393, 393 LX/TLX/S, 394 AQ/FQ/SQ, 394 F/H/S, 394 SP-FP-AP-GE, 394C, 394T AQ, 396C/CF/CT, 397, 397T				
1825272M1 <span style="float: right;">(62)</span>	Douille	MF 134C, 154, 154 C, 154 F, 154 S, 164T/F/S, 174, 174 C, 174 F, 174 S, 184, 184 F, 184 S, 194, 194 C, 194 F, 194 S	MF 233, 234 C/CF/S, 244 CF, 253, 254, 254 C/CF/S, 263T, 264T, 264T CF, 264T S, 273, 274, 274C/CF/S/SK, 283, 284, 284 S, 293, 294, 294C, 294S	MF 333, 353, 353 LX/S, 354 AQ/FQ/SQ, 354 F/S, 354 SP-FP-AP-GE, 356 CF, 363, 363 LX/S, 364 AQ/FQ/SQ, 364 F/S, 364 SP-FP-AP-GE, 364 CF, 366 CF, 367 CF, 373, 373 LX/S, 374 AQ/FQ/SQ, 374 F/H/S, 374 SP-FP-AP-GE, 376 C/CF/XCF, 377, 383, 383 LX/S, 384 AQ/FQ/SQ, 384 F/S, 384 SP-FP-AP-GE, 387, 393, 393 LX/TLX/S, 394 AQ/FQ/SQ, 394 F/H/S, 394 SP-FP-AP-GE, 394C, 394T AQ, 396C/CF/CT, 397, 397T	Modèles MF 1000			



\*Pièce également utilisée sur autres modèles.

Référence	Description	MF 100 (IT)	MF 200 (IT)	MF 300 (IT)	MF 1000 (IT)	MF 3300 (IT)	MF 3400 (IT)
<b>Biellettes supérieures</b>							
182529M1 	Ressort	MF 134C, 154, 154 C, 154 S, 164T S, 174, 174 C, 174 S, 184, 184 S, 194, 194 C, 194 S	MF 233, 234 C/S, 253, 254, 254 C/S, 273, 274, 274 S/SK, 283, 284, 284 S, 293, 294, 294S	MF 354 SQ, 354 S, 354 SP-PP-AP-GE, 364 SQ, 364 S, 364 SP-PP-AP-GE, 374 SQ, 374 S, 374 SP-PP-AP-GE, 384 SQ, 384 S, 384 SP-PP-AP-GE, 394 SQ, 394 S, 394 SP-PP-AP-GE			
<b>Cylindres et Pistons</b>							
195562M1*	Joint torique	Modèles MF 100 (IT)	Modèles MF 200 (IT)	Modèles MF 300 (IT)	Modèles MF 1000		
<b>Kit de joints</b>							
1606591M91*	Kit de joints d'étanchéité – Vérin de levage				MF 1014		
<b>Liaison</b>							
392210X1 	Bague				Modèles MF 1000		
392283X1	Bloc				Modèles MF 1000		
1425330M2	Tige				Modèles MF 1000		
1426683M1 	Joint				Modèles MF 1000		
1427441M1	Douille				Modèles MF 1000		
<b>Pompes aspirantes</b>							
195561M1*	Joint torique – Conduite verticale	MF 174, 184, 194					
359002X1*	Joint torique	Modèles MF 100 (IT)	Modèles MF 200 (IT)	MF 333, 334 V, 353, 353 LX/S, 354 AQ/FQ/SQ, 354 F/S/V, 354 SP-PP-AP-GE, 356 CF, 363, 363 LX/S, 364 AQ/FQ/SQ, 364 F/S/V, 364 SP-PP-AP-GE, 364 CF, 366 CF, 367 CF, 373, 373 LX/S, 374 AQ/FQ/SQ, 374 F/H/S/V, 374 SP-PP-AP-GE, 376 C/CF/XCF, 377, 383, 383 LX/S, 384 AQ/FQ/SQ, 384 F/S/V, 384 SP-PP-AP-GE, 387, 393, 393 LX/TLX/S, 394 AQ/FQ/SQ, 394 F/H/S, 394 SP-PP-AP-GE, 394C, 394T AQ, 396C/CF/CI, 397, 397T	Modèles MF 1000		

\*Pièce également utilisée sur autres modèles.

[www.10plus-live.com](http://www.10plus-live.com)




# 10+ | INSTRUMENTS






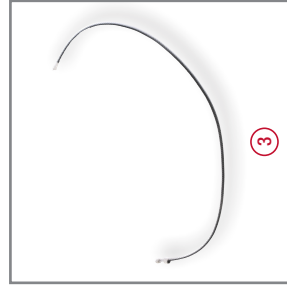
Référence	Description	TE 20, FE 35, MF 35, MF 35X, MF 65	Séries MF 100 (UK)	Séries MF 100 (FR)	Séries MF 200 (UK & FR)	Séries MF 200 (TR)	Séries MF 300	Séries MF 500	Séries MF 600
829487M91 ①	Câble de commande – Comp- teur de tracteur	FE 35, MF 35							
880406M91	Câble de commande – Comp- teur de tracteur		MF 165						
881396M91 ②	Thermomètre d'eau	FE 35, MF 35 (Moteurs VO, LO), MF 65	Modèles MF 100 (UK)						
882021M91 ③	Câble de commande de compte-tours		MF 165, 168, 175, 175S, 178, 185, 188		MF 240, 265, 275, 290			MF 565, 575, 590	
890421M92 ④	Compteur de tracteur	MF 35, MF 35X							
894428M91	Compteur de tracteur	MF 35, MF 35X							
894844M1 ⑤	Jauge de niveau carburant		Modèles MF 100 (UK)						
898485M91	Compteur de tracteur		MF 165, 168, 175, 175S, 178, 185, 188						
898489M91 ⑥	Compteur de tracteur		MF 165, 168, 175, 175S, 178, 185, 188						
899421M91	Compteur de tracteur		MF 165, 168, 175, 175S, 178, 185, 188						
899663M91	Compteur de tracteur		MF 165, 168, 175, 175S, 178, 185, 188	MF 133, 135, 155, 165 MKIII/ 178					




①



②



③




④



⑤



⑥



⑦

\*Pièce également utilisée sur autres modèles.

Référence	Description	TE 20, FE 35, MF 35, MF 35X, MF 65	Séries MF 100 (UK)	Séries MF 100 (FR)	Séries MF 200 (UK & FR)	Séries MF 200 (TR)	Séries MF 300	Séries MF 500	Séries MF 600
967572M1	Câble de commande – Compteur de tracteur	MF 65							
1672835M2 <sup>(7)</sup>	Ampèremètre				MF 230, 240, 250				
1674638M92	Compteur de tracteur				MF 230, 235, 240, 245, 250, 255			MF 550	
1674637M92	Compte-tours				MF 240, 260, 265, 275, 285, 290, 298	MF 265S, 275, 285S, 290	MF 375E, 290E	MF 560, 565, 575, 590, 592, 595, 595MKII	
1699381M92	Câble de commande de compte-tours				MF 230, 240, 250	MF 230, 240, 240S		MF 550	
1853097M91	Manomètre d'huile moteur	FE 35, MF 35, 35X, MF 65	MF 100 (UK) Series						
1853144M1*	Entraînement		MF 165, 168, 175, 175S, 178, 185, 188	MF 168 MKIII/ 168 F/S	MF 240, 265, 275, 285, 290, 298	MF 265S, 275, 285S, 290	MF 362, 365, 375, 375E, 390, 390E, 390T, 398	MF 565, 575, 590, 592, 595, 595MKII	Modèles MF 600
1860065M91	Compteur de tracteur		MF 165, 168, 185, 188						
1876289M93	Câble de commande de compte-tours				MF 240, 265, 275, 285, 290	MF 265S, 275, 285S, 290	MF 375E, 290E		
1877717M93* <sup>(8)</sup>	Jauge de niveau carburant			MF 133, 135, 133/ 135 MKII/ 135 V, 135/ 148 MKII/ 135/ 145 V/S, 145, 145 MKII/ 145 V, 152, 152 MKII/ 152 F/S/V, 155, 158, 158 MKII/ 158 F/S/V, 165/ 168/ 185/ 188, 165 MKII/ 178, 168 MKIII/ 168 F/S	Modèles MF 200	Modèles MF 200 (TR)	MF 375E, 290E	Modèles MF 500	
1877719M93 <sup>(9)</sup>	Jauge de température				Modèles MF 200	Modèles MF 200 (TR)	MF 375E, 290E	Modèles MF 500	
3302472M91	Câble de commande – Compteur de tracteur								Modèles MF 600
3305407M92	Compteur de tracteur								Modèles MF 600
3305408M93*	Jauge								Modèles MF 600
3381906M1 <sup>(10)</sup>	Thermomètre			MF 130, 133/ 135 MKII/ 135 V, 135/ 148 MKII/ 135/ 145 V/S, 145, 145 MKII/ 145 V, 152, 152 MKII/ 152 F/S/V, 155, 158, 158 MKII/ 158 F/S/V, 165 MKIII/ 178, 168 MKIII/ 168 F/S					
3381907M1 <sup>(11)</sup>	Indicateur de pression			Modèles MF 100 (FR)					
3478406M91	Compte-tours						MF 365, 375, 390, 390T, 398, 399		

\*Pièce également utilisée sur autres modèles.

○ Photo de la pièce page 265.



Référence	Description	TE 20, FE 35, MF 35, MF 35X, MF 65	Séries MF 100 (UK)	Séries MF 100 (FR)	Séries MF 200 (UK & FR)	Séries MF 200 (TR)	Séries MF 300	Séries MF 500	Séries MF 600
3698116M92 <sup>(12)</sup>	Compte-tours						MF 362, 365, 375, 390, 390T, 398		
3698778M94	Câble de commande – Compte-tours						MF 365, 375, 390, 390T, 398		
3698118M92	Compte-tours					MF 275, 290	MF 365, 375, 390, 390T, 398		
3812023M1* <sup>(13)</sup>	Sonde de température					MF 275, 290			

# INSTRUMENTS

## Séries MF 2000 - MF 8200

Référence	Description	Séries MF 2000/5	Séries MF 3000	Séries MF 3100	Séries MF 3600	Séries MF 4200	Séries MF 4300	Séries MF 5400 (Tier 2)	Séries MF 6100	Séries MF 6200	Séries MF 6400 (Tier 2)	Séries MF 8100	Séries MF 8200
1877717M93*	Jauge de niveau carburant	MF 2620, 2640, 2680											
1877719M93*	Jauge de température	MF 2620, 2640, 2680											
3039521M91	Câble de commande – Compteur de tracteur	Modèles MF 2000/5											
3310868M92 <sup>(14)</sup>	Compteur de tracteur		Modèles MF 3000	Modèles MF 3100	Modèles MF 3600								
3812023M1*	Sonde de température					MF 4215, 4220	MF 4315, 4320	MF 5465					

\*Pièce également utilisée sur autres modèles.

○ Photo de la pièce page 265.



# INSTRUMENTS



## Séries MF 100 (IT) - MF 3400 (IT)

Référence	Description	Séries MF 100 (IT)	Séries MF 200 (IT)	Séries MF 300 (IT)	Séries MF 1000 (IT)	Séries MF 3300 (IT)	Séries MF 3400 (IT)
1423769M91 <sup>(15)</sup>	Câble de commande – Compteur de tracteur	MF 134C, 154, 154 C, 164T/ F/S/V, 174, 174 C, 184, 194, 194 C	MF 233, 234 C/ CF/ S, 244 CF, 253, 254, 254 C/ CF/ S, 273, 274, 274C/ CF/ S/ SK, 283, 284, 284 S, 293, 294, 294C, 294S	MF 394 C			
1425872M91 <sup>(16)</sup>	Câble de commande – Compteur de tracteur						
1853144M1* <sup>(17)</sup>	Entraînement	Modèles MF 100 (IT)	Modèles MF 200 (IT)	MF 364, CF, 394 C			
3303500M91 <sup>(18)</sup>	Câble de commande – Compteur de tracteur	MF 134 V, 154 F, 154 S, 154 V, 164T/ F/S, 174 F, 174 S, 174 V, 184 F, 184 S, 194 F, 194 S					
3305408M93* <sup>(19)</sup>	Jauge	MF 134CM, 154, 154 C, 154 F, 154 S, 154 V, 164T/ F/S/V, 174, 174 C, 174 F, 174 S, 174 V, 184, 184 F, 184 S, 194, 194 C, 194 F, 194 S	MF 233, 234 C/ CF/ S, 244 CF, 253, 254, 254 C/ CF/ S, 263T, 264T, 264T CF, 264T S, 273, 274, 274C/ CF/ S/ SK, 283, 284, 284 S, 293, 294, 294C, 294S	MF 364 CF, 394 C			
3308251M92	Compteur de tracteur	MF 134CM, 154, 154 C, 154 F, 154 S, 154 V, 164T/ F/S/V, 174, 174 C, 174 F, 174 S, 174 V, 184, 184 F, 184 S, 194, 194 C, 194 F, 194 S	MF 233, 234 C/ CF/ S, 244 CF, 253, 254, 254 C/ CF/ S, 263T, 264T, 264T CF, 264T S, 273, 274, 274C/ CF/ S/ SK, 283, 284, 284 S, 293, 294, 294C, 294S	MF 364 CF, 394 C			
3308908M91	Câble de commande – Compteur de tracteur		MF 263T, 264T, 264T S, 273, 283, 293				


\*Pièce également utilisée sur autres modèles. ○ Photo de la pièce page 266.



Référence	Description	Séries MF 100 (IT)	Séries MF 200 (IT)	Séries MF 300 (IT)	Séries MF 1000 (IT)	Séries MF 3300 (IT)	Séries MF 3400 (IT)	
331140M91	Compteur de tracteur			MF 334V, 353, 353 S, 354 F/S/V, 354 SP-FP-AP-GE, 363, 363 S, 364 F/S/V, 364 SP-FP-AP-GE, 373, 373 S, 374 F/H/S/V, 374 SP-FP-AP-GE, 377, 383, 383 S, 384 F/S, 384 SP-FP-AP-GE, 387, 393, 393 S, 394 F/H/S, 394 SP-FP-AP-GE, 397, 397T				
3530293M92	Compteur de tracteur				Modèles MF 1000			
3540018M91 <sup>(20)</sup>	Moteur d'essuie-glace			MF 354 AO/FQ/SQ/VQ, 354 F/S/V, 364 AO/FQ/SQ/VQ, 364 F/S/V, 374 AO/FQ/SQ/VQ, 374 F/H/S/V, 384 AO/FQ/SQ/VQ, 384 F/S, 394 AO/FQ/SQ, 394 F/H/S, 394T AQ				



# 10+ | MOTEUR





Référence	Description	TE 20, FE 35, MF 35, MF 35X, MF 65	Séries MF 100 (UK)	Séries MF 100 (FR)	Séries MF 200 (UK & FR)	Séries MF 200 (TR)	Séries MF 300	Séries MF 500	Séries MF 600
<b>Arbre à cames</b>									
735290M1	Arbre à cames		MF 168, 175, 175S						
736818M1*	Arbre à cames		MF 165, 178, 185, 188	MF 165, 168, 168 MKIII/168 F/S, 178, 185, 188	MF 265, 275, 285, 290		MF 365, 375	MF 565, 575, 590	MF 675, 690
4222017M1*	Douille d'arbre à cames		MF 165, 168, 175, 175S, 178, 185, 188	MF 165/168/185/188, 168 MKIII/168 F/S	MF 265, 275, 285, 290	MF 265S, 275, 285S, 290	MF 362, 365, 375, 375E, 390, 390E, 390T, 398, 399	MF 565, 575, 590	MF 675, 690, 698T
4226978M1*	Arbre à cames	MF 35, MF 35X	MF 135, 148	MF 133/135 MKIII/135 V, 135/148 MKIII/135/145 V/S, 145 MKIII/145 V, 152 MKIII/152 F/S/V	MF 230, 235, 240, 245, 250, 255	MF 230, 240, 240S	MF 340, 342, 350	MF 550	
4226995M91*	Arbre à cames			MF 168 MKIII/168 F/S	MF 265, 275, 290	MF 265S, 285S	MF 362, 365, 375, 375E, 390, 390E		MF 675, 690
4227146M1*	Arbre à cames						MF 399 (1006.6)		
<b>Bielles</b>									
731463M1 ①	Douille de pied de bielle				MF 298			MF 592, 595, 595MKII	MF 698
733767M1*	Douille de pied de bielle		MF 165, 168, 175, 175S, 178, 185, 188	MF 165/168/185/188, 168 MKIII/168 F/S	MF 265, 275, 285, 290	MF 265S, 275, 285S, 290	MF 362, 365, 375, 375E, 390, 390E, 399	MF 565, 575, 590	MF 675, 690, 699
736915Z91	Kit de paliers de bielle			MF 130					
736934M91*	Kit de paliers de bielle						MF 399		
736935M91*	Kit de paliers de bielle						MF 399		
736950M91* ②	Kit de paliers de bielle		MF 165, 168, 175, 175S, 178, 185, 188	MF 165/168/185/188, MF 168 MKIII/168 F/S	MF 265, 275, 285, 290	MF 265S, 275, 285S, 290	MF 362, 365, 375, 375E, 390, 390E, 390T, 398	MF 565, 575, 590	MF 675, 690, 698T
736952M91*	Kit de paliers		MF 165, 168, 175, 175S, 178, 185, 188	MF 168 MKIII/168 F/S	MF 265, 275, 285, 290	MF 265S, 275, 285S, 290	MF 362, 365, 375, 375E, 390, 390E, 390T, 398		MF 675, 690, 698T
736953M91*	Kit de paliers de bielle		MF 165, 168, 175, 175S, 178, 185, 188	MF 165/168/185/188, MF 168 MKIII/168 F/S	MF 265, 275, 285, 290	MF 265S, 275, 285S, 290	MF 362, 365, 375, 375E, 390, 390E, 390T, 398	MF 565, 575, 590	MF 675, 690, 698T
737066Z91 ③	Kit de paliers de bielle	MF 65	MF 165	MF 155, 158, 158 MKIII/158 F/S/V, 165	MF 260			MF 560	

\*Pièce également utilisée sur autres modèles.

○ Photo de la pièce page 275.



Référence	Description	TE 20, FE 35, MF 35, MF 35X, MF 65	Séries MF 100 (UK)	Séries MF 100 (FR)	Séries MF 200 (UK & FR)	Séries MF 200 (TR)	Séries MF 300	Séries MF 500	Séries MF 600
737067Z91	Kit de paliers	MF 65	MF 165	MF 158 MKIIV/158 F/SV	MF 260			MF 560	
737068Z91	Kit de paliers	MF 65	MF 165	MF 158 MKIIV/158 F/SV	MF 260			MF 560	
737069Z91	Kit de paliers	MF 65	MF 165	MF 158 MKIIV/158 F/SV	MF 260			MF 560	
737070M91*	Kit de paliers	MF 35, MF 35X	MF 135, 148	MF 133, 135, 133/135 MKIIV/135 V, 135/148 MKIIV/135/145 V/S, 145 V/S, 145 MKIIV/145 V, 152 MKIIV/152 F/SV	MF 230, 235, 240, 245, 250, 255	MF 230, 240, 240S	MF 340, 342, 350, 352, 355, 360	MF 550	
737071M91*	Kit de paliers - Bielle -0,010"/-0,25mm	MF 35, MF 35X	MF 135, 148	MF 133/135 MKIIV/135 V, 135/148 MKIIV/135/145 V/S, 145 V/S, 145 MKIIV/145 V, 152 MKIIV/152 F/SV	MF 230, 235, 240, 245, 250, 255	MF 265S, 275, 285S, 290	MF 340, 342, 350, 352, 355, 360	MF 550	
737072M91*	Kit de paliers - Bielle -0,020"/-0,50mm	MF 35, MF 35X	MF 135, 148	MF 133/135 MKIIV/135 V, 135/148 MKIIV/135/145 V/S, 145 V/S, 145 MKIIV/145 V, 152 MKIIV/152 F/SV	MF 230, 235, 240, 245, 250, 255	MF 230, 240, 240S	MF 340, 342, 350, 352, 355, 360	MF 550	
737073M91*	Kit de paliers	MF 35, MF 35X	MF 135, 148	MF 133, 135, 133/135 MKIIV/135 V, 135/148 MKIIV/135/145 V/S, 145 V/S, 145 MKIIV/145 V, 152 MKIIV/152 F/SV	MF 230, 235, 240, 245, 250, 255	MF 230, 240, 240S	MF 340, 342, 350, 352, 355, 360	MF 550	
740407M1*	Douille de pied de bielle	MF 35, MF 35X, MF 65	MF 135, 148, 165	MF 133, 135, 133/135 MKIIV/135 V, 135/148 MKIIV/135/145 V/S, 145 V/S, 145 MKIIV/145 V, 152 MKIIV/152 F/SV, 155, 158, 158 MKIIV/158 F/SV, 165	MF 230, 235, 240, 245, 250, 255, 260	MF 230, 240, 240S	MF 340, 342, 350, 352, 355, 360	MF 550, 560	
826078M1	Rondelle à languette	FE 35, MF 35							
3637439M91	Kit de bielle	MF 35, MF 35X, MF 65		MF 133, 135					
1476245X1*	Écrou de fixation de chapeau de bielle	MF 35, MF 35X, MF 65	MF 135, 148, 165	MF 133, 135, 133/135 MKIIV/135 V, 135/148 MKIIV/135/145 V/S, 145 V/S, 145 MKIIV/145 V, 152 MKIIV/152 F/SV, 155, 158, 158 MKIIV/158 F/SV, 165	MF 230, 235, 240, 245, 250, 255, 260	MF 230, 240, 240S	MF 340, 342, 350, 352, 355, 360	MF 550, 560	
3640510Z91	Kit de paliers de bielle					MF 265S, 285S			
3640511Z91	Kit de paliers de bielle					MF 265S, 285S			
3640512Z91	Kit de paliers de bielle					MF 265S, 285S			
3637034M91*	Kit de biellets	MF 165, 168, 175, 175S, 178, 185, 188	MF 165, 178, 185, 188	MF 165, 178, 185, 188	MF 265, 275, 285, 290	MF 265S, 275, 285S, 290	MF 362, 365, 375, 375E, 390, 390E, 399	MF 565, 575, 590	

\*Pièce également utilisée sur autres modèles.

○ Photo de la pièce page 275.



Référence	Description	TE 20, FE 35, MF 35, MF 35X, MF 65	Séries MF 100 (UK)	Séries MF 100 (FR)	Séries MF 200 (UK & FR)	Séries MF 200 (TR)	Séries MF 300	Séries MF 500	Séries MF 600
3637392M91*	Kit de bielles	MF 65	MF 135, 148, 165		MF 230, 235, 240, 245, 250, 255, 260	MF 230, 240, 240S	MF 340, 342, 350, 352, 355	MF 550, 560	
4225381M91* ⑤	Kit de bielles						MF 390T, 398		
4226914M91*	Kit de paliers de bielle					MF 275, 290			
4226991M91*	Kit de paliers de bielle						MF 399		MF 699
4226993M91*	Kit de paliers de bielle		MF 165, 168, 175, 175S, 178, 185, 188	MF 165/168/185/188, MF 168 MKIII/168 F/S	MF 265, 275, 285, 290	MF 265S, 275, 285S, 290	MF 362, 365, 375, 375E, 390, 390E, 390T, 398	MF 565, 575, 590	MF 675, 690, 698T
4227021M91*	Kit de paliers de bielle		MF 165, 168, 175, 175S, 178, 185, 188	MF 168 MKIII/168 F/S	MF 265, 275, 285, 290, 298	MF 265S, 275, 285S, 290	MF 362, 365, 375, 375E, 390, 390E, 390T, 398	MF 565, 575, 590	MF 675, 690, 698T
<b>Bloc-cylindres</b>									
735944M1*	Bouchon de chemise d'eau		MF 165, 168, 175, 175S, 178, 185, 188	MF 165/168/185/188, 168 MKIII/168 F/S	MF 265, 275, 285, 290		MF 365, 375, 390, 390T, 398, 399 <b>(46-354.4)</b>	MF 565, 575, 590	MF 675, 690, 698T, 699
741614M1* ⑥	Tête de filtre à huile		MF 165, 168, 175, 175S, 178, 185, 188	MF 165/168/185/188, 168 MKIII/168 F/S	MF 265, 275, 285, 290	MF 265S, 285S	MF 375E, 390E	MF 565, 575, 590	MF 675, 690
741922M1*	Tête de filtre	MF 35, MF 35X, MF 65	MF 135, 148, 165	MF 133, 135, 133/135 MKIII/135 V, 135/148 MKIII/135 V, 135/148 MKIII/145 V, 145/152 MKIII/145 V, 152 MKIII/152 F/SAV	MF 230, 235, 240, 245, 250, 255	MF 230, 240, 240S	MF 340	MF 550	
825102M1	Bouchon de chemise d'eau	TE 20, FE 35, MF 35							
828085M1 ⑦	Robinet de vidange – Bloc-cylindres	FE 35, MF 35							
<b>Bouchons du goulot de remplissage d'huile</b>									
734962M91*	Bouchon du goulot de remplissage d'huile		Modèles MF 100 (UK)	MF 133, 135, 133/135 MKIII/135 V, 135/148 MKIII/135 V, 135/148 MKIII/145 V, 152 MKIII/152 F/SAV, 158 MKIII/158 F/SAV, 168 MKIII/168 F/S	MF 230, 235, 240, 245, 250, 255, 260, 265, 275, 285, 290	MF 265S, 285S	MF 340, 342, 350, 352, 355, 360, 365, 375, 375E, 390, 390E, 390T, 398	MF 550, 560, 565, 575, 590	MF 675, 690, 698, 698T
1851752M91	Bouchon du goulot de remplissage d'huile	FE 35, MF 35, MF 35X, MF 65	MF 130, 135, 145						

\*Pièce également utilisée sur autres modèles.

○ Photo de la pièce page 275.

Référence	Description	TE 20, FE 35, MF 35, MF 35X, MF 65	Séries MF 100 (UK)	Séries MF 100 (FR)	Séries MF 200 (UK & FR)	Séries MF 200 (TR)	Séries MF 300	Séries MF 500	Séries MF 600
3641889M1*	Bouchon du goulot de remplissage d'huile				MF 230, 240, 275, 290	Modèles MF 200 (TR)	MF 375E, 390E, 399 (1006.6)		
<b>Câbles d'arrêt moteur</b>									
3701713M91 (8)	Câble d'arrêt moteur L=1160 mm				MF 240		MF 340, 350, 355, 360, 362, 365, 375, 390, 390T, 398, 399 (1006.6)		
<b>Câbles de papillon</b>									
1696818M94	Câble				MF 240	MF 230, 240, 240S	MF 340, 342, 350, 352, 355, 360		
1873358M1	Pivot							MF 565, 575, 590, 592, 595, 595MKII	
1873578M91	Pédal							MF 565, 575, 590, 592, 595, 595MKII	
3759023M91 (9)	Câble d'accélérateur à main L=1137,5 mm						MF 340, 350, 355, 360, 365, 375, 390, 390T, 398, 399		
3759024M91	Câble sur pédale d'accélérateur L=977,5mm				MF 240		MF 340, 350, 355, 360, 362, 365, 375, 390, 390T, 398, 399		
3759025M91	Câble sur pédale d'accélérateur L=1057,5mm				MF 240		MF 340, 342, 350, 352, 355, 360, 362, 365, 375, 390, 390T, 398, 399		
<b>Carters d'huile</b>									
748160M1* (10)	Bouchon de vidange - Carter d'huile	MF 35, MF 35X, MF 65	Modèles MF 100 (UK)	MF 130, 133, 135, 133/135 MKIII/135 V, 135/148 MKIII/135/145 V/S, 145, 145 MKIII/145 V, 152 MKIII/152 F/S/V, 158 MKIII/158 F/S/V, 168 MKIII/168 F/S	Modèles MF 200	Modèles MF 200 (TR)	MF 340, 342, 350, 352, 355, 362, 365, 375, 375E, 390E, 390T, 398, 399	Modèles MF 500	MF 675, 690, 698T, 699
3638382M1*	Joint torique – Bouchon de vidange de carter d'huile	MF 35, MF 35X, MF 65	Modèles MF 100 (UK)	MF 130, 133, 135, 158 MKIII/158 F/S/V, 168 MKIII/168 F/S	Modèles MF 200	Modèles MF 200 (TR)	MF 340, 342, 350, 352, 355, 362, 365, 375, 375E, 390E, 390T, 398, 399	Modèles MF 500	MF 675, 698, 699
<b>Chemises</b>									
56286	Joint d'étanchéité de chemise de cylindre	TE 20							
732638M1	Chemise à ajustement glissant préfini	MF 35 - A3.162, MF 35X, MF 65 - AD4.203 - Chemises en chrome							
734127Z1 (11)	Chemise de cylindre			MF 130					
737214Z1	Chemise à ajustement pressé préfini		MF 178, 185, 188						

\*Pièce également utilisée sur autres modèles.

○ Photo de la pièce page 275.



Référence	Description	TE 20, FE 35, MF 35, MF 35X, MF 65	Séries MF 100 (UK)	Séries MF 100 (FR)	Séries MF 200 (UK & FR)	Séries MF 200 (TR)	Séries MF 300	Séries MF 500	Séries MF 600
734179M1* <sup>(12)</sup>	Chemise		MF 135, 148	MF 133/ 135 MKIII/ 135 V, 135/ 148 MKIII/ 135/ 145 V/S, 145 MKIII/ 145 V, 152 MKIII/ 152 F/S/V, 158 MKIII/ 158 F/S/V	MF 230, 235, 240, 245, 250, 255	MF 230, 240, 240S	MF 340, 342, 350, 352, 360	MF 550, 560	
739043M1*	Chemise à ajustement glissant préfini	MF 35, MF 35X - A3.152, MF 65 - AD4.203 - Chemises en fonte	MF 165 AD4.203	MF 133/ 135 MKIII/ 135 V, 135/ 148 MKIII/ 135/ 145 V/S, 145, 145 MKIII/ 145 V, 152 MKIII/ 152 F/S/V, 158 MKIII/ 158 F/S/V	MF 230, 235, 240, 245, 250, 255, 260	MF 230, 240, 240S	MF 340, 342, 350, 352	MF 550, 560	
740571Z1*	Chemise				MF 285, 290			MF 590	MF 690
742466Z1*	Chemise à ajustement glissant préfini				MF 285, 290			MF 590	MF 690
744131M1* <sup>(13)</sup>	Chemise		MF 165 (A4.212), 168, 175, 175S	MF 168, 168 MKIII/ 168 F/S	MF 265, 275		MF 399 (A6.354.4)	MF 565, 575	MF 675, 698T, 699
744948Z1*	Chemise à ajustement glissant préfini		MF 165 (A4.212), 168, 175, 175S	MF 168, 168 MKIII/ 168 F/S	MF 265, 275		MF 399 A6.354.4	MF 565, 575	MF 675, 698T, 699
745991Z1*	Chemise à ajustement glissant préfini				MF 298			MF 592, 595, 595MKII	MF 698
748215M1*	Chemise de cylindre						MF 399 (1006.6)		
748216M1*	Chemise à ajustement glissant préfini						MF 399 1006.6		
3637331Z1*	Chemise			MF 168MKIII/ 168 F/S	MF 265	MF 265S, 275, 285S, 290	MF 362, 365, 375, 375E, 390, 390T, 398		MF 675, 698T
3637333M1*	Chemise				MF 275, 290	MF 265S, 275, 285S, 290	MF 375E, 390, 390E		MF 690
3637332Z1*	Chemise à ajustement glissant préfini			MF 168MKIII/ 168 F/S	MF 265, 275	MF 275, 290	MF 362, 365, 375, 375E, 390T, 398		MF 675, 698T
3637334M1*	Chemise à ajustement glissant préfini				MF 275, 290	MF 265S, 275, 285S, 290	MF 375E, 390, 390E		MF 690
3637492Z1*	Chemise - Non finie Pour ZZ501 33 seulement						MF 355, 360		

\*Pièce également utilisée sur autres modèles.

○ Photo de la pièce page 275.

Référence	Description	TE 20, FE 35, MF 35, MF 35X, MF 65	Séries MF 100 (UK)	Séries MF 100 (FR)	Séries MF 200 (UK & FR)	Séries MF 200 (TR)	Séries MF 300	Séries MF 500	Séries MF 600
<b>Collecteurs</b>									
731267M1 (14)	Collecteur d'échappement	MF 35, MF 35X		MF 133, 135					
733206M1	Collecteur d'échappement		MF 165 (A4.212), 168, 175, 178, 185, 188	MF 135/148 MKIII/ 135/ 145 V/S, 145 MKIII/ 145 V, 152, 152 MKIII/ 152 F/S/V	MF 265, 275, 290	MF 265S, 285S	MF 362, 375E, 390E	MF 575, 590	
734874V1*	Collecteur d'échappement		MF 135 <b>Vertical</b>			MF 230, 240, 240S			
735826M1*	Collecteur d'échappement		MF 165, 175, 175S, 178	MF 168 MKIII/ 168 F/S					
740221M1*	Collecteur d'échappement		MF 135, 148 <b>Vertical</b>			MF 230, 240, 240S	MF 340, 342, 350		
741764M1*	Collecteur d'échappement				MF 265, 275, 285, 290			MF 565, 575, 590	
893501M91* (15)	Thermostat	MF 35, MF 35X - A3.152, MF 65	MF 135, 148, 165, 168, 175, 178, 185, 188	MF 130, 135, 145, 155, 165MKIII/ 178, 165/ 168/ 185/ 188		MF 230, 240, 240S			
1446176M91*	Thermostat	MF 65							
3583543M2*	Thermostat			MF 133, 135, 133/ 135 MKIII/ 135 V, 135/ 148 MKIII/ 135/ 145 V/S, 145 MKIII/ 145 V, 152 MKIII/ 152 F/S/V, 158MKIII/ 158 F/S/V, 168MKIII/ 168 F/S	Modèles MF 200	Modèles MF 200 (TR)	Modèles MF 300	Modèles MF 500	Modèles MF 600
<b>Courroies de ventilateur</b>									
629004M1 (16)	Courroie de ventilateur de moteur	TE 20, FE 35, MF 35 <b>Moteurs à essence, VO et LO</b>							
641696M1	Courroie de ventilateur de moteur	TE 20, FE 35, MF 35 <b>Moteurs à essence, VO et LO</b>							
826960M1	Courroie de ventilateur de moteur	TE 20 Diesel, FE 35, MF 35 <b>23C Diesel</b>							
828729M1 (17)	Courroie de ventilateur de moteur	FE 35, MF 35 <b>Moteurs à essence, VO et LO</b>	MF 135 <b>Moteurs à essence</b>						
890982M1	Courroie de ventilateur	MF 35, MF 35X - A3.152 > MF 65 - A4.192 > et AD4.203	MF 135, 148, 165 (AD4.203)	MF 133, 135, 133/ 135 MKIII/ 135 V, 135/ 148 MKIII/ 135/ 145 V/S, 145, 145 MKIII/ 145 V, 152, 152 MKIII/ 152 F/S/V, 155, 158, 158 MKIII/ 158 F/S/V					

\*Pièce également utilisée sur autres modèles.

○ Photo de la pièce page 275.



Référence	Description	TE 20, FE 35, MF 35, MF 35X, MF 65	Séries MF 100 (UK)	Séries MF 100 (FR)	Séries MF 200 (UK & FR)	Séries MF 200 (TR)	Séries MF 300	Séries MF 500	Séries MF 600
893575M1	Courroie de ventilateur		MF 165 (A4.212), 168, 175, 175S, 178, 185, 188	MF 133/ 135 MKIII/ 135 V, 135/ 148 MKIII/ 135/ 145 V/S, 145 MKIII/ 145 V, 152 MKIII/ 152 F/S/M, 165MKIII/ 178, 165/ 168/ 185/ 188, 168MKIII/ 168 S	MF 260			MF 560	
1447778M91 <sup>(19)</sup>	Courroie de ventilateur Tracteur produit au Royaume-Uni			MF 168 MKIII/ 168 F/S	MF 265, 275, 290		MF 375E, 390E	MF 565, 575, 590	MF 675, 690
1669923M1	Courroie de ventilateur Tracteur produit au Royaume-Uni				MF 265, 275, 285, 290			MF 565, 575, 590	
1687531M1	Courroie de ventilateur				MF 230, 240, 250, 275, 290		MF 375E, 390E		
1687610M91	Kit de courroies de ventilateur Avec climatisation						MF 375, 390, 390T, 398		MF 698, 698T
1688216M91	Courroie								MF 699
1688988M1*	Courroie de ventilateur Haute visibilité				MF 230, 240				
1693745M1 <sup>(19)</sup>	Courroie de ventilateur Sans climatisation						MF 365, 375, 390, 390T, 398		
1693746M1*	Courroie de ventilateur de moteur	MF 35, MF 35X - A3.152 < MF 65 - A4.192 <					MF 340, 342, 350, 352, 355, 360		
1809095M2*	Courroie de ventilateur				MF 298			MF 592, 595, 595MKII	MF 698
3581611M1*	Courroie de ventilateur Tracteur produit en France - L = 1378mm				MF 265, 275, 290			MF 575, 590	MF 675, 690
3637306M91*	Courroie de ventilateur				MF 240			MF 550	

### Couvercle

3637397M91* <sup>(20)</sup>	Couvercle	MF 35, MF 35X	MF 135, 148	MF 133, 135	MF 230, 235, 240, 245, 250, 255	MF 230, 240, 240S	MF 340, 342, 350, 352, 355	MF 550	
-----------------------------	-----------	---------------	-------------	-------------	---------------------------------	-------------------	----------------------------	--------	--

\*Pièce également utilisée sur autres modèles.

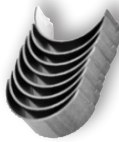
○ Photo de la pièce page 275.



(1)



(2)



(3)



(4)



(6)



(7)



(8)



(10)



(9)



(11)



(12)



(13)



(14)



(16)



(15)



(17)



(18)



(19)



(20)



(22)



(21)



(23)



(24)



(5)



Référence	Description	TE 20, FE 35, MF 35, MF 35X, MF 65	Séries MF 100 (UK)	Séries MF 100 (FR)	Séries MF 200 (UK & FR)	Séries MF 200 (TR)	Séries MF 300	Séries MF 500	Séries MF 600
<b>Culasses</b>									
731155M1*	Clavette transversale	MF 35, MF 35X, MF 65	MF 135, 148, 165	MF 130, 133, 135, 133/135 MKIII/135 V, 135/148 MKIII/135/145 V/S, 145 MKIII/145 V, 152 MKIII/152 F/S/V, 158 MKIII/158 F/S/V	MF 230, 235, 240, 245, 250, 255, 260	MF 230, 240, 240S	MF 340, 342, 350, 352, 355	MF 550, 560	
734309M1*	Goujon	MF 35, MF 35X, MF 65	MF 135, 148, 165	MF 133, 135, 145, 155, 158, 158 MKIII/158 F/S/V, 165	MF 260			MF 560	
734912M1* (21)	Couvercle		MF 165, 168, 175, 175S, 178, 185, 188	MF 168 MKIII/168 F/S	MF 265, 275, 285, 290	MF 265S, 285S	MF 362, 365, 375, 375E, 390, 390E, 390T, 398	MF 565, 575, 590	MF 675, 690, 698T
736453M1*	Clavette transversale		MF 165, 168, 175, 175S, 178, 185, 188	MF 168 MKIII/168 F/S	MF 265, 275, 285, 290, 298	MF 265S, 275, 285S, 290	MF 362, 365, 375, 375E, 390, 390E, 390T, 398, 399	MF 565, 575, 590, 592, 595, 595MKII	Modèles MF 600
736976M1	Goujon	MF 35, MF 35X	MF 135	MF 133, 135, 145					
738094M1	Guide de vanne				MF 298			MF 592, 595, 595MKII	MF 698
739027M1*	Soupape d'admission		MF 165, 168, 175, 175S, 178, 185, 188	MF 168 MKIII/168 F/S	MF 265, 275, 285	MF 265S, 285S		MF 575, 590	MF 675
739060M1*	Soupape d'admission		MF 135, 148	MF 133/135 MKIII/135 V, 135/148 MKIII/135/145 V/S, 145 MKIII/145 V, 152 MKIII/152 F/S/V, 158 MKIII/158 F/S/V	MF 230, 235, 240, 245, 250, 255, 260	MF 230, 240, 240S	MF 340, 342, 350	MF 550, 560	
745730M1	Joint d'étanchéité de culasse				MF 298			MF 592, 595, 595MKII	MF 698
747813M1 (22)	Soupape – Ressort intérieur						MF 362, 365, 375		
827560M1	Joint d'étanchéité de culasse	FE 35, MF 35	MF 135 <b>(Moteur à essence)</b>						
1882771M1 (23)	Joint d'étanchéité de culasse	FE 35, MF 35							
3640877M1*	Ensemble culasse		MF 165, 168, 175, 175S, 178, 185, 188	MF 165/168/185/188, 168MKIII/168F/S	MF 265, 275, 285, 290		MF 362, 365, 375, 375E, 390, 390E	MF 565, 575, 590	MF 675, 690

\*Pièce également utilisée sur autres modèles. ○ Photo de la pièce page 275.



Référence	Description	TE 20, FE 35, MF 35, MF 35X, MF 65	Séries MF 100 (UK)	Séries MF 100 (FR)	Séries MF 200 (UK & FR)	Séries MF 200 (TR)	Séries MF 300	Séries MF 500	Séries MF 600	
4222004M1*	Joint de plaque de couverture - culasse AR	MF 35, MF 35X, MF 65	MF 135, 148, 165	MF 133, 135, 133/135 MKII/135 V, 135/148 MKII/135/145 V/S, 145, 145 MKII/145 V, 152, 152 MKIII/152 F/S/V, 155, 158, 158 MKIII/158 F/S/V	MF 230, 235, 240, 245, 250, 255, 260	MF 230, 240, 240S	MF 340, 342, 350, 352, 355, 360, 399 (A6.354.4)	MF 550, 560	MF 699	
4222810M91*	Ensemble culasse		MF 135, 148	MF 133/135 MKII/135 V, 145	MF 230, 235, 240, 245, 250, 255	MF 230, 240, 240S	MF 340, 342, 350, 352, 355	MF 550		
4223073M1*	Guide de vanne		MF 165, 168, 175, 175S, 178, 185, 188	MF 168MKII/168 F/S	MF 265, 275, 285, 290	MF 265S, 275, 285S, 290	MF 362, 365, 375, 375E, 390, 390E, 390T, 398, 399	MF 565, 575, 590	MF 675, 690, 698T, 699	
4223074M1*	Guide de vanne d'échappement			MF 168 MKII/168 F/S	MF 265, 275, 290	MF 265S, 275, 285S, 290	MF 362, 365, 375, 375E, 390, 390E, 390T, 398, 399		MF 675, 690, 698T, 699	
4223519M1*	Guide de vanne - admission	MF 35, MF 35X, MF 65	MF 135, 148, 165	MF 130, 133, 135, 133/135 MKII/135 V, 135/148 MKII/135/145 V/S, 145, 145 MKII/145 V, 152, 152 MKIII/152 F/S/V, 155, 158, 158 MKIII/158 F/S/V, 165	MF 230, 235, 240, 245, 250, 255, 260	MF 230, 240, 240S	MF 340, 342, 350, 355, 360	MF 550, 560		
4223562Z1 (24)	Joint de culasse	MF 35, MF 35X		MF 133, 135						
<b>Dynamos</b>										
731003M2*	Poulie – Dynamo	MF 35, MF 35X	Modèles MF 100 (UK)							
<b>Epurateurs d'air</b>										
827948M1 (25)	Durite – Epurateur d'air	MF 65								
883679M1	Durite – Epurateur d'air		MF 175, 178, 188	MF 165 MKII/178						
883680M1	Durite – Epurateur d'air		MF 175, 178, 188	MF 165/168/185/188, 165 MKII/178						
890256M1	Durite – Epurateur d'air	MF 35, MF 35X								
<b>Équilibreurs</b>										
376588X1* (26)	Légende – Arbre d'équilibrage		MF 168, 175, 175S, 178, 185, 188	MF 168/185/188, 168 MKII/168 F/S	MF 265, 275, 285, 290, 298			MF 565, 575, 590, 592, 595, 595MKII	MF 675, 690, 698	
743115M1*	Tige		MF 168, 175, 175S, 178, 185, 188	MF 168/185/188, 168 MKII/168 F/S	MF 265, 275, 285, 290			MF 565, 575, 590	MF 675, 690	
743137M1*	Tige		MF 168, 175, 175S, 178, 185, 188	MF 168/185/188, 168 MKII/168 F/S	MF 265, 275, 285, 290			MF 565, 575, 590	MF 675, 690	
746432M91*	Équilibreur Monté à l'avant		MF 168, 175, 175S, 178, 185, 188	MF 168MKII/168 F/S	MF 265, 275, 285, 290			MF 565, 575, 590	MF 675, 690	
746693M1*	Peson		MF 168, 175, 175S, 178, 185, 188	MF 168/185/188, 168 MKII/168 F/S	MF 265, 275, 285, 290			MF 565, 575, 590	MF 675, 690	

\*Pièce également utilisée sur autres modèles.

○ Photo de la pièce page 275 & 288.

**10+****MOTEUR****Séries MF 35 - MF 600**

Référence	Description	TE 20, FE 35, MF 35, MF 35X, MF 65	Séries MF 100 (UK)	Séries MF 100 (FR)	Séries MF 200 (UK & FR)	Séries MF 200 (TR)	Séries MF 300	Séries MF 500	Séries MF 600
746694M1*	Engrenage	MF 168, 175, 175S, 178, 185, 188	MF 168/185/188, 168 MKIII/168 F/S	MF 265, 275, 285, 290	MF 265, 275, 285, 290	MF 265, 275, 285, 290	MF 362, 365, 375, 375E, 390, 390E, 390T, 398	MF 565, 575, 590	MF 675, 690
746696M1*	Pallier	MF 168, 175, 175S, 178, 185, 188	MF 168/185/188, 168 MKIII/168 F/S	MF 265, 275, 285, 290	MF 265, 275, 285, 290	MF 265, 275, 285, 290	MF 362, 365, 375, 375E, 390, 390E, 390T, 398	MF 565, 575, 590	MF 675, 690
746697M1*	Pallier	MF 168, 175, 175S, 178, 185, 188	MF 168/185/188, 168 MKIII/168 F/S	MF 265, 275, 285, 290	MF 265, 275, 285, 290	MF 265, 275, 285, 290	MF 362, 365, 375, 375E, 390, 390E, 390T, 398	MF 565, 575, 590	MF 675, 690
3637329M1* (27)	Contrepoids d'équilibrage		MF 168 MKIII/168 F/S	M 265, 275, 290	M 265, 275, 290	MF 265S, 275, 285S, 290	MF 362, 365, 375, 375E, 390, 390E, 390T, 398		MF 675, 690, 698T
3637330M1*	Contrepoids d'équilibrage		MF 168 MKIII/168 F/S	M 265, 275, 290	M 265, 275, 290	MF 265S, 275, 285S, 290	MF 362, 365, 375, 375E, 390, 390E, 390T, 398		MF 675, 690, 698T
3637593M1*	Arbre d'entraînement		MF 168 MKIII/168 F/S	M 265, 275, 290	M 265, 275, 290	MF 265S, 275, 285S, 290	MF 362, 365, 375, 375E, 390, 390E, 390T, 398		MF 675, 690, 698T
4225009M1*	Equilibreur					MF 275, 290			
4226792M91*	Equilibreur Monté au centre		MF 168 MKIII/168 F/S	MF 265, 275, 290	MF 265, 275, 290	MF 265S, 275, 285S, 290	MF 362, 365, 375, 375E, 390, 390E		MF 675, 690
4226918M91*	Equilibreur Monté au centre						MF 390T, 398		MF 698T
<b>Injecteurs</b>									
731611M1	Raccord – Tuyau de fuite d'injecteur	MF 35, MF 35X, MF 65		MF 133, 135					
733280M91 (28)	Ensemble tuyau de fuite d'injecteur	MF 35, MF 35X							
734723M91*	Ensemble tuyau de fuite d'injecteur	MF 165, 168, 175, 175S, 178, 185, 188	MF 165/168/185/188, 168 MKIII/168 F/S	MF 265, 275, 285, 290	MF 265, 275, 285, 290	MF 265S, 285S		MF 565, 575, 590	MF 675, 690
1446701Z1*	Injecteur		MF 135, 155, 158, 165	MF 235, 245					
1446702M1*	Injecteur	MF 165							
1446703Z1*	Injecteur	MF 178, 185, 188		MF 285		MF 285S			
1446892M1*	Injecteur			MF 298				MF 592, 595, 595MKII	MF 698

\*Pièce également utilisée sur autres modèles.

○ Photo de la pièce page 288.

Référence	Description	TE 20, FE 35, MF 35, MF 35X, MF 65	Séries MF 100 (UK)	Séries MF 100 (FR)	Séries MF 200 (UK & FR)	Séries MF 200 (TR)	Séries MF 300	Séries MF 500	Séries MF 600
1446896M1*	Injecteur		MF 148	MF 152, MKIII/ 152 F/S/V	MF 250, 255	MF 240, 240S		MF 550	
1447146Z1*	Injecteur				MF 290		MF 390, 390E	MF 590	MF 690
1447218M91*	Ensemble porte - injecteur				MF 290		MF 390, 390E	MF 590	MF 690
1447227Z1*	Injecteur		MF 165, 168, 175, 175S	MF 168, 168 MKIII/ 168 F/S	MF 265, 275	MF 265S	MF 362, 365, 375, 375E	MF 565, 575	MF 675
1447228M91*	Ensemble porte - injecteur		MF 165, 168, 175, 175S	MF 168, 168 MKIII/ 168 F/S	MF 265, 275	MF 265S	MF 362, 365, 375, 375E	MF 565, 575	MF 675
1447269M91*	Injecteur								MF 699
1447401M91* (29)	Ensemble porte - injecteur		MF 135	MF 133/ 135 MKIII/ 135 V, 135/ 148 MKIII/ 135/ 145 V/S, 145 MKIII/ 145 V	MF 230, 235, 240, 245, 250, 260	MF 230	MF 340	MF 560	
1447474Z1*	Injecteur		MF 135	MF 133/ 135 MKIII/ 135 V, 135/ 148 MKIII/ 135/ 145 V/S, 145 MKIII/ 145 V, 158 MKIII/ 158 F/S/V	MF 230, 235, 240, 245, 250, 260	MF 230	MF 340	MF 560	
1447658M1*	Injecteur								MF 699
1447828M91*	Ensemble porte - injecteur				MF 290	MF 285S, 290	MF 390E, 399 (A6.354.4)	MF 590	MF 699
1447829M91*	Injecteur				MF 275, 290	MF 285S, 290	MF 375E, 390E, 399 (A6.354.4)	MF 590	MF 699
1853019M91	Injecteur	MF 65	MF 135, 165	MF 155, 158, 165					
3637319M1* (30)	Injecteur					MF 265S, 275	MF 390T, 398		MF 698T
3637320M1*	Injecteur						MF 352, 355, 360		
3638623M91*	Tuyau d'injecteur		MF 135	MF 133/ 135 MKIII/ 135 V, 135/ 148 MKIII/ 135/ 145 V/S, 145 MKIII/ 145 V	MF 230, 235, 240, 245, 250	MF 230	MF 340		
3638624M91*	Tuyau d'injecteur		MF 135	MF 133/ 135 MKIII/ 135 V, 135/ 148 MKIII/ 135/ 145 V/S, 145 MKIII/ 145 V	MF 230, 235, 240, 245, 250	MF 230	MF 340		
3638625M91*	Tuyau d'injecteur		MF 135	MF 133/ 135 MKIII/ 135 V, 135/ 148 MKIII/ 135/ 145 V/S, 145 MKIII/ 145 V	MF 230, 235, 240, 245, 250	MF 230	MF 340		
3638668M1*	Injecteur						MF 390		
<b>Jauges de niveau</b>									
735129M91*	Ensemble jauge de niveau		MF 168, 175, 175S, 178, 185, 188	MF 168 / 185/ 188, 168 MKIII/ 168 F/S	MF 265, 275, 285			MF 565, 575	MF 675

\*Pièce également utilisée sur autres modèles.

○ Photo de la pièce page 288.



Référence	Description	TE 20, FE 35, MF 35, MF 35X, MF 65	Séries MF 100 (UK)	Séries MF 100 (FR)	Séries MF 200 (UK & FR)	Séries MF 200 (TR)	Séries MF 300	Séries MF 500	Séries MF 600
742991M91 <sup>(31)</sup>	Ensemble jauge de niveau				MF 290			MF 590	MF 690
<b>Joint</b>									
731164Z1 <sup>(32)</sup>	Joint de cache - culbuteurs	MF 65 (A4.192)							
731273V1	Joint de cache - culbuteurs	MF 35, MF 35X		MF 133, 135					
732117M1	Joint de cache - culbuteurs			MF 130					
732821Z1	Joint de cache - culbuteurs	MF 65 (A04.203)	MF 165	MF 155, 158, 158 MKIIV/158 F/S/V, 165	MF 260			MF 560	
735057M1* <sup>(33)</sup>	Joint d'étanchéité - Cache - culbuteurs		MF 135, 148	MF 133/135MKIIV/135 V, 135/148MKIIV/135/145 V/S, 145MKIIV/145 V, 152MKIIV/152 F/S/V	MF 230, 235, 240, 245, 250, 255, 260	MF 250, 240, 240S	MF 340, 342, 350, 352, 355, 360	MF 550	
744162M1*	Joint de collecteur d'admission						MF 399 (1006.6)		
746036M1	Joint de cache - culbuteurs				MF 298			MF 592, 595, 595MKII	MF 698
746050Z91	Jeu de joints - Haut	MF 65 (A4.192)							
825654M1 <sup>(34)</sup>	Joint d'étanchéité - Carter d'huile	TE 20, FE 35, MF 35	MF 135 (Moteur à essence)						
826194M1	Joint de cache-culbuteurs	FE 35, MF 35							
828695M1	Joint de cache-culbuteurs	FE 35, MF 35							
3641399M1* <sup>(35)</sup>	Joint de culasse		MF 135, 148	MF 133/135 MKIIV/135 V, 135/148 MKIIV/135/145 V/S, 145, 145 MKIIV/145 V, 152 MKIIV/152 F/S/V	MF 230, 235, 240, 245, 250, 255	MF 250, 240, 240S	MF 340, 342, 350, 352, 355, 360		
4222500M1* <sup>(36)</sup>	Joint de culasse		MF 165, 168	MF 168MKIIV/168 F/S	MF 265, 275, 285, 290	MF 265S, 285S	MF 362, 365, 375, 390	MF 565, 575, 590	MF 690
4224369Z1* <sup>(36)</sup>	Kit de joints/plais/joints d'étanchéité		MF 165, 168, 175, 175S, 178, 185, 188	MF 168MKIIV/168 F/S	MF 265, 275, 285, 290	MF 265S, 285S	MF 362, 365, 375, 375E, 390, 390E, 390T, 398	MF 565, 575	MF 675, 690, 698T, 699

\*Pièce également utilisée sur autres modèles.

○ Photo de la pièce page 288.

Référence	Description	TE 20, FE 35, MF 35, MF 35X, MF 65	Séries MF 100 (UK)	Séries MF 100 (FR)	Séries MF 200 (UK & FR)	Séries MF 200 (TR)	Séries MF 300	Séries MF 500	Séries MF 600
1810027M91	Jeu de joints moteur – Bas	FE 35, MF 35 23C Diesel							
1810028M91	Jeu de joints – Haut	FE 35, MF 35 23C Diesel							
3638305Z1*	Joint d'étanchéité de culasse						MF 399 (A6.354.4)		MF 699
3638431M1*	Joint d'étanchéité – Carter d'huile						MF 399 (1006.6)		
3638845Z1*	Joint d'étanchéité de culasse		MF 165, 168, 175, 175S, 178, 185, 188	MF 165/168/185/188	MF 265, 275, 285, 290		MF 390	MF 565, 575, 590	MF 675, 690, 698T
3641182Z1	Joint d'étanchéité de culasse	MF 65 (AD4.203)	MF 165	MF 155, 158, 158 MKIII/158 F/SV, 165	MF 260			MF 560	
3641256M1*	Joint de plaque de distribution		MF 165, 168, 175, 175S, 178, 185, 188	MF 165/168/185/188, 168 MKIII/168 F/S	MF 265, 275, 285, 290	MF 265S, 275, 285S, 290	MF 362, 365, 375, 375E, 390, 390E, 390T, 398	MF 565, 575, 590	MF 675, 690, 698T
3641273M1*	Joint d'étanchéité – Carter d'huile		MF 165, 168, 175, 175S, 178, 185, 188		MF 265, 275, 285, 290	MF 265S, 275, 285S, 290	MF 362, 365, 375, 375E, 390, 390E, 390T, 398	MF 565, 575, 590	MF 675, 690, 698T
3641821M1*	Joint d'étanchéité - Cache-culbuteurs						MF 399 (1006.6)		
3641891M1*	Joint Cabine / Marchepied				MF 275, 290	MF 265S, 275, 285S, 290	MF 375E, 390E		
4222095M1*	Joint de plaque de distribution						MF 399 (A6.354.4)		
4222124M1*	Joint d'étanchéité de culasse		MF 165, 168		MF 275, 285, 290		MF 362, 365, 375, 375E, 390, 390E, 390T, 398	MF 565, 575, 590	MF 690, 698T
4222562Z91	Jeu de joints – Haut	MF 35, MF 35X A3.152 Diesel							
4222920Z91	Jeu de joints – Haut	MF 65 - AD4.203	MF 165 AD4.203						
4222931M1*	Joint de plaque AR de pompe à eau	MF 35, MF 35X	MF 135, 148	MF 133, 135, 133/135 MKIII/135 V, 135/148 MKIII/135/145 V/S, 145 MKIII/145 V, 152 MKIII/152 F/SV	MF 230, 235, 240, 245, 250, 255	MF 230, 240, 240S	MF 340, 342, 350, 352, 355, 360	MF 550	
4223002Z1	Joint d'étanchéité – Carter d'huile				MF 298			MF 592, 595, 595MKII	MF 698
4223085M1*	Joint de collecteur d'échappement				MF 275, 290	MF 265S, 275, 285S, 290	MF 375E, 390E		
4223127Z1*	Joint d'étanchéité – Carter de distribution						MF 399 (A6.354.4)		MF 699
4223129Z91	Jeu de joints – Bas				MF 298			MF 592, 595, 595MKII	MF 698
4223502M91	Jeu de joints – Haut				MF 298			MF 592, 595, 595MKII	MF 698

\*Pièce également utilisée sur autres modèles.

○ Photo de la pièce page 288.



Référence	Description	TE 20, FE 35, MF 35, MF 35X, MF 65	Séries MF 100 (UK)	Séries MF 100 (FR)	Séries MF 200 (UK & FR)	Séries MF 200 (TR)	Séries MF 300	Séries MF 500	Séries MF 600
4223925Z91	Jeu de joints – Bas	MF 65 - A4.192							
4223921Z91*	Jeu de joints – Haut						MF 352, 355, 360		
4223925Z1*	Joint de cache-culbuteurs						MF 399 (A6.354.4)		MF 699
4223913M1*	Joint d'étanchéité de culasse		MF 135, 148	MF 135, 145	MF 235, 240, 245, 250, 255			MF 550	
4223923M91*	Jeu de joints – Haut		MF 135, 148	MF 133/135MKIIV/135 V, 135/148MKIIV/135/145 V/S, 145MKIIV/145 V, 152MKIIV/152 F/SV	MF 230, 235, 240, 245, 250, 255	MF 230, 240, 240S	MF 340, 342	MF 550	
4223924M1*	Joint de cache-culbuteurs		MF 165, 168, 175, 175S, 178, 185, 188	MF 165/168/185/188, 168 MKIIV/168 F/S	MF 265, 275, 285, 290	MF 265S, 285S	MF 362, 365, 375, 375E, 390, 390E, 390T, 398	MF 565, 575, 590	MF 675, 690, 698T
4223940Z91	Jeu de joints – Bas	MF 65 - AD4.203	MF 165 AD4.203	MF 158MKIIV/158 F/SW	MF 260			MF 560	
4224032Z91*	Jeu de joints – Bas						MF 342, 350		
4224053M91* (40)	Jeu de joints – Haut						MF 399 (A6.354.4)		MF 699
4224053Z91	Jeu de joints – Haut						MF 399 A6.354.4		
4224116M1*	Joint d'étanchéité – Carter d'huile						MF 399 (A6.354.4)		MF 699
4224120Z91*	Jeu de joints – Bas						MF 399 A6.354.4		MF 699
4224142M91* (41)	Jeu de joints – Bas	MF 35, MF 35X	MF 135, 148	MF 135, 135/135MKIIV/135 V, 135/148MKIIV/135/145 V/S, 145, 145MKIIV/145 V, 152MKIIV/152 F/SV	MF 230, 235, 240, 245, 250, 255	MF 230, 240, 240S	MF 340, 352, 355, 360	MF 550	
4224186M91*	Jeu de joints – Haut		MF 165 (A4.212), 168, 175, 175S, 178, 185, 188	MF 168 MKIIV/168 F/S	MF 275, 290		MF 390T, 398	MF 565, 575, 590	MF 675, 690
4224189Z91*	Jeu de joints – Haut					MF 265S, 285S	MF 362, 365, 375, 375E, 390, 390E		

\*Pièce également utilisée sur autres modèles.

○ Photo de la pièce page 288.

Référence	Description	TE 20, FE 35, MF 35, MF 35X, MF 65	Séries MF 100 (UK)	Séries MF 100 (FR)	Séries MF 200 (UK & FR)	Séries MF 200 (TR)	Séries MF 300	Séries MF 500	Séries MF 600
4224246Z91*	Jeu de joints – Haut					MF 266S, 285S	MF 390, 390T, 398		MF 698T
4224249M91* <sup>(42)</sup>	Joint			MF 133, 135, 133/ 135MKIIV/135 V, 135/ 148MKIIV/135/145 V/S, 145MKIIV/145 V, 152MKIIV/ 152 F/SV	MF 230, 235, 240, 245, 250, 255	MF 230, 240, 240S	MF 340, 342, 350, 352, 355	MF 550	
4224292Z91*	Jeu de joints – Bas		MF 165 (A4.212), 175, 175S, 178, 185, 188	MF 168MKIIV/168 F/S	MF 265, 275, 285, 290,	MF 266S, 285S	MF 362, 365, 375, 390, 390T, 398	MF 565, 575, 590	MF 675, 690, 698T
4224379Z1	Joint d'étanchéité – Carter d'huile	MF 65	MF 165	MF 155, 158, 158 MKIIV/ 158 F/SV, 165	MF 260			MF 560	
4224457M91*	Jeu de joints – Bas				MF 275, 290	MF 266S, 275, 285S, 290	MF 375E, 390E		
4224501M1*	Joint d'étanchéité de culasse				MF 275, 290	MF 266S, 275, 285S, 290	MF 375E, 390E		
4224613M91*	Jeu de joints – Bas						MF 399 1006.6		
4224621M91*	Jeu de joints – Haut				MF 275, 290	MF 266S, 275, 285S, 290	MF 375E, 390E		
4224665M91*	Jeu de joints moteur – Haut						MF 399 1006.6		
4224678M1*	Joint d'étanchéité – Carter de distribution						MF 399 1006.6		
4224954M1*	Joint de couvre-culasse					MF 275, 290			
4224957M1*	Joint d'étanchéité – Carter d'huile					MF 275, 290			
4224958M1*	Joint d'étanchéité – Couvercle de distribution					MF 275, 290			
4225850M1*	Joint d'étanchéité de culasse					MF 275, 290			
4225857M91*	Jeu de joints – Bas					MF 275, 290			
4226378M1*	Joint d'étanchéité – Carter de distribution					MF 275, 290			
<b>Joints d'huile</b>									
636762M1	Joint d'huile – Commande de compte-tours	MF 35, MF 35 X A3.152, MF 65 - A4.192 et AD4.203	MF 135, 148, 165 (AD4.203)	MF 133, 135, 133/135 MKIIV/135 V, 135/148 MKIIV/135/145 V/S, 145 MKIIV/145 V, 152 MKIIV/152 F/SV, 158 MKIIV/158 F/SV	MF 230, 235, 240, 245, 250, 255, 260	MF 230, 240, 240S		MF 550, 560	
732043M1	Joint d'huile du carter de distribution		MF 130						

\*Pièce également utilisée sur autres modèles.

○ Photo de la pièce page 288.



Référence	Description	TE 20, FE 35, MF 35, MF 35X, MF 65 Moteurs à essence, VO et LO	Séries MF 100 (UK)	Séries MF 100 (FR)	Séries MF 200 (UK & FR)	Séries MF 200 (TR)	Séries MF 300	Séries MF 500	Séries MF 600
825208M1	Joint d'huile — Vilebrequin principal AR	TE 20 Diesel, FE 35, MF 35 Moteurs à essence, VO et LO	MF 135						
825740M1	Joint d'huile — Carter de distribution	TE 20, FE 35, MF 35, MF 35X 20C, 23C Diesel, Moteurs à essence, VO et LO	MF 135						
1447024Z1	Joint d'huile — Carter de distribution				MF 298			MF 592, 595, 595MKII	MF 698
1447689M1*	Joint d'étanchéité - Couvrecle de distribution	MF 35, MF 35X - A3.152 MF 65 - A4.192 > MF 65 - AD4.203	MF 135, 148, 165 185,188	MF 133, 135, 133/ 135 MKII/ 135 V, 135/ 148 MKII/ 135/ 145 V/S, 145, 145 MKII/ 145 V, 152 MKII/ 152 F/S/V, 158 MKII/ 158 F/S/V	MF 230, 235, 240, 245, 250, 255, 260	MF 230, 240, 240S, 240S	MF 340, 342, 350, 352, 355	MF 550, 560	
1447691M1*	Joint à huile de vilebrequin — Lèvre principale AR		MF 135, 148, 165, 168, 185,188	MF 133, 135, 133/ 135 MKII/ 135 V, 135/ 148 MKII/ 135/ 145 V/S, 145 MKII/ 145 V, 152 MKII/ 152 F/S/V, 158 MKII/ 158 F/S/V, 168 MKII/ 168 F/S	Modèles MF 200	MF 230, 240, 240S, 265S, 285S	Modèles MF 300	Modèles MF 500	Modèles MF 600
1881644M1*	Joint d'étanchéité - Bouchon de remplissage d'huile	MF 35, MF 35X, MF 65	Modèles MF 100 (UK)	MF 130, 133, 135, 133/ 135 MKII/ 135 V, 135/ 148 MKII/ 135/ 145 V/S, 145 MKII/ 145 V, 152 MKII/ 152 F/S/V, 158 MKII/ 158 F/S/V, 165 MKII, 168 MKII/ 168 F/S	MF 230, 235, 240, 245, 250, 260, 265, 275, 285, 290	MF 265S, 285S	MF 340, 342, 350, 352, 355, 360, 362, 365, 375, 375E, 390, 390E, 390T, 398	MF 550, 560, 565, 575, 590	MF 675, 690, 698T
1884098M1	Joint d'huile — Vilebrequin principal AR	FE 35, MF 35, MF 35X 23C Diesel							
3638640M1*	Joint - Fixation de cache-culbuteurs				MF 275, 290	MF 265S, 275, 285S, 290	MF 375E, 390E, 399 (1006.6)		
3639011M1	Joint d'huile — Carter de distribution	MF 65 - A4.192 <							
4224056Z1*	Mastic calfeutrant		MF 165, 168, 175, 175S, 178, 185, 188						

\*Pièce également utilisée sur autres modèles.

○ Photo de la pièce page 288.



Référence	Description	TE 20, FE 35, MF 35, MF 35X, MF 65	Séries MF 100 (UK)	Séries MF 100 (FR)	Séries MF 200 (UK & FR)	Séries MF 200 (TR)	Séries MF 300	Séries MF 500	Séries MF 600
4224057Z1*	Mastic calfeutrant	MF 35, MF 35X, MF 65	MF 135, 148, 165	MF 135					
4224762M1*	Joint d'huile – Vilebrequin arrière				MF 275, 290				
4226213M1*	Joint d'huile – Carter de distribution	MF 165, 168, 175, 178, 185, 188	MF 168F/S	MF 168MKIII/168F/S	MF 265, 275, 285, 290	MF 265S, 275, 285S, 290	MF 362, 365, 375, 375E, 390, 390E, 390T, 398, 399	MF 565, 575, 590	MF 675, 690, 698T, 699
<b>Kit de pistons</b>									
734460Z91	Kit de pistons	MF 35, MF 35X							
735187Z91 (45)	Piston		MF 168, 175, 175S, 178						
738106Z91	Kit de pistons				MF 298		MF 592, 595, 595MKII		MF 698
738249Z91*	Kit de pistons		MF 165	MF 165 MKIII					
740821Z91*	Kit de pistons		MF 175, 178, 185, 188		MF 285, 290	MF 265S, 285S	MF 575, 590		MF 690
742621M91*	Kit de pistons		MF 148	MF 133, 135, 152MKIII/152 F/SV, 158MKIII/158 F/SV	MF 250, 255	MF 230, 240, 240S	MF 550		
743110Z91*	Kit de pistons		MF 168, 175, 175S, 178	MF 168MKIII/168 F/S	MF 265, 275	MF 265S, 285S	MF 565, 575, 590		MF 675
743824Z91* (46)	Kit de pistons	MF 65 - AD4.203	MF 135 - AD3.152, 165 - AD4.203	MF 135, 135V, 135V, 148 MKIII/135V, 145 V/S, 145 MKIII/145 V	MF 230, 235, 240, 245, 250, 260		MF 340		
747050M91*	Kit de pistons				MF 290	MF 265S, 275, 285S, 290	MF 390, 390E		MF 690
748266Z91*	Kit de pistons						MF 399 A6.354.4		MF 699
3637360Z91*	Kit de pistons						MF 390T, 398		MF 698T
3637516Z91*	Kit de pistons			MF 168MKIII/168 F/S	MF 275		MF 362, 365, 375, 375E A4.236		
3639438Z1*	Kit de pistons						MF 390T, 398		
3641806M91*	Kit de pistons						MF 399 1006.6		
4224456Z91*	Kit de pistons						MF 352, 355, 360		
4224523Z91 (47)	Kit de pistons						MF 342, 350		
4226116M91*	Kit de pistons					MF 265S, 275, 285S, 290	MF 375E, 390, 390E		

\*Pièce également utilisée sur autres modèles.

○ Photo de la pièce page 288.



Référence	Description	TE 20, FE 35, MF 35, MF 35X, MF 65	Séries MF 100 (UK)	Séries MF 100 (FR)	Séries MF 200 (UK & FR)	Séries MF 200 (TR)	Séries MF 300	Séries MF 500	Séries MF 600
<b>Kits de révision moteur</b>									
3638495Z91	Kit de révision moteur	MF 65 - Moteur AD4.203 avec chemises en chrome	MF 165 - AD4.203	MF 155, 158	MF 260			MF 560	
3638581Z91*	Kit de révision moteur		MF 148	MF 152	MF 250		MF 342, 350	MF 550	
3638582Z91*	Kit de révision moteur								MF 675 < U106653N
3638583Z91 (48)	Kit de révision moteur		MF 135	MF 135, 145	MF 230, 235, 240, 245, 255		MF 340		
3638584Z91*	Kit de révision moteur		MF 165 - A4.212						
3638585Z91*	Kit de révision moteur				MF 285, 290		MF 390, 390E	MF 590	MF 690
3638586M91	Kit de révision moteur				MF 298			MF 592, 595	MF 698
3639487Z1*	Kit de révision moteur		MF 168		MF 275		MF 362, 365, 375, 375E		MF 675 U106654N >
3639490Z1*	Kit de révision moteur						MF 390T, 398 U106654N >		MF 698T U106654N >
3639491Z1*	Kit de révision moteur						MF 399 <b>A6.354.4</b>		MF 699
3639493M1	Kit de révision moteur		MF 165 - A4.212						
3639495Z1	Kit de révision moteur	MF 35 Moteur A3.152 avec chemises en chrome							
3639496Z1	Kit de révision moteur	MF 35, MF 35X Moteur A3.152 avec chemises en fonte							
3931467M91*	Kit de révision moteur				MF 253, 263T, 264T, 264T CF, 264T S		MF 352, 355, 360		
3931472M91	Kit de révision moteur			MF 158					

\*Pièce également utilisée sur autres modèles.

○ Photo de la pièce page 288.

Référence	Description	TE 20, FE 35, MF 35, MF 35X, MF 65	Séries MF 100 (UK)	Séries MF 100 (FR)	Séries MF 200 (UK & FR)	Séries MF 200 (TR)	Séries MF 300	Séries MF 500	Séries MF 600
3931702Z91	Kit de révision moteur	MF 65 - Moteur AD4.203 avec chemises en chrome							
<b>Pignons</b>									
731033M1*	Douille	MF 65	MF 165, 168, 175, 175S, 178, 185, 188 MF 135 (Moteur à essence)	MF 158 MKIII/ 158 F/S/V, 168 MKIII/ 168 F/S	MF 260, 265, 275, 285, 290	MF 265S, 275, 285S, 290	MF 362, 365, 375, 375E, 390, 390E, 390T, 398, 399 (1006.6)	MF 560, 565, 575, 590	MF 675, 690, 698T
825199M1	Chaîne de distribution	TE 20, FE 35, MF 35							
1447752M1*	Douille – Pignon de ralenti		MF 165				MF 399 (1006.6)		
4226761M1* (49)	Moyeu	MF 65	MF 165, 168, 175, 175S, 178, 185, 188	MF 158 MKIII/ 158 F/S/V, 168 MKIII/ 168 F/S	MF 260, 265, 275, 285, 290	MF 265S, 275, 285S, 290	MF 362, 365, 375, 375E, 390, 390E, 390T, 398, 399 (1006.6)	MF 560, 565, 575, 590	MF 675, 690, 698T
<b>Pompes à huile</b>									
731635M91	Pignon de ralenti	MF 65	MF 165	MF 158 MKIII/ 158 F/S/V	MF 260			MF 560	
734839M91*	Crépine		MF 168, 175, 175S, 178, 185, 188	MF 168/ 185/ 188, 168 MKIII/ 168 F/S	MF 265, 275, 285, 290			MF 565, 575, 590	MF 675, 690
734849M1*	Tige		MF 168, 175, 175S, 178, 185, 188	MF 168/ 185/ 188, 168 MKIII/ 168 F/S	MF 265, 275, 285, 290			MF 565, 575, 590	MF 675, 690
734850M1* (50)	Engrenage		MF 168, 175, 175S, 178, 185, 188	MF 168/ 185/ 188, 168 MKIII/ 168 F/S	MF 265, 275, 285, 290			MF 565, 575, 590	MF 675, 690
734943M1*	Coude à crépine		MF 168, 175, 175S, 178, 185, 188	MF 168/ 185/ 188, 168 MKIII/ 168 F/S	MF 265, 275, 285, 290			MF 565, 575, 590	MF 675, 690
743020M1*	Engrenage		MF 168, 175, 175S, 178, 185, 188	MF 168/ 185/ 188, 168 MKIII/ 168 F/S	MF 265, 275, 285, 290			MF 565, 575, 590	MF 675, 690
747292Z91* (51)	Pompe à huile						MF 399 A6.354.4		MF 699
1447723M1*	Pallier			MF 168 MKIII/ 168 F/S	MF 265, 275, 290	MF 265S, 275, 285S, 290	MF 362, 365, 375, 375E, 390, 390E, 390T, 398		MF 675, 690, 698T
3637359M91* (52)	Ensemble pompe à huile	MF 35, MF 35X - A3.152	MF 135	MF 133/ 135 MKIII/ 135 V, 135/ 148 MKIII/ 135/ 145 V/S, 145 MKIII/ 145 V, 152 MKIII/ 152 F/S/V	MF 230, 235, 240, 245, 250, 255	MF 230, 240, 240S	MF 340, 342, 350, 352, 355	MF 550	
3637470Z91*	Pompe à huile		MF 165 A4.212						
3637471M91 (53)	Pompe à huile	MF 65	MF 165 AD4.203	MF 158 MKIII/ 158 F/S/V	MF 260			MF 560	
3637489M91*	Pompe à huile			MF 168 MKIII/ 168 F/S	MF 265, 275, 290	MF 265S, 275, 285S, 290	MF 362, 365, 375, 375E, 390, 390E, 390T, 398		MF 675, 690, 698 T
3638595M91*	Pompe à huile						MF 399 1006.6		
3641846M91*	Canalisation d'huile			MF 168 MKIII/ 168 F/S	MF 265, 275, 290	MF 265S, 275, 285S, 290	MF 362, 365, 375, 375E, 390, 390E, 390T, 398		MF 698T

\*Pièce également utilisée sur autres modèles. ○ Photo de la pièce page 289.



25



26



27



28



29



30



31



32



33



34



35



36



37



38



39



40



41



42




43



44



45



46



47



48



49



50



51



52



53



54



55



56



57



58



59



60



61



62



63



64



65



66



67



68



69



70



71



72



Référence	Description	TE 20, FE 35, MF 35, MF 35X, MF 65	Séries MF 100 (UK)	Séries MF 100 (FR)	Séries MF 200 (UK & FR)	Séries MF 200 (TR)	Séries MF 300	Séries MF 500	Séries MF 600
<b>Pompes à eau</b>									
732821M1	Joint d'étanchéité - Cache-culbuteurs	MF 65	MF 165	MF 158 MKIII/ 158 F/S/V	MF 260			MF 560	
748095M91 (54)	Ensemble pompe à eau			MF 130					
825374M1	Joint d'étanchéité - Pompe à eau	TE 20, FE 35, MF 35	MF 135 (Moteur à essence)						
1447252M1 (55)	Injecteur	MF 35, MF 35X							
<b>Pompes aspirantes de carburant</b>									
1004496M1	Joint	TE 20, FE 35, MF 35, MF 35X, MF 65	MF 165	MF 133, 135, 145, 152 MKIII/152 F/S/V, 155, 158, 165					
1884857M91	Ensemble pompe aspirante de carburant	FE 35, MF 35							
4222090M91*	Ensemble pompe aspirante de carburant			MF 133/ 135MKIII/ 135 V, 135/148MKIII/ 135/145 V/S, 145MKIII/ 145 V, 152MKIII/ 152 F/S/V <b>Quatre goujons de fixation</b>	MF 230, 240, 250	MF 230, 240, 240S	MF 340, 342, 350, 352, 355, 360		
4222091M91*	Ensemble pompe aspirante de carburant		MF 165 (A4.212), 168, 175, 175S, 178, 185, 188		MF 265, 275, 285, 290	MF 265S, 285S	MF 565, 575, 590		
4222094M91	Ensemble pompe aspirante de carburant	MF 35, MF 35X - A3.152	MF 135	MF 135, 145, 152MKIII/ 152 F/S/V					
4222104M91 (56)	Ensemble pompe aspirante de carburant		MF 165, 168, 175, 175S, 178, 185, 188	MF 165/ 168/ 185/ 188					
4222105M91*	Ensemble pompe aspirante de carburant						MF 399 (1006.6)		MF 699
4222107M91*	Ensemble pompe aspirante de carburant	MF 65	MF 165	MF 155, 158, 165	MF 260, 298			MF 560, 592, 595, 595MKII	MF 698
4222108M91*	Ensemble pompe aspirante de carburant			MF 168 MKIII/ 168 F/S	MF 265, 275, 290	MF 265S, 275, 285S, 290	MF 362, 365, 375, 375E, 390, 390E, 390T, 398	MF 575	MF 675, 690, 698T

\*Pièce également utilisée sur autres modèles.

○ Photo de la pièce page 289.

Référence	Description	TE 20, FE 35, MF 35, MF 35X, MF 65	Séries MF 100 (UK)	Séries MF 100 (FR)	Séries MF 200 (UK & FR)	Séries MF 200 (TR)	Séries MF 300	Séries MF 500	Séries MF 600
422210M91*	Kit de réparation de pompe aspirante de carburant		MF 135, 148, 165, 168, 175, 178, 185, 188	MF 130, 133, 135, 133/135MKIIV/135 V, 152 MKIIV/152 F/SV	MF 230, 235, 240, 245, 250, 255, 275, 285	MF 230, 240, 240S		MF 550, 575, 590	
4222110M91*	Kit de réparation de pompe aspirante de carburant	MF 65		MF 155, 158, 158 MKIIV/158 F/SV, 165	MF 260, 298			MF 560, 592, 595, 595MKII	MF 698
4222111M91*	Ensemble pompe aspirante de carburant		MF 135, 148	MF 133, 135, 133/135MKIIV/135 V, 152MKIIV/152 F/SV <b>Deux goujons de fixation</b>	MF 230, 235, 240, 245, 250, 255	MF 230, 240, 240S		MF 550	
4222112M91*	Kit de réparation de pompe aspirante de carburant			MF 133/135 MKIIV/135 V, 135/148 MKIIV/135/145 V/S, 145 MKIIV/145 V, 152, 152 MKIIV/152 F/SV, 158 MKIIV/158 F/SV, 168 MKIIV/168 F/SV	MF 230, 240, 250	MF 230, 240, 240S	MF 340, 342, 350, 352, 355, 360		
4222121M91	Ensemble pompe aspirante de carburant			MF 158MKIIV/158 F/SV	MF 260			MF 560	
4222125M91* (57)	Kit de pompe aspirante de carburant		MF 168, 175, 178, 185, 188	MF 133/135 MKIIV/135 V, 135/148 MKIIV/135/145 V/S, 145 MKIIV/145 V, 152, 152 MKIIV/152 F/SV, 158 MKIIV/158 F/SV, 168 MKIIV/168 F/SV	MF 230, 240, 250, 260, 265, 275, 290		MF 342, 350, 352, 355, 362, 365, 375, 375E, 390, 390E, 390T, 398	MF 560, 565, 575, 590	MF 675, 690, 698T
4222175M91*	Kit de réparation de pompe aspirante de carburant						MF 399		MF 699
422219M91*	Kit de réparation - Pompe aspirante de carburant						MF 399 (1006.6)		
4222326M91*	Kit de réparation de pompe aspirante de carburant					MF 265S, 275, 285S, 290	MF 365, 375, 375E, 390, 390E, 390T, 398		
4222452M91*	Ensemble pompe aspirante de carburant	MF 65 - A4.192 et AD4.203 <	MF 165 (AD4.203) <						
<b>Segments de piston</b>									
745738Z91*	Kit de segments de piston						MF 399 <b>A6.354.4</b>		MF 699
745760Z91* (58)	Kit de segments de piston		MF 168, 175, 175S, 178	MF 168MKIIV/168 F/S	MF 265, 275		MF 362, 365, 375, 375E	MF 565, 575, 590	MF 675
745763Z91*	Kit de segments de piston		MF 165 <b>A4.212</b>			MF 265S, 285S			
745818M91* (59)	Kit de segments de piston	MF 35, MF 35X - A3.152, MF 65 - AD4.203 - Chemises en fonte	MF 135, 165 (AD4.203)	MF 133, 135, 133/135 MKIIV/135 V, 135/148 MKIIV/135/145 V/S, 145 MKIIV/145 V	MF 230, 235, 240, 245, 260	MF 230, 240, 240S	MF 340	MF 560	
745750Z91	Kit de segments de piston			MF 168	MF 275			MF 575	
745819Z91	Kit de segments de piston	MF 35, MF 35X							

\*Pièce également utilisée sur autres modèles.

○ Photo de la pièce page 289.



Référence	Description	TE 20, FE 35, MF 35, MF 35X, MF 65	Séries MF 100 (UK)	Séries MF 100 (FR)	Séries MF 200 (UK & FR)	Séries MF 200 (TR)	Séries MF 300	Séries MF 500	Séries MF 600
745823Z91	Kit de segments de piston	MF 65							
745826M91*	Kit de segments de piston		MF 148	MF 135, 152MKIIV/152 F/SV, 158MKIIV/158 F/SV	MF 230, 240, 250, 255	MF 230, 240, 240S	MF 342, 350	MF 550	
745950Z91	Kit de segments de piston				MF 298			MF 592, 595, 595MKII	MF 698
746163M91 (60)	Kit de segments de piston				MF 298			MF 592, 595, 595MKII	MF 698
746163Z91	Kit de segments de piston							MF 592, 595, 595MKII	MF 698
747041Z91*	Kit de segments de piston		MF 175, 178, 185, 188		MF 285, 290			MF 590	MF 690
747428M91*	Kit de segments de piston				MF 290	MF 265S, 285S	MF 390, 390E	MF 590	MF 690
3637033M91*	Kit de segments de piston						MF 399 <b>1006.6</b>		
3638235Z91*	Kit de segments de piston						MF 352, 355, 360		
3638721Z91*	Kit de segments de piston						MF 390T, 398		MF 698T
4222053M91* (61)	Kit de segments de piston				MF 275, 290 <b>4.41</b>	MF 265S, 275, 285S, 290	MF 375E, 390E <b>4.41</b>		
4222706Z91*	Kit de segments de piston						MF 399 <b>1006.6</b>		
3637658Z91*	Kit de segments de piston						MF 355, 360		
<b>Soupapes</b>									
731151M1 (62)	Soupape d'admission	MF 35, MF 35X, MF 65		MF 133, 135					
731152M1	Soupape d'échappement	MF 35, MF 35X, MF 65		MF 133, 135					
731153M1	Soupape – Ressort intérieur	MF 35, MF 35X, MF 65	MF 135, 165		MF 260		MF 355, 360	MF 560	

\*Pièce également utilisée sur autres modèles.

○ Photo de la pièce page 289.



Référence	Description	TE 20, FE 35, MF 35, MF 35X, MF 65	Séries MF 100 (UK)	Séries MF 100 (FR)	Séries MF 200 (UK & FR)	Séries MF 200 (TR)	Séries MF 300	Séries MF 500	Séries MF 600
731154M1*	Ressort de soupape – Externe	MF 35, MF 35X, MF 65	MF 135, 148, 165	MF 133/135 MKII/135 V, 135/148 MKII/135/145 V/S, 145 MKII/145 V, 152 MKII/152 F/SV, 158 MKII/158 F/SV	MF 235, 240, 245, 250, 255, 260	MF 230, 240, 240S	MF 342, 350, 352, 355, 360	MF 550, 560	
732811M1*	Soupape d'admission	MF 65 - AD4.203	MF 135, 165	MF 135, 133/135MKII/135 V, 145	MF 235, 240, 245, 250, 260			MF 560	
735521M1* <sup>(63)</sup>	Soupape – Ressort extérieur		MF 165, 175, 175S, 178, 185, 188	MF 168MKII/168 F/S	MF 265, 275, 285, 290, 298	MF 265S, 285S	MF 390, 390T, 398	MF 565, 575, 590, 592, 595, 595MKII	Modèles MF 600
735525M1*	Soupape – Ressort intérieur		MF 165, 168, 175, 178, 185, 188	MF 168MKII/168 F/S	MF 265, 275, 285, 290, 298	MF 265S, 285S	MF 390, 390T, 398	MF 565, 575, 590, 592, 595, 595MKII	MF 675, 698, 699
735820M1*	Soupape d'admission				MF 275, 285, 290		MF 362, 365, 375, 375E, 390, 390E, 399 (AG.354.4)	MF 565, 575, 590	MF 690, 699
736185M1*	Rondelle - Ressort de soupape	MF 35, MF 35X, MF 65	MF 135, 148, 165	MF 133, 135, 133/135 MKII/135 V, 135/148 MKII/135 V, 145 MKII/135/145 V/S, 145 MKII/145 V, 152 MKII/152 F/SV, 158 MKII/158 F/SV	MF 230, 235, 240, 245, 250, 255, 260	MF 230, 240, 240S	MF 340, 342, 350, 352, 355, 360	MF 550, 560	
737640M1*	Soupape d'échappement	MF 65 - AD4.203 Engine	MF 135, 165	MF 135, 133/135MKII/135 V, 145	MF 235, 240, 245, 250, 260			MF 560	
738095M1	Soupape d'admission				MF 298			MF 592, 595, 595MKII	MF 698
738944M1	Soupape d'échappement				MF 298			MF 592, 595, 595MKII	MF 698
741466M1*	Soupape d'échappement		MF 165	MF 168MKII/168 F/S	MF 265, 275, 285, 290	MF 265S, 285S	MF 362, 365, 375, 375E, 390, 390E	MF 575, 590	MF 675, 690
740465M1* <sup>(64)</sup>	Ressort de soupape - Interne				MF 275, 290	MF 265S, 275, 285S, 290	MF 362, 365, 375, 375E, 390, 390E, 399		
740467M1*	Ressort de soupape – Externe				MF 275, 290	MF 265S, 275, 285S, 290	MF 362, 365, 375, 375E, 390, 390E, 399		
740468M1*	Cuvette de ressort de soupape				MF 275, 290	MF 265S, 275, 285S, 290	MF 362, 365, 375, 375E, 390, 390E, 399		
745534M1*	Soupape d'admission				MF 260		MF 355, 360	MF 560	
746698M1*	Soupape de décharge		MF 165, 175, 175S, 178, 185, 188	MF 168MKII/168 F/S	MF 265, 275, 290, 285, 298	MF 265S, 285S	MF 362, 365, 375, 390, 390T, 398, 399 (AG.354.4)	MF 565, 575, 590, 592, 595, 595MKII	MF 690, 698, 698T, 699
746823M1*	Soupape d'admission						MF 390T, 398		MF 698T
747552M1* <sup>(65)</sup>	Soupape d'échappement		MF 165, 168, 175, 175S, 178, 185, 188		MF 275, 285, 290		MF 362, 365, 375, 390, 390T, 398, 399 (AG.354.4)	MF 565, 575, 590	MF 698T
747581M1*	Soupape d'échappement				MF 240				

\*Pièce également utilisée sur autres modèles.

○ Photo de la pièce page 289.



Référence	Description	TE 20, FE 35, MF 35, MF 35X, MF 65	Séries MF 100 (UK)	Séries MF 100 (FR)	Séries MF 200 (UK & FR)	Séries MF 200 (TR)	Séries MF 300	Séries MF 500	Séries MF 600
747697M1*	Cuvette de ressort de soupape	MF 35, MF 35X, MF 65	MF 135, 148, 165	MF 133/135 MKIII/135 V, 135/148 MKIII/135/145 V/S, 145 MKIII/145 V, 152 MKIII/152 F/SA, 158 MKIII/158 F/SAV	MF 230, 235, 240, 245, 250, 255, 260	MF 230, 240, 240S	MF 340, 342, 350, 352, 355, 360	MF 550, 560	
748309M1*	Soupape d'échappement					MF 265S, 275, 285S, 290	MF 375E, 390E, 399		MF 699
748413M1*	Soupape d'admission				MF 275, 290	MF 265S, 275, 285S, 290	MF 375E, 390E, 399 (1006.6)		
1884123M1	Soupape d'admission	FE 35, MF 35							
1884124M1	Soupape d'échappement	FE 35, MF 35							
3637041M1*	Joint - Tige de soupape		MF 165, 168, 175, 175S, 178, 185, 188	MF 168MKIII/168 F/S	MF 265, 275, 285, 290	MF 265S, 275, 285S, 290	MF 362, 365, 375, 375E, 390, 390E, 390T, 398, 399 (1006.6)	MF 565, 575, 590	MF 675, 690, 698T, 699
3637528M1*	Soupape d'échappement						MF 352, 360		
3637529M1*	Soupape d'échappement			MF 133/135 MKIII/135 V, 135/148 MKIII/135/145 V/S, 145 MKIII/145 V, 152 MKIII/152 F/SAV	MF 230, 240, 250		MF 340, 342, 350, 352, 355, 360		
<b>Tiges de culbuteur</b>									
733817M1*	Tige de culbuteur		MF 165, 168, 175, 175S, 178, 185, 188	MF 168 MKIII/168 F/S	MF 265, 275, 285, 290	MF 265S, 275, 285S, 290	MF 362, 365, 375, 375E, 390, 390E, 390T, 398, 399	MF 565, 575, 590	MF 675, 690, 698T, 699
<b>Vilebrequins</b>									
732010Z1 <sup>66</sup>	Rondelle de butée - Haut			MF 130					
732011Z1	Rondelle de butée - Bas			MF 130					
735112M1*	Rondelle de butée - Haut	MF 35, MF 35X, MF 65	MF 135, 148, 165	MF 133, 135, 133/135 MKIII/135 V, 135/148 MKIII/135/145 V/S, 145, 145 MKIII/145 V, 152 MKIII/152 F/SA, 155, 158, 158 MKIII/158 F/SAV	MF 230, 235, 240, 245, 250, 255, 260	MF 230, 240, 240S	MF 340, 342, 350, 352, 355, 360	MF 550, 560	

\*Pièce également utilisée sur autres modèles. ○ Photo de la pièce page 289.

Référence	Description	TE 20, FE 35, MF 35, MF 35X, MF 65	Séries MF 100 (UK)	Séries MF 100 (FR)	Séries MF 200 (UK & FR)	Séries MF 200 (TR)	Séries MF 300	Séries MF 500	Séries MF 600
735113M1*	Rondelle de butée - Bas	MF 35, MF 35X, MF 65	MF 135, 148, 165	MF 133, 135, 133/135 MKII/135 V, 135/148 MKIII/135/145 V/S, 145, 145 MKIII/145 V, 152 MKIII/ 152 F/S/V, 155, 158, 158 MKIII/158 F/S/V	MF 230, 235, 240, 245, 250, 255, 260	MF 230, 240, 240S	MF 340, 342, 350, 352, 355, 360	MF 550, 560	
735169M91*	Kit de paliers		MF 165, 168, 175, 175S, 178, 185, 188	MF 168 MKIII/168 F/S	MF 265, 275, 285, 290	MF 265S, 275, 285S, 290	MF 362, 365, 375, 375E, 390, 390E, 390T, 398	MF 575, 590	MF 675, 690, 698T
735170M91* <sup>(67)</sup>	Kit de paliers		MF 165, 168, 175, 175S, 178, 185, 188	MF 168 MKIII/168 F/S	MF 265, 275, 285, 290	MF 265S, 275, 285S, 290	MF 362, 365, 375, 375E, 390, 390E, 390T, 398	MF 575, 590	MF 675, 690, 698T
745407Z91	Kit de paliers	MF 65	MF 165	MF 158 MKIII/158 F/S/V	MF 260			MF 560	
746156M91*	Kit de paliers	MF 35, MF 35X	MF 135, 148	MF 133, 135, 133/135 MKII/135 V, 135/148 MKIII/135/145 V/S, 145, 145 MKIII/145 V, 152 MKIII/ 152 F/S/V	MF 230, 235, 240, 245, 250, 255	MF 230, 240, 240S	MF 340, 342, 350, 352, 355, 360	MF 550	
746157M91* <sup>(68)</sup>	Kit de paliers	MF 35, MF 35X	MF 135	MF 133, 135, 133/135 MKII/135 V, 135/148 MKIII/135/145 V/S, 145, 145 MKIII/145 V, 152 MKIII/ 152 F/S/V	MF 230, 235, 240, 245, 250, 255	MF 230, 240, 240S	MF 340, 342, 350, 352, 355, 360	MF 550	
746159M91*	Kit de paliers	MF 35, MF 35X	MF 135, 148	MF 133, 135, 133/135 MKII/135 V, 135/148 MKIII/135/145 V/S, 145, 145 MKIII/145 V, 152 MKIII/ 152 F/S/V	MF 230, 235, 240, 245, 250, 255	MF 230, 240, 240S	MF 340, 342, 350, 352, 355, 360	MF 550	
735171M91*	Kit de palier principal de vilebrequin		MF 165, 168, 175, 175S, 178, 185, 188	MF 165/168/185/188, 168 MKIII/168 F/S	MF 265, 275, 285, 290	MF 265S, 275, 285S, 290	MF 362, 365, 375, 375E, 390, 390E, 390T, 398	MF 565, 575, 590	MF 675, 690, 698T
735742M1*	Rondelle de butée - Haut		MF 165, 168, 175, 175S, 178, 185, 188	MF 165/168/185/188, 168 MKIII/168 F/S	MF 265, 275, 285, 290, 298	MF 265S, 275, 285S, 290	MF 362, 365, 375, 375E, 390, 390E, 390T, 398, 399	MF 565, 575, 590, 592, 595, 595MKII	Modèles MF 600
735743M1*	Rondelle de butée - Bas		MF 165, 168, 175, 175S, 178, 185, 188	MF 165/168/185/188, 168 MKIII/168 F/S	MF 265, 275, 285, 290, 298	MF 265S, 275, 285S, 290	MF 362, 365, 375, 375E, 390, 390E, 390T, 398, 399	MF 565, 575, 590, 592, 595, 595MKII	Modèles MF 600
735800M1* <sup>(69)</sup>	Rondelle de butée - Haut	MF 35, MF 35X, MF 65	MF 135, 148, 165	MF 133, 135, 133/135 MKII/135 V, 135/148 MKIII/135/145 V/S, 145, 145 MKIII/145 V, 152 MKIII/ 152 F/S/V, 155, 158, 158 MKIII/158 F/S/V	MF 230, 235, 240, 245, 250, 255, 260	MF 230, 240, 240S	MF 340, 342, 350, 352, 355, 360	MF 550, 560	
744921Z91*	Kit de palier principal de vilebrequin						MF 399 (A6.354.4)		MF 699
744922Z91*	Kit de palier principal de vilebrequin						MF 399 (A6.354.4)		MF 699
744923Z91*	Kit de palier principal de vilebrequin						MF 399 (A6.354.4)		MF 699
745405Z91	Kit de palier principal de vilebrequin	MF 65	MF 165	MF 155, 158, 158 MKIII/158 F/S/V, 165	MF 260		MF 362, 365, 375, 375E, 390, 390E, 390T, 398, 399	MF 560	

\*Pièce également utilisée sur autres modèles.  Photo de la pièce page 289.



Référence	Description	TE 20, FE 35, MF 35, MF 35X, MF 65	Séries MF 100 (UK)	Séries MF 100 (FR)	Séries MF 200 (UK & FR)	Séries MF 200 (TR)	Séries MF 300	Séries MF 500	Séries MF 600
746156M91*	Kit de palier principal de vilebrequin	MF 35, MF 35X	MF 135, 148	MF 133, 135, 133/135 MKII/135 V, 135/148 MKII/135/145 V/S, 145, 145 MKIII/145 V, 152, 152 MKIII/152 F/S/V	MF 230, 235, 240, 245, 250, 255	MF 230, 240, 240S	MF 340, 342, 350, 352, 355, 360	MF 550	
747128M1*	Rondelle de butée - Haut	MF 165, 168, 175, 175S, 178, 185, 188	MF 165, 168, 175, 175S, 178, 185, 188	MF 165/168/185/188, 168 MKIII/168 F/S	MF 265, 275, 285, 290, 298	MF 265S, 275, 285S, 290		MF 565, 575, 590, 592, 595, 595MKII	Modèles MF 600
747129M1*	Rondelle de butée - Bas	MF 165, 168, 175, 175S, 178, 185, 188	MF 165, 168, 175, 175S, 178, 185, 188	MF 165/168/185/188, 168 MKIII/168 F/S	MF 265, 275, 285, 290, 298	MF 265S, 275, 285S, 290		MF 565, 575, 590, 592, 595, 595MKII	Modèles MF 600
3637022M91*	Kit de palier principal de vilebrequin						MF 399 (1006.6)		
3639541M1*	Kit de vilebrequin	MF 168, 175, 175S, 178, 185, 188	MF 168, 175, 175S, 178, 185, 188	MF 168/185/188,					
3641858M91* (70)	Kit de vilebrequin Joint à lèvres	MF 135, 148	MF 135, 148	MF 133, 135	MF 230, 240, 250, 255	MF 230, 240, 240S	MF 340, 342, 350	MF 550	
4222037M91*	Kit de vilebrequin Joint à tresse	MF 35, MF 35X - A3.152	MF 135, 148	MF 133, 135					
4224172M1*	Carter à joint d'huile AR principal	MF 35, MF 35X	MF 135, 148	MF 133, 135, 145					
4224215M1*	Kit de vilebrequin						MF 352, 355		
4224659M91*	Kit de vilebrequin						MF 399 (1006.6)		
4226952M91*	Kit de palier principal de vilebrequin						MF 399 (1006.6)		
4227066M91* (71)	Kit de vilebrequin	MF 165 (A4.212), 168, 185, 188	MF 165 (A4.212), 168, 185, 188	MF 165/168/185/188, 168 MKIII/168 F/S	MF 265, 275, 285, 290	MF 265S, 275, 285S, 290	MF 362, 365, 375, 375E, 390, 390E, 390T, 398	MF 565, 575, 590	
4227070M91*	Kit de palier principal de vilebrequin	MF 165, 168, 175, 175S, 178, 185, 188	MF 165, 168, 175, 175S, 178, 185, 188	MF 165/168/185/188, 168 MKIII/168 F/S	MF 265, 275, 285, 290	MF 265S, 275, 285S, 290	MF 362, 365, 375, 375E, 390, 390E, 390T, 398	MF 565, 575, 590	MF 675, 690, 698T
4227147M91*	Kit de palier principal de vilebrequin						MF 399 (1006.6)		
<b>Régulateur</b>									
825890M91 (72)	Ensemble peson	FE 35, MF 35	MF 135 (Moteur à essence)						

\*Pièce également utilisée sur autres modèles.

○ Photo de la pièce page 289.

Référence	Description	Séries MF 2000/5	Séries MF 3000	Séries MF 3100	Séries MF 3600	Séries MF 4200	Séries MF4300	Séries MF 5400 (Tier 2)	Séries MF 6100	Séries MF 6200	Séries MF 6400 (Tier 2)	Séries MF 8100	Séries MF 8200
<b>Aimants</b>													
V614601024	Joint torique		MF 3670, 3690									MF 8150, 8160	
V836647962	Caoutchouc		MF 3670, 3690									MF 8150, 8160	
V836862487	Solénoïde											MF 8160, 8170, 8180	MF 8250, 8260
V836862488	Solénoïde											MF 8160, 8170, 8180	MF 8250, 8260, 8270, 8280
<b>Arbres à cames</b>													
736818M1*	Arbre à cames		MF 3060										
4222017M1* (73)	Douille d'arbre à cames		MF 3050, 3060, 3065, 3070, 3075, 3085, 3095	Modèles MF 3100		MF 4225, 4235, 4240, 4245, 4255, 4260, 4265, 4270	MF 4325, 4335, 4345, 4355, 4360, 4365, 4370	MF 5465	Modèles MF 6100	Modèles MF 6200	MF 6465, 6475, 6480	MF 8110, 8120, 8130	MF 8210, 8220
4226995M91*	Arbre à cames		MF 3050, 3060										
4227146M1*	Arbre à cames		MF 3085, 3095	Modèles MF 3100	MF 3635, 3645, 3655	MF 4260, 4270			MF 6160, 6170, 6180, 6190			MF 8110, 8120, 8130	
<b>Bielles</b>													
733767M1*	Douille de pied de bielle	MF 2620, 2625, 2640, 2645	MF 3050, 3060, 3080, 3085, 3090, 3095	MF 3115	MF 3610	MF 4225, 4235, 4240, 4260, 4270			MF 6110, 6120, 6160, 6170				
736934M91*	Kit de paliers de bielle	MF 2620, 2625, 2640, 2645	MF 3080, 3085, 3090, 3095	MF 3115	MF 3610	MF 4260, 4270			MF 6160, 6170				
736935M91*	Kit de paliers de bielle	MF 2620, 2625, 2640, 2645	MF 3080, 3085, 3090, 3095	MF 3115	MF 3610	MF 4260, 4270			MF 6160, 6170				
736950M91*	Kit de paliers de bielle		MF 3050, 3060, 3065, 3070			MF 4225, 4235, 4240	MF 4325		MF 6110, 6120				
736952M91*	Bielle		MF 3050, 3060, 3065, 3070			MF 4225, 4235, 4240	MF 4325, 4335		MF 6110, 6120				
736953M91*	Kit de paliers de bielle		MF 3050, 3060, 3065, 3070			MF 4225, 4235, 4240	MF 4325		MF 6110, 6120				
737070M91* (74)	Bielle					MF 4215, 4220	MF 4315, 4320						

\*Pièce également utilisée sur autres modèles. ○ Photo de la pièce page 301.



Référence	Description	Séries MF 2000/5	Séries MF 3000	Séries MF 3100	Séries MF 3600	Séries MF 4200	Séries MF4300	Séries MF 5400 (Tier 2)	Séries MF 6100	Séries MF 6200	Séries MF 6400 (Tier 2)	Séries MF 8100	Séries MF 8200
737071M91*	Kit de palier – Bielle					MF 4215, 4220	MF 4315, 4320						
737072M91*	Kit de palier – Bielle					MF 4215, 4220	MF 4315, 4320						
737073M91*	Kit de palier					MF 4215, 4220	MF 4315, 4320						
740407M1* <sup>(75)</sup>	Douille de pied de bielle					MF 4215, 4220	MF 4315, 4320						
1476245X1*	Écrou de fixation de chapeau de bielle					MF 4215, 4220	MF 4315, 4320						
3637034M91*	Kit de biellets	MF 2620, 2640	MF 3050, 3060, 3085, 3095	MF 3115		MF 4225, 4235, 4240, 4260, 4270			MF 6120, 6160, 6170				
3637392M91*	Kit de biellets					MF 4215, 4220	MF 4315, 4320						
4225381M91*	Kit de bielle	MF 2680	MF 3065, 3070, 3075	MF 3120, 3125	MF 3635, 3645, 3655	MF 4245, 4255			MF 6130, 6140, 6150, 6180, 6190		MF 8110, 8120, 8130		
4226914M91*	Kit de paliers de bielle		MF 3075			MF 4235, 4245, 4255, 4265	MF 4325, 4335, 4345, 4355, 4365	MF 5425, 5435, 5445, 5455, 5460	MF 6130, 6140, 6150	MF 6235, 6245, 6255, 6265	MF 6445, 6455, 6460, 6470		
4226917M91*	Kit de paliers de bielle	MF 2680, 2685, 2720, 2725		MF 3120, 3125	MF 3630, 3635, 3645, 3650, 3655	MF 4260, 4270	MF 4360, 4370	MF 5465	MF 6170, 6180, 6190	MF 6260, 6270, 6280, 6290		MF 8110, 8120, 8130	MF 8210, 8220
4226991M91*	Kit de paliers de bielle	Modèles MF 2000/5	MF 3080, 3085, 3090, 3095	Modèles MF 3100	MF 3610, 3630, 3635, 3645, 3650, 3655	MF 4260, 4270	MF 4360, 4370		MF 6160, 6170, 6180, 6190	MF 6260, 6270, 6280, 6290		MF 8110, 8120, 8130	MF 8210, 8220
4226993M91*	Kit de paliers de bielle		MF 3050, 3060, 3065, 3070			MF 4245, 4255, 4265	MF 4345, 4355, 4365	MF 5425, 5435, 5445, 5455, 5460	MF 6110, 6120		MF 6445, 6455, 6460, 6470		
4227001M91*	Kit de paliers de bielle	MF 2680, 2685, 2720, 2725		MF 3120, 3125	MF 3630, 3635, 3645, 3650, 3655	MF 4260, 4270			MF 6170, 6180, 6190	MF 6260, 6270, 6280, 6290		MF 8110, 8120, 8130	MF 8210, 8220
4227021M91*	Kit de paliers de bielle		MF 3050, 3060, 3065, 3070			MF 4225, 4235, 4240, 4245, 4255, 4265	MF 4325, 4335, 4345, 4355, 4365	MF 5425, 5435, 5445, 5455, 5460	MF 6110, 6120		MF 6445, 6455, 6460, 6470		

\*Pièce également utilisée sur autres modèles. ○ Photo de la pièce page 301.

Référence	Description	Séries MF 2000/5	Séries MF 3000	Séries MF 3100	Séries MF 3600	Séries MF 4200	Séries MF 4300	Séries MF 5400 (Tier 2)	Séries MF 6100	Séries MF 6200	Séries MF 6400 (Tier 2)	Séries MF 8100	Séries MF 8200
V836110552	Kit de paliers de bielle		MF 3670, 3690		MF 3670, 3690			MF 5470			MF 6485, 6490, 6495, 6497, 6499	MF 8140, 8150, 8160	MF 8240, 8250, 8260
V836112762 <sup>(76)</sup>	Kit de paliers de bielle		MF 3670, 3690		MF 3670, 3690			MF 5470			MF 6485, 6490, 6495, 6497, 6499	MF 8140, 8150, 8160	MF 8240, 8250, 8260
V836112763	Kit de paliers de bielle		MF 3670, 3690		MF 3670, 3690			MF 5470			MF 6485, 6490, 6495, 6497, 6499	MF 8140, 8150, 8160	MF 8240, 8250, 8260
V836112765	Kit de paliers de bielle		MF 3670, 3690		MF 3670, 3690			MF 5470			MF 6485, 6490, 6495, 6497, 6499	MF 8140, 8150, 8160	MF 8240, 8250, 8260
V836338650	Kit de paliers de bielle		MF 3680, 3690		MF 3680, 3690							MF 8170, 8180	MF 8270, 8280
V836338651	Kit de paliers de bielle		MF 3680, 3690		MF 3680, 3690							MF 8170, 8180	MF 8270, 8280
V836338652 <sup>(77)</sup>	Kit de paliers de bielle		MF 3680, 3690		MF 3680, 3690							MF 8170, 8180	MF 8270, 8280
V836646271	Douille de pied de bielle		MF 3670, 3690		MF 3670, 3690			MF 5470			MF 6485, 6490, 6495, 6497, 6499	MF 8140, 8150, 8160	MF 8240, 8250, 8260
V836840928	Ensemble bielle		MF 3670, 3680, 3690		MF 3670, 3680, 3690						MF 6485, 6490, 6495, 6497, 6499	MF 8140, 8150, 8160, 8170, 8180	MF 8240, 8250, 8260, 8270, 8280
V837079475	Kit de bielle		MF 3670, 3680, 3690		MF 3670, 3680, 3690			MF 5470			MF 6485, 6490, 6495, 6497, 6499	MF 8140, 8150, 8160, 8170, 8180	MF 8240, 8250, 8260, 8270, 8280
<b>Blocs cylindres</b>													
735944M1* <sup>(78)</sup>	Bouchon de chemise d'eau	Modèles MF 2000/5	MF 3050, 3060, 3065, 3070, 3080, 3090		MF 3610, 3630, 3650								
<b>Bouchons du goulot de remplissage d'huile</b>													
734962M91*	Bouchon du goulot de remplissage d'huile		MF 3050, 3060, 3065, 3070, 3075						MF 6130, 6140, 6150				
3641889M1*	Bouchon du goulot de remplissage d'huile		MF 3085, 3095	MF 3120, 3125	MF 3635, 3645, 3655	Modèles MF 4200	Modèles MF 4300	MF 5425, 5435, 5445, 5455, 5460, 5465	MF 6160, 6170, 6180	Modèles MF 6200	MF 6445, 6455, 6460, 6465, 6470, 6475, 6480	8110, 8120, 8130	MF 8210, 8220
V836659697	Bouchon du goulot de remplissage d'huile				MF 3670, 3690						MF 6485, 6490, 6495, 6497, 6499	MF 8140, 8150, 8160, 8170, 8180	MF 8240, 8250, 8260, 8270, 8280

\*Pièce également utilisée sur autres modèles. ○ Photo de la pièce page 301.




Référence	Description	Séries MF 2000/5	Séries MF 3000	Séries MF 3100	Séries MF 3600	Séries MF 4200	Séries MF 4300	Séries MF 5400 (Tier 2)	Séries MF 6100	Séries MF 6200	Séries MF 6400 (Tier 2)	Séries MF 8100	Séries MF 8200
<b>Câbles de papillon</b>													
3715973M1 <sup>(79)</sup>	Câble de papillon							MF 5425, 5435, 5445, 5455, 5460	MF 6170, 6180	MF 6260, 6270, 6280, 6290	MF 6460, 6470	MF 8120	Modèles MF 8200
3778639M1	Câble de papillon								MF 6160, 6170, 6180, 6190	Modèles MF 6200		MF 8150, 8160, 8170, 8180	Modèles MF 8200
3805472M91	Câble sur pédale d'accélérateur L=1245mm					MF 4215, 4220, 4225, 4235, 4240, 4245, 4255, 4265	MF 4315, 4320, 4325, 4335, 4345, 4355						
3821313M91	Câble d'accélérateur à main L=936mm					Modèles MF 4200	Modèles MF 4300						
<b>Carters d'huile</b>													
748160M1*	Bouchon de vidange - Carter d'huile	Modèles MF 2000/5	Modèles MF 3000	Modèles MF 3100	MF 3610, 3630, 3635, 3645, 3650, 3655	Modèles MF 4200	Modèles MF 4300	MF 5425, 5435, 5445, 5455, 5460, 5465	Modèles MF 6100	Modèles MF 6200	MF 6445, 6455, 6465, 6475, 6480	MF 8110, 8120, 8130	MF 8210, 8220
3638382M1*	Joint torique - Bouchon de vidange de carter d'huile	Modèles MF 2000/5	Modèles MF 3000	Modèles MF 3100	MF 3610, 3630, 3635, 3645, 3650, 3655	Modèles MF 4200	Modèles MF 4300	MF 5425, 5435, 5445, 5455, 5460, 5465	Modèles MF 6100	Modèles MF 6200	MF 6445, 6455, 6465, 6475, 6480	MF 8110, 8120, 8130	MF 8210, 8220
V615881827 <sup>(80)</sup>	Joint torique - Bouchon de vidange de carter d'huile							MF 5470			MF 6485, 6490, 6495, 6497, 6499	MF 8180	MF 8240, 8250, 8260, 8270, 8280
V836655493	Bouchon de vidange - Carter d'huile							MF 5470			MF 6485, 6490, 6495, 6497, 6499	MF 8180	MF 8240, 8250, 8260, 8270, 8280
<b>Chauffe-Bloc</b>													
V8366840998	Joint torique							MF 5470			MF 6485, 6490, 6495, 6497, 6499		MF 8240, 8250, 8260, 8270, 8280
<b>Chemises</b>													
744131M1*	Chemise	Modèles MF 2000/5	MF 3050, 3080, 3090		MF 3610, 3630, 3650								MF 8240, 8250, 8260, 8270, 8280

\*Pièce également utilisée sur autres modèles. ○ Photo de la pièce page 301.





73



74



75



76



77



78



79



80



81



82



83



84



85



86



87



88



89



90



91



92



93



94



95



96



Référence	Description	Séries MF 2000/5	Séries MF 3000	Séries MF 3100	Séries MF 3600	Séries MF 4200	Séries MF4300	Séries MF 5400 (Tier 2)	Séries MF 6100	Séries MF 6200	Séries MF 6400 (Tier 2)	Séries MF 8100	Séries MF 8200
744948Z1*	Chemise à ajustement glissant préfini	Modèles MF 2000/5	MF 3050, 3080, 3090		MF 3610, 3630, 3650								
745991Z1*	Chemise à ajustement glissant préfini												
748215M1*	Chemise de cylindre		MF 3075, 3085, 3095	Modèles MF 3100	MF 3635, 3645, 3655	MF 4245, 4255, 4260, 4270			MF 6130, 6140, 6150, 6160, 6170, 6180, 6190			MF 8110, 8120, 8130	
748216M1*	Chemise à ajustement glissant préfini		MF 3075, 3085, 3095	Modèles MF 3100	MF 3635, 3645, 3655	MF 4245, 4255, 4260, 4265, 4270			MF 6130, 6140, 6150, 6160, 6170, 6180, 6190			MF 8110, 8120, 8130	
3637331Z1*	Chemise		MF 3050, 3065, 3070										
3637333M1*	Chemise		MF 3060			MF 4225, 4235, 4240			MF 6110, 6120				
3637332Z1*	Chemise à ajustement glissant préfini		MF 3050, 3065, 3070										
3637334M1*	Chemise à ajustement glissant préfini		MF 3060			MF 4225, 4235, 4240			MF 6110, 6120				
4222128M1*	Chemise à ajustement glissant préfini						MF 4325, 4345, 4355, 4360, 4365, 4370	MF 5465		Modèles MF 6200	MF 6465, 6475, 6480		MF 8210, 8220
4222129M1*	Chemise de cylindre					MF 4225, 4235, 4240, 4245, 4255, 4260, 4265, 4270	MF 4325, 4335, 4345, 4355, 4360, 4365, 4370	MF 5465	MF 6170, 6180	Modèles MF 6200	MF 6465, 6475, 6480	MF 8120	MF 8210, 8220
4222570M1*	Chemise de cylindre					MF 4215, 4220	MF 4315, 4320						
V836647933	Chemise de cylindre				MF 3670, 3690			MF 5470				MF 8140, 8150, 8160	MF 8240, 8250, 8260
V836647934 (81)	Chemise de cylindre				MF 3670, 3690			MF 5470				MF 8140, 8150, 8160	MF 8240, 8250, 8260

\*Pièce également utilisée sur autres modèles. ○ Photo de la pièce page 301.

Référence	Description	Séries MF 2000/5	Séries MF 3000	Séries MF 3100	Séries MF 3600	Séries MF 4200	Séries MF 4300	Séries MF 5400 (Tier 2)	Séries MF 6100	Séries MF 6200	Séries MF 6400 (Tier 2)	Séries MF 8100	Séries MF 8200
V836647935	Chemise de cylindre		MF 3670, 3690					MF 5470			MF 6485, 6490, 6495, 6497, 6499	MF 8140, 8150, 8160	MF 8240, 8250, 8260
V836673191	Chemise							MF 5470			MF 6485, 6490, 6495, 6497, 6499		MF 8260
V836867048	Chemise de cylindre											MF 8170, 8180	MF 8270, 8280

### Collecteurs

893501M91*	Thermostart		MF 3075		MF 3670, 3680, 3690				MF 6130, 6140, 6150			MF 8140, 8150, 8160, 8170, 8180	MF 8240, 8250, 8260, 8270, 8280
1446176M91*	Thermostart												
3583543M2* <sup>(82)</sup>	Thermostart	MF 2620, 2625, 2640, 2645, 2680, 2685	MF 3050, 3060, 3065, 3070, 3080, 3085, 3090, 3095	Modèles MF 3100	MF 3610, 3630, 3635, 3645, 3650, 3655	Modèles MF 4200	Modèles MF 4300		MF 6110, 6120, 6160, 6170, 6180, 6190	Modèles MF 6200		MF 8110, 8120, 8130	MF 8210, 8220
4223450M1*	Thermostart					MF 4225, 4235, 4240	MF 4325, 4335	MF 5465			MF 6465, 6475, 6480		MF 8240, 8250, 8260, 8270, 8280
V836864398	Thermostart										MF 6485, 6490, 6495, 6497, 6499		MF 8240, 8250, 8260, 8270, 8280

### Couvercles de distribution

535126M93 <sup>(83)</sup>	Transmission angulaire	Modèles MF 2000/5											
---------------------------	------------------------	-------------------	--	--	--	--	--	--	--	--	--	--	--

### Courroies de ventilateur

1688988M1*	Courroie de ventilateur Haute visibilité					MF 4225, 4235, 4240, 4245, 4255, 4265	MF 4315, 4320						
1809095M2*	Courroie de ventilateur	MF 2620, 2625											
3381364M91 <sup>(84)</sup>	Courroie de ventilateur	MF 2640 S 271213 > 2645	MF 3080, 3090		MF 3610								MF 8240, 8250, 8260
3386214M1	Courroie d'entraînement du compresseur de climatisation	MF 2620 < S 271212, 2640, 2645, 2680, 2685, 2720, 2725	Modèles MF 3000	Modèles MF 3100	Modèles MF 3600				MF 6190	MF 6250, 6270, 6280, 6290		MF 8110, 8120, 8130	MF 8210, 8220, 8260, 8270
3581611M1*	Courroie de ventilateur Tracteur produit en France - L = 1378mm		MF 3050										
3582953M91	Courroie de ventilateur			MF 3125	MF 3635, 3645				MF 6190			MF 8110	

\*Pièce également utilisée sur autres modèles.

○ Photo de la pièce page 301.



Référence	Description	Séries MF 2000/5	Séries MF 3000	Séries MF 3100	Séries MF 3600	Séries MF 4200	Séries MF4300	Séries MF 5400 (Tier 2)	Séries MF 6100	Séries MF 6200	Séries MF 6400 (Tier 2)	Séries MF 8100	Séries MF 8200
3616512M91 <sup>(85)</sup>	Courroie de ventilateur				MF 3645, 3655							MF 8120, 8130	
3617180M91	Kit de courroie – Ventilateur L=1470mm	MF 2640, 2680 S 271213 > 2685, 2720, 2725	MF 3085, 3095	MF 3115	MF 3630, 3650				MF 6160, 6170, 6180				MF 8210, 8220, 8240, 8250, 8260
3619084M91	Courroie de ventilateur			MF 3120				MF 5460	MF 6180				
3779379M91	Courroie de ventilateur L=1425mm							MF 5465			MF 6465, 6475, 6480		
3780606M91	Courroie de ventilateur L=1405mm					MF 4260, 4270	MF 4360, 4370			Modèles MF 6200	MF 6465, 6475, 6480		
3780608M91	Courroie de ventilateur L=1455mm									MF 6235, 6245, 6255	MF 6465, 6475, 6480		
3780604M91	Courroie de ventilateur Haute visibilité, L=1295mm							MF 5425, 5435, 5445, 5455			MF 6445, 6455		
3808705M1 <sup>(86)</sup>	Courroie de ventilateur Avec climatisation					MF 4225, 4235, 4240, 4245, 4255, 4265							
4273187M1	Courroie de ventilateur L=1730mm, Alternateur 120 A										MF 6485, 6490, 6495		
4273188M1	Courroie de ventilateur L=1745mm, Alternateur 150 A										MF 6485, 6490, 6495, 6497, 6499		
4274692M91	Courroie de ventilateur L=1420mm							MF 5425, 5435, 5445, 5455, 5460			MF 6445, 6455, 6460, 6470		
X696615601000 <sup>(87)</sup>	Kit de courroie – Ventilateur Sans climatisation, haute visibilité					MF 4225, 4235, 4240, 4245, 4255, 4265							
X696616800000	Courroie de ventilateur		MF 3050, 3060, 3065, 3070										

\*Pièce également utilisée sur autres modèles.

○ Photo de la pièce page 301.

Référence	Description	Séries MF 2000/5	Séries MF 3000	Séries MF 3100	Séries MF 3600	Séries MF 4200	Séries MF 4300	Séries MF 5400 (Tier 2)	Séries MF 6100	Séries MF 6200	Séries MF 6400 (Tier 2)	Séries MF 8100	Séries MF 8200
<b>Culasses</b>													
734912M91*	Couvercle		MF 3050, 3060, 3065, 3070										
736453M1*	Clavette transversale	Modèles MF 2000/5	Modèles MF 3000	Modèles MF 3100	MF 3610, 3630, 3635, 3645, 3650, 3655	MF 4225, 4235, 4240, 4245, 4255, 4260, 4265, 4270			Modèles MF 6100			MF 8110, 8120, 8130	
364087M91*	Ensemble culasse		MF 3050, 3060										
4222004M1*	Joint de plaque de couverture culasse AR	Modèles MF 2000/5	MF 3080, 3090		MF 3610, 3630, 3650	MF 4215, 4220	MF 4315, 4320						
4223073M1*	Guide de vanne	Modèles MF 2000/5	Modèles MF 3000	Modèles MF 3100	MF 3610, 3630, 3635, 3645, 3650, 3655	MF 4225, 4235, 4240, 4245, 4255, 4260, 4265, 4270			Modèles MF 6100			MF 8110, 8120, 8130	
4223074M1* <sup>(88)</sup>	Guide de vanne d'échappement	Modèles MF 2000/5	Modèles MF 3000	Modèles MF 3100	MF 3610, 3630, 3635, 3645, 3650, 3655	MF 4225, 4235, 4240, 4245, 4255, 4260, 4270			Modèles MF 6100			MF 8110, 8120, 8130	
<b>Équilibrateurs</b>													
3637329M1*	Contrepoids d'équilibrage		MF 3050, 3060, 3065, 3070, 3075			MF 4225, 4235, 4240, 4245, 4255, 4265	MF 4325, 4335, 4345, 4355, 4365		MF 6110, 6120, 6130, 6140, 6150	MF 6235, 6245, 6255, 6265			
3637330M1*	Contrepoids d'équilibrage		MF 3050, 3060, 3065, 3070, 3075			MF 4225, 4235, 4240, 4245, 4255, 4265	MF 4325, 4335, 4345, 4355, 4365		MF 6110, 6120, 6130, 6140, 6150	MF 6235, 6245, 6255, 6265			
3637593M1* <sup>(89)</sup>	Arbre d'entraînement		MF 3050, 3060, 3065, 3070, 3075			MF 4225, 4235, 4240, 4245, 4255, 4265	MF 4325, 4335, 4345, 4355, 4365		MF 6110, 6120, 6130, 6140, 6150	MF 6235, 6245, 6255, 6265			
4225009M1*	Équilibreur							MF 5425, 5435, 5445, 5455, 5460			MF 6445, 6455, 6460, 6470		
4226792M91*	Équilibreur Monté au centre		MF 3050, 3060			MF 4225, 4235, 4240	MF 4335		MF 6110, 6120				
4226918M91*	Équilibreur Monté au centre		MF 3065, 3070, 3075			MF 4245, 4255, 4265	MF 4325, 4345, 4355, 4365		MF 6130, 6140, 6150	MF 6235, 6245, 6255, 6265			
<b>Injecteurs</b>													
1447146Z1*	Injecteur		MF 3060										
1447218M91*	Ensemble porte-injecteur		MF 3060										
1447227Z1* <sup>(90)</sup>	Injecteur		MF 3050										

\*Pièce également utilisée sur autres modèles.

○ Photo de la pièce page 301.



Référence	Description	Séries MF 2000/5	Séries MF 3000	Séries MF 3100	Séries MF 3600	Séries MF 4200	Séries MF4300	Séries MF 5400 (Tier 2)	Séries MF 6100	Séries MF 6200	Séries MF 6400 (Tier 2)	Séries MF 8100	Séries MF 8200
1447228M91*	Ensemble porte-injecteur		MF 3050										
1447269M91*	Injecteur	MF 2620, 2625, 2640, 2645	MF 3090		MF 3610								
1447658M1*	Injecteur	MF 2720, 2725			MF 3650								
1447828M91*	Ensemble porte-injecteur		MF 3080			MF 4240	MF 6120						
1447829M91* 61	Injecteur		MF 3080			MF 4240	MF 6120						
3637319M1*	Injecteur		MF 3065, 3070			MF 4225							
3640673M1	Injecteur				MF 3655							MF 8130	
3640674M1	Injecteur			MF 3120			MF 6180						
4222191M1	Injecteur					MF 4270	MF 4370		MF 6170	MF 6270			
4222230M1*	Injecteur					MF 4235, 4245	MF 4345		MF 6180	MF 6235, 6245, 6280, 6290			
4222292M1*	Injecteur					MF 4225, 4260	MF 4325, 4360			MF 6260			
4222733M1*	Injecteur					MF 4220	MF 4320						
4222901M1 62	Porte-injecteur					MF 4255	MF 4355			MF 6255			
4224323M1*	Injecteur					MF 4215	MF 4315						
4224705M1	Ensemble porte-injecteur							MF 5465			MF 6465, 6475, 6480		
4224797M1*	Ensemble porte-injecteur							MF 5425, 5435, 5445, 5455			MF 6445, 6455		
4224799M1*	Injecteur							MF 5425, 5435, 5445, 5455			MF 6445, 6455		
V836339985	Injecteur											MF 8160	

\*Pièce également utilisée sur autres modèles.

○ Photo de la pièce page 301.

Référence	Description	Séries MF 2000/5	Séries MF 3000	Séries MF 3100	Séries MF 3600	Séries MF 4200	Séries MF 4300	Séries MF 5400 (Tier 2)	Séries MF 6100	Séries MF 6200	Séries MF 6400 (Tier 2)	Séries MF 8100	Séries MF 8200
V836340034	Ensemble porte-injecteur											MF 8160	
V836639956	Ensemble porte-injecteur				MF 3670, 3690							MF 8140, 8150, 8160	
V836639957 <sup>93</sup>	Injecteur				MF 3670, 3690							MF 8140, 8150, 8160	MF 8240
V836652170	Rondelle				MF 3670, 3690			MF 5470			MF 6465, 6490, 6495, 6497, 6499	MF 8140, 8150, 8160, 8170, 8180	MF 8240, 8250, 8260, 8270, 8280
V836764613	Ensemble porte-injecteur							MF 5470			MF 6465, 6490, 6495, 6497, 6499		
V899901495 <sup>94</sup>	Rondelle				MF 3670, 3680, 3690			MF 5470			MF 6465, 6490, 6495, 6497, 6499	MF 8140, 8150, 8160, 8170, 8180	MF 8240, 8250, 8260, 8270, 8280
<b>Joints</b>													
744162M1*	Joint de collecteur d'admission	MF 2620, 2640, 2680	MF 3085, 3095	Modèles MF 3100	MF 3635, 3645, 3655	MF 4260, 4270			MF 6160, 6170, 6180, 6190			MF 8110, 8120, 8130	
4222500M1*	Joint de culasse		MF 3050, 3060										
4224369Z1*	Kit de joints plats/joints d'étanchéité		MF 3050, 3060, 3065, 3070			MF 4225, 4235, 4240							
3638305Z1*	Joint d'étanchéité de culasse	Modèles MF 2000/5	MF 3080, 3090		MF 3610, 3630, 3650								
3638431M1*	Joint d'étanchéité – Carter d'huile					MF 4260, 4270	MF 4360, 4370	MF 5465		MF 6260	MF 6465, 6475, 6480		MF 8210, 8220
3638562M1	Joint d'étanchéité – Carter d'huile		MF 3085, 3095	Modèles MF 3100	MF 3635, 3640, 3645, 3655				MF 6160, 6170, 6180, 6190	MF 6260, 6270, 6280, 6290		MF 8110, 8120, 8130	MF 8210, 8220
3641256M1*	Joint de plaque de distribution		MF 3050, 3060, 3065, 3070, 3075						MF 6110, 6120, 6130, 6140, 6150				
3641273M1*	Joint d'étanchéité – Carter d'huile		MF 3050, 3060, 3065, 3070, 3075			MF 4225, 4235, 4240, 4245, 4255, 4265	MF 4325, 4335, 4345, 4355, 4365		MF 6110, 6120, 6130, 6140, 6150		MF 6235, 6245, 6255, 6265		
3641821M1*	Joint d'étanchéité - Cache-culbuteurs					MF 4260, 4270			MF 6160, 6170, 6180, 6190			MF 8110, 8120, 8130	
3641891M1*	Joint Cabine/ Marchepied		MF 3075			MF 4225, 4235, 4240, 4245, 4255, 4265			MF 6110, 6120, 6130, 6140, 6150				
4222095M1*	Joint de plaque de distribution	Modèles MF 2000/5	MF 3080, 3090		MF 3610, 3630, 3650	MF 4225, 4235, 4240, 4245, 4255							
4222124M1*	Joint d'étanchéité de culasse		MF 3050, 3060, 3070										

\*Pièce également utilisée sur autres modèles.  Photo de la pièce page 301.



Référence	Description	Séries MF 2000/5	Séries MF 3000	Séries MF 3100	Séries MF 3600	Séries MF 4200	Séries MF4300	Séries MF 5400 (Tier 2)	Séries MF 6100	Séries MF 6200	Séries MF 6400 (Tier 2)	Séries MF 8100	Séries MF 8200
4222354M1 <sup>95</sup>	Joint d'étanchéité de culasse		MF 3085, 3095	Modèles MF 3100	MF 3635, 3645, 3655	MF 4260, 4270	MF 4360, 4370		MF 6160, 6170, 6180, 6190	MF 6260, 6270, 6280, 6290		MF 8110, 8120, 8130	MF 8210, 8220
4222648M1*	Joint Cabine/ Marchepied					MF 4215, 4220	MF 4315, 4320						
4222759M91*	Jeu de joints – Haut					MF 4215, 4220	MF 4315, 4320						
4223085M1*	Joint de collecteur d'échappement		MF 3065										
4223127Z1*	Joint d'étanchéité – Carter de distribution	Modèles MF 2000/5	MF 3080, 3090		MF 3610, 3630, 3650								
4223130M91	Jeu de joints – Haut					MF 4245, 4255							
4223925Z1*	Joint de cache-culbuteurs	Modèles MF 2000/5	MF 3080, 3090		MF 3610, 3630, 3650								
4223924M1*	Joint de cache-culbuteurs		MF 3050, 3060, 3065, 3070										
4223927M1	Joint de cache-culbuteurs Pour 3637069M91 seulement		MF 3085, 3095	Modèles MF 3100	MF 3635, 3640, 3645, 3655				MF 6160, 6170, 6180, 6190			MF 8110, 8120, 8130	
4224027M91* <sup>96</sup>	Jeu de joints – Haut					MF 4215, 4220	MF 4315, 4320						
4224049Z91	Jeu de joints – Bas	MF 2620, 2640, 2680											
4224053M91*	Jeu de joints – Haut	Modèles MF 2000/5	MF 3080, 3090		MF 3610, 3630, 3650								
4224116M1*	Joint d'étanchéité – Carter d'huile	Modèles MF 2000/5	MF 3080, 3090		MF 3610, 3630, 3650								
4224120Z91*	Jeu de joints – Bas	Modèles MF 2000/5	MF 3080, 3090		MF 3610, 3630, 3650								
4224186M91*	Jeu de joints – Haut		MF 3060, 3065										
4224189Z91*	Jeu de joints – Haut		MF 3050, 3060										

\*Pièce également utilisée sur autres modèles.

○ Photo de la pièce page 301.



Référence	Description	Séries MF 2000/5	Séries MF 3000	Séries MF 3100	Séries MF 3600	Séries MF 4200	Séries MF 4300	Séries MF 5400 (Tier 2)	Séries MF 6100	Séries MF 6200	Séries MF 6400 (Tier 2)	Séries MF 8100	Séries MF 8200
4224246Z91*	Jeu de joints – Haut		MF 3050, 3065, 3070										
4224291M1*	Joint de détenteur	MF 2620, 2640, 2680											
4224292Z91*	Jeu de joints – Bas		MF 3050, 3060, 3065, 3070			MF 4225, 4235, 4240							
4224370Z1*	Jeu de joints – Bas					MF 4235							
4224452M91*	Joint Cabine/ Marchepied					MF 4225, 4235, 4240, 4245, 4255, 4260, 4265, 4270	MF 4325, 4335, 4345, 4355, 4365			MF 6235, 6245, 6255, 6265			
4224457M91*	Jeu de joints – Bas					MF 4225, 4235, 4240, 4245, 4255			MF 6110, 6120, 6130, 6140, 6150				
4224458M1	Joint d'étanchéité – Carter d'huile					MF 4215, 4220	MF 4315, 4320						
4224501M1*	Joint d'étanchéité de culasse		MF 3075			MF 4225, 4235, 4240, 4245, 4255, 4265	MF 4325, 4335, 4345, 4355, 4365		MF 6110, 6120, 6130, 6140, 6150	MF 6235, 6245, 6255, 6265			
4224613M91*	Jeu de joints – Bas		MF 3085, 3095	Modèles MF 3100	MF 3635, 3645, 3655				MF 6160, 6170, 6180, 6190			MF 8110, 8120, 8130	
4224621M91*	Jeu de joints – Haut					MF 4225, 4235, 4240			MF 6110				
4224623Z91	Jeu de joints – Haut		MF 3075						MF 6120, 6130, 6140, 6150				
4224634M1	Joint d'étanchéité – Couvercle de distribution					MF 4225, 4235, 4240, 4245, 4255, 4265	MF 4325, 4335, 4345, 4355, 4365	MF 5465		Modèles MF 6200	MF 6465, 6475, 6480		MF 8210, 8220
4224635M91*	Jeu de joints – Haut					MF 4225, 4235, 4240, 4245, 4255	MF 4325, 4345, 4355,			MF 6235, 6245, 6255, 6265			
4224665M91*	Jeu de joints moteur – Haut		MF 3085, 3095	Modèles MF 3100	MF 3635, 3645, 3655				MF 6160, 6170, 6180, 6190			MF 8110, 8120, 8130	
4224678M1*	Joint d'étanchéité – Carter de distribution		MF 3085, 3095	Modèles MF 3100	MF 3635, 3645, 3655	MF 4225, 4235, 4240, 4245, 4255, 4260, 4265, 4270	MF 4325, 4335, 4345, 4355, 4360 4365, 4370	MF 5465	MF 6160, 6170, 6180, 6190	Modèles MF 6200	MF 6465, 6475, 6480	MF 8110, 8120, 8130	MF 8210, 8220
4224699M91	Jeu de joints – Bas					MF 4225, 4235, 4240, 4245, 4255	MF 4325, 4335, 4345, 4355			MF 6235, 6245, 6255, 6265			
4224702M1	Joint de couvre – culasse							MF 5465			MF 6465, 6475, 6480		

\*Pièce également utilisée sur autres modèles.

○ Photo de la pièce page 313.

**10+****MOTEUR****Séries MF 2000 - MF 8200**

Référence	Description	Séries MF 2000/5	Séries MF 3000	Séries MF 3100	Séries MF 3600	Séries MF 4200	Séries MF4300	Séries MF 5400 (Tier 2)	Séries MF 6100	Séries MF 6200	Séries MF 6400 (Tier 2)	Séries MF 8100	Séries MF 8200
4224954M1*	Joint de couvre-culasse							MF 5425, 5435, 5445, 5455, 5460			MF 6445, 6455, 6460, 6470		
4224955M1	Joint d'étanchéité de culasse							MF 5465			MF 6465, 6475, 6480		
4224957M1*	Joint d'étanchéité – Carter d'huile							MF 5425, 5435, 5445, 5455, 5460			MF 6445, 6455, 6460, 6470		
4224958M1*	Joint d'étanchéité – Couvercle de distribution							MF 5425, 5435, 5445, 5455, 5460			MF 6445, 6455, 6460, 6470		
4225055M91	Jeu de joints – Bas							MF 5465			MF 6465, 6475, 6480		
4225058M91	Jeu de joints – Haut							MF 5465			MF 6465, 6475, 6480		
4225221M91*	Jeu de joints – Bas					MF 4215, 4220	MF 4315, 4320						
4225379M1*	Joint d'étanchéité de culasse					MF 4215, 4220	MF 4315, 4320						
4225545M91*	Jeu de joints – Haut							MF 5425, 5435, 5445, 5455, 5460			MF 6445, 6455, 6460, 6470		
4225650M1*	Joint d'étanchéité de culasse							MF 5425, 5435, 5445, 5455, 5460					
4225657M91*	Jeu de joints – Bas							MF 5425, 5435, 5445, 5455, 5460			MF 6445, 6455, 6460, 6470		
4226378M1*	Joint d'étanchéité – Carter de distribution							MF 5425, 5435, 5445, 5455, 5460			MF 6445, 6455, 6460, 6470		
V615870610 <sup>(99)</sup>	Rondelle d'étanchéité				MF 3670, 3680, 3690			MF 5470				MF 8140, 8150, 8160, 8170	MF 8240, 8250, 8260
V835336276	Anneau en caoutchouc				MF 3670, 3680, 3690			MF 5470				MF 8140, 8150, 8160, 8170, 8180	MF 8240, 8250, 8260, 8270, 8280

\*Pièce également utilisée sur autres modèles.

○ Photo de la pièce page 313.

Référence	Description	Séries MF 2000/5	Séries MF 3000	Séries MF 3100	Séries MF 3600	Séries MF 4200	Séries MF 4300	Séries MF 5400 (Tier 2)	Séries MF 6100	Séries MF 6200	Séries MF 6400 (Tier 2)	Séries MF 8100	Séries MF 8200
V836012841	Joint - Fixation de cache-culbuteurs				MF 3670, 3680, 3690						MF 6485, 6490, 6495, 6497, 6499	MF 8140, 8150, 8160, 8170, 8180	MF 8240, 8250, 8260, 8270, 8280
V836322183 <sup>(10)</sup>	Joint d'étanchéité – Carter d'huile				MF 3670, 3680, 3690						MF 6485, 6490, 6495, 6497, 6499	MF 8140, 8150, 8160, 8170, 8180	MF 8240, 8250, 8260, 8270, 8280
V836640335	Joint de pompe aspirante de carburant											MF 8140	
V836646360	Joint de couvre-culasse				MF 3670, 3690						MF 6485, 6490, 6495, 6497, 6499	MF 8140, 8150, 8160, 8170, 8180	MF 8240, 8250, 8260, 8270, 8280
V836647419	Joint d'étanchéité – Carter de distribution				MF 3670, 3680, 3690			MF 5470			MF 6485, 6490, 6495, 6497, 6499	MF 8140, 8150, 8160, 8170, 8180	MF 8240, 8250, 8260, 8270, 8280
V836655490	Rondelle d'étanchéité - Bouchon de vidange de carter d'huile											MF 8150, 8160, 8170, 8180	
V836667243	Joint de couvre-culasse										MF 6485, 6490, 6495, 6497, 6499		
V8366840271	Jeu complet de joints d'étanchéité moteur				MF 3670, 3690						MF 6485, 6490, 6495, 6497, 6499	MF 8140, 8150, 8160	MF 8240, 8250, 8260
V837070290 <sup>(10)</sup>	Joint d'étanchéité de culasse				MF 3670, 3690						MF 6485, 6490, 6495, 6497, 6499	MF 8140, 8150, 8160, 8170, 8180	MF 8240, 8250, 8260, 8270, 8280
<b>Joint à huile</b>													
1447691M1*	Joint à huile de vilebrequin – Lèvre principale AR	Modèles MF 2000/5	Modèles MF 3000	Modèles MF 3100	MF 3610, 3630, 3635, 3645, 3650, 3655	Modèles MF 4200	MF 4315, 4320		Modèles MF 6100	Modèles MF 6200		MF 8110, 8120, 8130	MF 8210, 8220
1881644M1*	Joint d'étanchéité - Bouchon de remplissage d'huile		MF 3050, 3060, 3065, 3070, 3075						MF 6130, 6140, 6150				
3638640M1*	Joint - Fixation de cache-culbuteurs	Modèles MF 2000/5	MF 3075, 3080, 3085, 3090, 3095	Modèles MF 3100	MF 3610, 3630, 3635, 3645, 3650, 3655	Modèles MF 4200	Modèles MF 4300	MF 5425, 5435, 5445, 5455, 5460, 5465	Modèles MF 6100	Modèles MF 6200		MF 8110, 8120, 8130	MF 8210, 8220
4226213M1*	Joint d'huile – Carter de distribution	Modèles MF 2000/5	Modèles MF 3000	Modèles MF 3100	MF 3610, 3630, 3635, 3645, 3650, 3655	MF 4225, 4235, 4240, 4245, 4255, 4265	MF 4325, 4335, 4345, 4355, 4365	MF 5425, 5435, 5445, 5455, 5460, 5465	Modèles MF 6100	Modèles MF 6200	MF 6445, 6455, 6465, 6475, 6480	MF 8110, 8120, 8130	MF 8210, 8220
V836673387	Joint d'huile – Carter de distribution				MF 3670, 3690			MF 5470			MF 6485, 6490, 6495, 6497, 6499		
V836840883 <sup>(102)</sup>	Joint d'huile du carter de distribution											MF 8170, 8180	MF 8270, 8280

\*Pièce également utilisée sur autres modèles. ○ Photo de la pièce page 313.



Référence	Description	Séries MF 2000/5	Séries MF 3000	Séries MF 3100	Séries MF 3600	Séries MF 4200	Séries MF4300	Séries MF 5400 (Tier 2)	Séries MF 6100	Séries MF 6200	Séries MF 6400 (Tier 2)	Séries MF 8100	Séries MF 8200
V837079705	Joint à huile — Carter de volant				MF 3670, 3680, 3690			MF 5470			MF 6485, 6490, 6495, 6497, 6499		
V837079706	Joint à huile — Carter de volant											MF 8170, 8180	MF 8270, 8280
<b>Kits de révision moteur</b>													
3638582Z91*	Kit de révision moteur		MF 3050 < U106653N										
3638585Z91*	Kit de révision moteur		MF 3055, 3060										
3639487Z1*	Kit de révision moteur		MF 3050 U106654N >										
3639490Z1*	Kit de révision moteur		MF 3065, 3070 U106654N >										
3639491Z1* (103)	Kit de révision moteur		MF 3080, 3090		MF 3610								
3639492Z1*	Kit de révision moteur		MF 2620, 2625, 2640, 2645		MF 3630, 3650								
<b>Pignons</b>													
731033M1*	Douille		MF 3050, 3060, 3065, 3070, 3075, 3085, 3095	Modèles MF 3100	MF 3635, 3645, 3655	MF 4225, 4235, 4240, 4245, 4255, 4260, 4265, 4270	MF4325, 4335, 4345, 4355, 4360, 4365, 4370	MF 5425, 5435, 5445, 5455, 5460, 5465	Modèles MF 6100	Modèles MF 6200	MF 6445, 6455, 6460, 6465, 6470, 6475, 6480	MF 8110, 8120, 8130	MF 8210, 8220
1447752M1*	Douille — Pignon de ralenti		MF 3085, 3095	Modèles MF 3100	MF 3635, 3645, 3655	MF 4260, 4270	MF 4360, 4370	MF 5465	MF 6160, 6170, 6180, 6190	MF 6260, 6270, 6280, 6290	MF 6465, 6475, 6480	MF 8110, 8120, 8130	MF 8210, 8220
4226761M1*	Moyeu		MF 3050, 3060, 3065, 3070, 3075, 3085, 3095	Modèles MF 3100	MF 3635, 3645, 3655	MF 4225, 4235, 4240, 4245, 4255, 4260, 4265, 4270	MF4325, 4335, 4345, 4355, 4360, 4365, 4370	MF 5425, 5435, 5445, 5455, 5460, 5465	Modèles MF 6100	Modèles MF 6200	MF 6445, 6455, 6460, 6465, 6470, 6475, 6480	MF 8110, 8120, 8130	MF 8210, 8220
<b>Pistons</b>													
738871Z91 (104)	Kit de pistons		MF 2620, 2625										

\*Pièce également utilisée sur autres modèles. ○ Photo de la pièce page 313.



97



98



99



100



101



102



103



104



105



106



107



108



109



110



111



112



113



114



115



116



117



118



119



120



Référence	Description	Séries MF 2000/5	Séries MF 3000	Séries MF 3100	Séries MF 3600	Séries MF 4200	Séries MF4300	Séries MF 5400 (Tier 2)	Séries MF 6100	Séries MF 6200	Séries MF 6400 (Tier 2)	Séries MF 8100	Séries MF 8200
738872M91	Kit de pistons	MF 2620, 2625											
743110Z91*	Kit de pistons	MF 2620, 2625	MF 3050										
745379Z91*	Kit de pistons	MF 2680, 2685, 2720, 2725			MF 3630, 3650								
747050M91*	Kit de pistons		MF 3050, 3060										
747541Z91	Kit de pistons	MF 2640											
748266Z91*	Kit de pistons	MF 2620 S 271213 > 2625, 2640, 2645	MF 3080, 3090										
3637360Z91*	Kit de pistons		MF 3065, 3070										
3639438Z1*	Kit de pistons		MF 3065										
3640593M91	Kit de pistons		MF 3075	MF 3120, 3125	MF 3635, 3645, 3655	MF 4245, 4255, 4265			MF 6130, 6140, 6150, 6180, 6190			MF 8110, 8120, 8130	
3641806M91*	Kit de pistons		MF 3085, 3095	MF 3115		MF 4260, 4270			MF 6160, 6170				
4222134M91*(105)	Kit de pistons					MF 4225, 4235, 4240, 4245, 4255, 4260, 4265, 4270	MF 4325, 4335, 4345, 4355, 4360, 4365, 4370			Modèles MF 6200		MF 8120	MF 8210, 8220
4222722M91*	Kit de pistons					MF 4215, 4220	MF 4315, 4320						
4223808M91*	Kit de pistons					MF 4215, 4220	MF 4315, 4320						
4223809M91*	Kit de pistons					MF 4215, 4220	MF 4315, 4320						
4226116M91*	Kit de pistons					MF 4225, 4235, 4240			MF 6120				
V836640073 (106)	Kit de pistons				MF 3670, 3690			MF 5470				MF 8140, 8150	MF 8240

\*Pièce également utilisée sur autres modèles.

○ Photo de la pièce page 313.

Référence	Description	Séries MF 2000/5	Séries MF 3000	Séries MF 3100	Séries MF 3600	Séries MF 4200	Séries MF4300	Séries MF 5400 (Tier 2)	Séries MF 6100	Séries MF 6200	Séries MF 6400 (Tier 2)	Séries MF 8100	Séries MF 8200
V836840596	Kit de pistons				MF 3690							MF 8160	MF 8250, 8260
<b>Pompes à eau</b>													
V836859168 (107)	Ensemble pompe à eau											MF 8170, 8180	MF 8270, 8280
V836862271 (108)	Kit de réparation de pompe à eau											MF 8170, 8180	MF 8270, 8280
<b>Pompes à huile</b>													
747292Z91*	Pompe à huile	MF 2620, 2625, 2640, 2645	MF 3060, 3090		MF 3610								
747293M91 (109)	Pompe à huile	MF 2680, 2685, 2720, 2725			MF 3630, 3650								
1447723M1*	Palier		MF 3050, 3060, 3065, 3070, 3075			MF 4225, 4235, 4240, 4245, 4255, 4265	MF 4325, 4335, 4345, 4355, 4365		MF 6110, 6120, 6130, 6140, 6150	MF 6235, 6245, 6255, 6265			
3637359M91*	Ensemble pompe à huile					MF 4215, 4220	MF 4315, 4320						
3637489M91*	Pompe à huile		MF 3050, 3060, 3065, 3070, 3075			MF 4225, 4235, 4240, 4245, 4255, 4265	MF 4325, 4335, 4345, 4355, 4365		MF 6110, 6120, 6130, 6140, 6150	MF 6235, 6245, 6255, 6265			
3638595M91*	Pompe à huile		MF 3085, 3095	MF 3115		MF 4260, 4270	MF 4360, 4370		MF 6160, 6170				
3641171M91 (110)	Pompe à huile			MF 3120, 3125	MF 3635, 3645, 3655	MF 4260, 4270	MF 4360, 4370		MF 6170, 6180, 6190	MF 6260, 6270, 6280, 6290		8110, 8120, 8130	MF 8210, 8220
3641846M91*	Canalisation d'huile		MF 3050, 3060, 3065, 3070, 3075						MF 6110, 6120, 6130, 6140, 6150	MF 6235, 6245, 6255, 6265			
V836338187	Ensemble pompe à huile				MF 3660, 3690							MF 8160	MF 8250, 8260
V836852607	Ensemble pompe à huile				MF 3670							MF 8140, 8150	MF 8240
V836855300 (111)	Ensemble pompe à huile										MF 6485, 6490, 6495, 6497, 6499	MF 8170, 8180	MF 8240, 8250, 8260, 8270, 8280
<b>Pompes à injection de carburant</b>													
V836740989 (112)	Solénoïde											MF 8140	MF 8240
<b>Pompes aspirantes de carburant</b>													
4222090M91*	Ensemble pompe aspirante de carburant					MF 4215, 4220	MF 4315, 4320						
4222105M91*	Ensemble pompe aspirante de carburant	Modèles MF 2000/5	MF 3080, 3085, 3090, 3095	Modèles MF 3100	MF 3610, 3630, 3635, 3645, 3650, 3655	MF 4260, 4270	MF 4360, 4370		MF 6160, 6170, 6180, 6190	MF 6260, 6270, 6280, 6290		MF 8110, 8120, 8130	MF 8210, 8220

\*Pièce également utilisée sur autres modèles.

○ Photo de la pièce page 313.



Référence	Description	Séries MF 2000/5	Séries MF 3000	Séries MF 3100	Séries MF 3600	Séries MF 4200	Séries MF4300	Séries MF 5400 (Tier 2)	Séries MF 6100	Séries MF 6200	Séries MF 6400 (Tier 2)	Séries MF 8100	Séries MF 8200
4222107M91* <sup>(113)</sup>	Ensemble pompe aspirante de carburant												
4222108M91*	Ensemble pompe aspirante de carburant		MF 3050, 3060, 3065, 3070										
4222112M91*	Kit de réparation de pompe aspirante de carburant					MF 4215, 4220	MF 4315, 4320						
4222125M91*	Kit de pompe aspirante de carburant		MF 3050, 3060, 3065, 3070, 3075										
4222175M91*	Kit de réparation de pompe aspirante de carburant	Modèles MF 2000/5	MF 3070, 3080, 3085, 3090, 3095	Modèles MF 3100								MF 8110, 8120, 8130	
4222219M91*	Kit de réparation - Pompe aspirante de carburant					MF 4260, 4270	MF 4360, 4370			MF 6260, 6270, 6280, 6290		MF 8110, 8120, 8130	MF 8210, 8220
4222326M91*	Kit de réparation de pompe aspirante de carburant					MF 4225, 4235, 4240, 4245, 4255, 4265			MF 6110, 6120, 6130, 6140, 6150	MF 6235, 6245, 6255, 6265			
4222451M91*	Pompe aspirante de carburant		MF 3075			MF 4225, 4235, 4240, 4245, 4255, 4265	MF 4325, 4335, 4345, 4355, 4365		MF 6110, 6120, 6130, 6140, 6150	MF 6235, 6245, 6255, 6265			
4222452M91*	Ensemble pompe aspirante de carburant												
4224796M1	Pompe à injection de carburant							MF 5465			MF 6465, 6475, 6480		
4225162M1	Pompe à carburant							MF 5465			MF 6465, 6475, 6480		
4225385M91*	Pompe à injection de carburant							MF 5445, 5455			MF 6445, 6455		
4225826M91	Pompe à injection de carburant							MF 5445, 5455					
V836662052	Ensemble pompe aspirante de carburant											MF 8140	

\*Pièce également utilisée sur autres modèles.

○ Photo de la pièce page 313.



Référence	Description	Séries MF 2000/5	Séries MF 3000	Séries MF 3100	Séries MF 3600	Séries MF 4200	Séries MF 4300	Séries MF 5400 (Tier 2)	Séries MF 6100	Séries MF 6200	Séries MF 6400 (Tier 2)	Séries MF 8100	Séries MF 8200
V836667405 <sup>(114)</sup>	Ensemble pompe aspirante de carburant							MF 5470			MF 6485, 6490, 6495	MF 8140	MF 8240
V836879200	Pompe à carburant										MF 6485, 6490, 6495, 6497, 6499		
<b>Pompes d'alimentation</b>													
V835340017 <sup>(115)</sup>	Ensemble piston et corps				MF 3670, 3680, 3690							MF 8150, 8160	
V836340066	Ensemble pompe d'alimentation											MF 8170, 8180	MF 8240, 8250, 8260, 8270, 8280
<b>Refrigerateurs d'huile</b>													
V836747124 <sup>(116)</sup>	Durite				MF 3670, 3690							MF 8140, 8150, 8160	MF 8240
<b>Segments de piston</b>													
745277Z91*	Kit de segments de piston	MF 2680, 2685, 2720, 2725				MF 3630, 3650							
745738Z91*	Kit de segments de piston	MF 2620 S 271213 > 2625, 2640, 2645	MF 3080, 3090			MF 3610							
745760Z91*	Kit de segments de piston	MF 2620, 2625	MF 3050										
747428M91*	Kit de segments de piston		MF 3050, 3060										
3637033M91*	Kit de segments de piston		MF 3085, 3095	MF 3115					MF 6160, 6170				
3638721Z91*	Kit de segments de piston		MF 3065, 3070										
3641316M91 <sup>(117)</sup>	Kit de segments de piston		MF 3075	MF 3120, 3125	MF 3635, 3645, 3655	MF 4245, 4255, 4265			MF 6130, 6140, 6150, 6160, 6170, 6180, 6190			MF 8110, 8120, 8130	
4222053M91*	Kit de segments de piston					MF 4225, 4235, 4240			MF 6120				
4222136M91*	Kit de segments de piston					MF 4225, 4235, 4240, 4245, 4255, 4260, 4265, 4270	MF 4325, 4345, 4345, 4355, 4360, 4365, 4370		MF 6170, 6180	Modèles MF 6200		MF 8120	MF 8210, 8220
4222706Z91*	Kit de segments de piston		MF 3085, 3095	MF 3115	MF 3640	MF 4260, 4270			MF 6160, 6170				
4225017M91	Kit de segments de piston							MF 5465			MF 6465, 6475, 6480		

\*Pièce également utilisée sur autres modèles.

○ Photo de la pièce page 313.



Référence	Description	Séries MF 2000/5	Séries MF 3000	Séries MF 3100	Séries MF 3600	Séries MF 4200	Séries MF4300	Séries MF 5400 (Tier 2)	Séries MF 6100	Séries MF 6200	Séries MF 6400 (Tier 2)	Séries MF 8100	Séries MF 8200
4225019M91*	Kit de segments de piston							MF 5425, 5435, 5445, 5455, 5460			MF 6445, 6455, 6460, 6470		
4225071M91	Kit de segments de piston							MF 5465			MF 6465, 6475, 6480		
4225072M91*	Kit de segments de piston							MF 5425, 5435, 5445, 5455, 5460			MF 6445, 6455, 6460, 6470		
V836640078 (118)	Kit de segments de piston				MF 3670, 3690			MF 5470			MF 6485, 6490, 6495, 6497, 6499	MF 8140, 8150, 8160	MF 8240, 8250, 8260
V836666103	Kit de segments de piston							MF 5470			MF 6485, 6490, 6495, 6497, 6499		MF 8240
4222577Z91*	Kit de segments de piston					MF 4215, 4220	MF 4315, 4320						
4222723M91*	Kit de segments de piston					MF 4215, 4220	MF 4315, 4320						
V836840887	Kit de segments de piston											MF 8170, 8180	MF 8270, 8280
<b>Soupapes</b>													
735521M1*	Soupape – Ressort extérieur	Modèles MF 2000/5	MF 3050, 3060, 3065, 3070, 3080, 3090		MF 3610, 3630, 3650								
735525M1*	Soupape – Ressort intérieur	Modèles MF 2000/5	MF 3050, 3060, 3065, 3070, 3080, 3090										
735820M1*	Soupape d'admission	Modèles MF 2000/5	MF 3050, 3060, 3080, 3090		MF 3610, 3630, 3650								
740465M1*	Ressort de soupape - Interne		MF 3075	MF 3120, 3125	MF 3635, 3645, 3655	MF 4225, 4235, 4240, 4245, 4255, 4260, 4265, 4270			MF 6130, 6140, 6150, 6180, 6190			MF 8110, 8120, 8130	

\*Pièce également utilisée sur autres modèles. ○ Photo de la pièce page 313.

Référence	Description	Séries MF 2000/5	Séries MF 3000	Séries MF 3100	Séries MF 3600	Séries MF 4200	Séries MF4300	Séries MF 5400 (Tier 2)	Séries MF 6100	Séries MF 6200	Séries MF 6400 (Tier 2)	Séries MF 8100	Séries MF 8200
740467M1*	Ressort de soupape – Externe		MF 3075	MF 3120, 3125	MF 3635, 3645, 3655	MF 4225, 4235, 4240, 4245, 4255, 4260, 4265, 4270			MF 6130, 6140, 6150, 6180, 6190			MF 8110, 8120, 8130	
740468M1*	Cuvette de ressort de soupape		MF 3075	MF 3120	MF 3635, 3645, 3655	MF 4225, 4235, 4240, 4245, 4255, 4260, 4265, 4270			MF 6130, 6140, 6150, 6180, 6190			MF 8110, 8120, 8130	
746698M1*	Soupape de décharge	Modèles MF 2000/5	MF 3050, 3060, 3065, 3070, 3080, 3090		MF 3610, 3630, 3650								
746823M1*	Soupape d'admission		MF 3065, 3070										
747552M1*	Soupape d'échappement		MF 3050, 3060, 3065, 3070										
748309M1*	Soupape d'échappement	Modèles MF 2000/5	MF 3075, 3080, 3085, 3090, 3095	Modèles MF 3100	MF 3610, 3630, 3635, 3645, 3650, 3655	MF 4225, 4235, 4240, 4245, 4255, 4260, 4265, 4270			Modèles MF 6100			MF 8110, 8120, 8130	
748413M1*	Soupape d'admission		MF 3085	MF 3115, 3125	MF 3635	MF 4225, 4235, 4240, 4260, 4270			MF 6120, 6160, 6170				
3637041M1*	Joint - Tige de soupape	Modèles MF 2000/5	Modèles MF 3000	Modèles MF 3100	MF 3610, 3630, 3635, 3645, 3650, 3655	MF 4225, 4235, 4240, 4245, 4255, 4260, 4265, 4270			Modèles MF 6100			MF 8110, 8120, 8130	
3637042M1	Soupape d'admission		MF 3085		MF 3645, 3655								
3640597M1 (119)	Soupape d'admission		MF 3075	MF 3120, 3125	MF 3635, 3645, 3655	MF 4245, 4255			MF 6130, 6140, 6150, 6180, 6190			MF 8110, 8120, 8130	
4222147M91*	Soupape d'échappement					MF 4225, 4235, 4240, 4245, 4255, 4260, 4265, 4270	MF 4325, 4335, 4345, 4355, 4360, 4365, 4370		MF 6170, 6180	Modèles MF 6200		MF 8120	MF 8220
4222149M91*	Soupape d'admission					MF 4225, 4235, 4240, 4245, 4255, 4260, 4265, 4270	MF 4325, 4335, 4345, 4355, 4360, 4365, 4370	MF 5465	MF 6170, 6180	Modèles MF 6200	MF 6465, 6475, 6480	MF 8120	MF 8220
4222579M1*	Soupape d'admission					MF 4215, 4220	MF 4315, 4320						
4222580M1*	Soupape d'échappement					MF 4215, 4220	MF 4315, 4320						
4222894M1	Soupape d'admission					MF 4245, 4255, 4265	MF 4345, 4355						MF 8210, 8220
4222896M1 (120)	Soupape d'échappement					MF 4245, 4255, 4265	MF 4345, 4355	MF 5465			MF 6465, 6475, 6480		MF 8210, 8220

\*Pièce également utilisée sur autres modèles.

○ Photo de la pièce page 313.



Référence	Description	Séries MF 2000/5	Séries MF 3000	Séries MF 3100	Séries MF 3600	Séries MF 4200	Séries MF4300	Séries MF 5400 (Tier 2)	Séries MF 6100	Séries MF 6200	Séries MF 6400 (Tier 2)	Séries MF 8100	Séries MF 8200
V836646356	Soupape d'admission		MF 3670, 3690		MF 3670, 3690			MF 5470			MF 6485, 6490, 6495, 6497, 6499	MF 8140, 8150, 8160, 8170, 8180	MF 8240, 8250, 8260, 8270, 8280
V836646357	Soupape d'échappement		MF 3670, 3690		MF 3670, 3690			MF 5470			MF 6485, 6490, 6495, 6497, 6499	MF 8140, 8150, 8160, 8170, 8180	MF 8240, 8250, 8260, 8270, 8280
<b>Tiges de culbuteur</b>													
733817M1* (12)	Tige de culbuteur	Modèles MF 2000/5	Modèles MF 3000	Modèles MF 3100	MF 3610, 3630, 3635, 3645, 3650, 3655	MF 4225, 4235, 4240, 4245, 4255, 4260, 4265, 4270	MF 4325, 4335, 4345, 4355, 4360, 4365, 4370	MF 5425, 5435, 5445, 5455, 5460, 5465	Modèles MF 6100	Modèles MF 6200	MF 6445, 6455, 6460, 6465, 6470, 6475, 6480	MF 8110, 8120, 8130	MF 8210, 8220
V836110237	Tige de culbuteur		MF 3670, 3690		MF 3670, 3690							MF 8140, 8150, 8160	
<b>Turbocompresseurs</b>													
1896444M91	Ensemble turbocompresseur	MF 2680, 2685, 2720, 2725		MF 3120	MF 3635, 3645, 3650				MF 6180, 6190			MF 8110	
4224814R91	Ensemble turbocompresseur					MF 5425, 5435, 5445, 5455							
4224815M91	Ensemble turbocompresseur					MF 5465					MF 6465, 6475, 6480		
V836128181	Durifte		MF 3670, 3690									MF 8140, 8150, 8160, 8170, 8180	MF 8260, 8270, 8280
V836647576	Durifte		MF 3670, 3690								MF 6485, 6490, 6495, 6497, 6499	MF 8140, 8150, 8160	MF 8240, 8250, 8260
<b>Vilebrequins</b>													
735112M1*	Rondelle de butée - Haut					MF 4215, 4220	MF 4315, 4320						
735113M1*	Rondelle de butée - Bas					MF 4215, 4220	MF 4315, 4320						

\*Pièce également utilisée sur autres modèles.

○ Photo de la pièce page 323.

Référence	Description	Séries MF 2000/5	Séries MF 3000	Séries MF 3100	Séries MF 3600	Séries MF 4200	Séries MF4300	Séries MF 5400 (Tier 2)	Séries MF 6100	Séries MF 6200	Séries MF 6400 (Tier 2)	Séries MF 8100	Séries MF 8200
735169M91*	Kit de palier		MF 3050, 3060, 3065, 3070, 3075			MF 4225, 4235, 4240, 4245, 4255, 4260, 4265	MF 4325, 4335, 4345, 4355, 4360, 4365		MF 6110, 6120, 6130, 6140, 6150	MF 6235, 6245, 6255, 6265			
735170M91*	Kit de palier		MF 3050, 3060, 3065, 3070, 3075			MF 4225, 4235, 4240, 4245, 4255, 4260, 4265	MF 4325, 4335, 4345, 4355, 4360, 4365		MF 6110, 6120, 6130, 6140, 6150	MF 6235, 6245, 6255, 6265			
746156M91*	Kit de palier	MF 2625											
735171M91*	Kit de palier principal de vilebrequin		MF 3050, 3060, 3065, 3070, 3075			MF 4225, 4235, 4240, 4245, 4255, 4260, 4265	MF 4325, 4335, 4345, 4355, 4360, 4365, 4370		MF 6110, 6120, 6130, 6140, 6150	MF 6235, 6245, 6255, 6265			
735742M1*	Rondelle de butée - Haut	Modèles MF 2000/5	Modèles MF 3000	Modèles MF 3100	MF 3610, 3630, 3650	MF 4225, 4235, 4240, 4245, 4255, 4260, 4265, 4270	MF 4325, 4335, 4345, 4355, 4360, 4365, 4370	MF 5425, 5435, 5445, 5455, 5460, 5465	Modèles MF 6100	Modèles MF 6200	MF 6445, 6455, 6460, 6470	MF 8110, 8120, 8130	MF 8210, 8220
735743M1*	Rondelle de butée - Bas	Modèles MF 2000/5	Modèles MF 3000	Modèles MF 3100	MF 3610, 3630, 3650	MF 4225, 4235, 4240, 4245, 4255, 4260, 4265, 4270	MF 4325, 4335, 4345, 4355, 4360, 4365, 4370	MF 5425, 5435, 5445, 5455, 5460, 5465	Modèles MF 6100	Modèles MF 6200	MF 6445, 6455, 6460, 6470	MF 8110, 8120, 8130	MF 8210, 8220
735800M1*	Rondelle de butée - Haut					MF 4215, 4220	MF 4315, 4320						
744921Z91*	Kit de palier principal de vilebrequin	Modèles MF 2000/5	MF 3080, 3090,		MF 3610, 3630, 3650								
744922Z91*	Kit de palier principal de vilebrequin	Modèles MF 2000/5	MF 3080, 3090,		MF 3610, 3630, 3650								
744923Z91*	Kit de palier principal de vilebrequin	Modèles MF 2000/5	MF 3080, 3090,		MF 3610, 3630, 3650								
747128M1*	Rondelle de butée - Haut	Modèles MF 2000/5	Modèles MF 3000	Modèles MF 3100	Modèles MF 3600	MF 4225, 4235, 4240, 4245, 4255, 4260, 4265, 4270	MF 4325, 4335, 4345, 4355, 4360, 4365, 4370	MF 5425, 5435, 5445, 5455, 5460, 5465	Modèles MF 6100	Modèles MF 6200	MF 6445, 6455, 6460, 6465, 6470, 6475, 6480	MF 8110, 8120, 8130	MF 8210, 8220
747129M1*	Rondelle de butée - Bas	Modèles MF 2000/5	Modèles MF 3000		Modèles MF 3600	MF 4225, 4235, 4240, 4245, 4255, 4260, 4265, 4270	MF 4325, 4335, 4345, 4355, 4360, 4365, 4370	MF 5425, 5435, 5445, 5455, 5460, 5465	Modèles MF 6100	Modèles MF 6200	MF 6445, 6455, 6460, 6465, 6470, 6475, 6480	MF 8110, 8120, 8130	MF 8210, 8220
3637022M91*	Kit de palier principal de vilebrequin		MF 3085, 3095	Modèles MF 3100	MF 3635, 3645, 3655				MF 6160, 6170, 6180, 6190	MF 6270, 6280, 6290		MF 8110, 8120	MF 8210, 8220
4222721M91	Kit de vilebrequin					MF 4215, 4220	MF 4315, 4320						
4224659M91*	Kit de vilebrequin	MF 2620, 2640, 2680	MF 3080, 3085, 3095	Modèles MF 3100	MF 3635, 3645, 3655	MF 4260, 4270	MF 4360, 4370		MF 6160, 6170, 6180, 6190	MF 6270, 6280, 6290		MF 8110, 8120	MF 8210, 8220
4225497M91	Kit de vilebrequin							MF 5465			MF 6465, 6475, 6480		

\*Pièce également utilisée sur autres modèles.

○ Photo de la pièce page 323.



Référence	Description	Séries MF 2000/5	Séries MF 3000	Séries MF 3100	Séries MF 3600	Séries MF 4200	Séries MF 4300	Séries MF 5400 (Tier 2)	Séries MF 6100	Séries MF 6200	Séries MF 6400 (Tier 2)	Séries MF 8100	Séries MF 8200
4226952M91*	Kit de palier principal de vilebrequin		MF 3085, 3095	Modèles MF 3100	MF 3635, 3645, 3655	MF 4260, 4270	MF 4360, 4370	MF 5465	MF 6160, 6170, 6180, 6190	MF 6280, 6270, 6280, 6290	MF 6465, 6475, 6480	MF 8110, 8120, 8130	MF 8210, 8220
4227020M91	Kit de vilebrequin							MF 5425, 5435, 5445, 5455, 5460			MF 6445, 6455, 6460, 6470		
4227066M91*	Kit de vilebrequin		MF 3050, 3060, 3065, 3070, 3075			MF 4225, 4235, 4240, 4245, 4255, 4265	MF 4325, 4335, 4345, 4355, 4365		MF 6110, 6120, 6130, 6140, 6150	MF 6235, 6245, 6255, 6265			
4227070M91*	Kit de palier principal de vilebrequin		MF 3050, 3060, 3065, 3070, 3075			MF 4225, 4235, 4240, 4245, 4255, 4265	MF 4325, 4335, 4345, 4355, 4365		MF 6110, 6120, 6130, 6140, 6150	MF 6235, 6245, 6255, 6265			
4227147M91*	Kit de palier principal de vilebrequin				MF 3635, 3645, 3655	MF 4260, 4270	MF 4360, 4370	MF 5465	MF 6160, 6170, 6180, 6190	MF 6280, 6270, 6280, 6290	MF 6465, 6475, 6480	MF 8110, 8120, 8130	MF 8210, 8220
V836119459	Rondelle de butée				MF 3670, 3680, 3690			MF 5470			MF 6485, 6490, 6495, 6497, 6499	MF 8140, 8150, 8160	MF 8240, 8250, 8260
V836120332	Rondelle de butée				MF 3670, 3680, 3690			MF 5470			MF 6485, 6490, 6495, 6497, 6499	MF 8140, 8150, 8160	MF 8240, 8250, 8260
V836120333	Rondelle de butée				MF 3670, 3680, 3690			MF 5470			MF 6485, 6490, 6495, 6497, 6499	MF 8140, 8150, 8160	MF 8240, 8250, 8260
V836655514	Kit de palier principal de vilebrequin				MF 3670, 3690			MF 5470			MF 6485, 6490, 6495, 6497, 6499	MF 8140, 8150, 8160	MF 8240, 8250, 8260
V836655536	Kit de palier principal de vilebrequin				MF 3670, 3680, 3690			MF 5470			MF 6485, 6490, 6495, 6497, 6499	MF 8140, 8150, 8160	MF 8240, 8250, 8260
V836655537	Kit de palier principal de vilebrequin				MF 3670, 3680, 3690			MF 5470			MF 6485, 6490, 6495, 6497, 6499	MF 8140, 8150, 8160	MF 8240, 8250, 8260
V836655538	Kit de palier principal de vilebrequin				MF 3670, 3680, 3690			MF 5470			MF 6485, 6490, 6495, 6497, 6499	MF 8140, 8150, 8160	MF 8240, 8250, 8260

\*Pièce également utilisée sur autres modèles.

Référence	Description	Séries MF 2000/5	Séries MF 3000	Séries MF 3100	Séries MF 3600	Séries MF 4200	Séries MF4300	Séries MF 5400 (Tier 2)	Séries MF 6100	Séries MF 6200	Séries MF 6400 (Tier 2)	Séries MF 8100	Séries MF 8200
V836655539	Kit de palier principal de vilebrequin				MF 3670, 3680, 3690			MF 5470			MF 6485, 6490, 6495, 6497, 6499	MF 8140, 8150, 8160	MF 8240, 8250, 8260
V836840944	Kit de palier principal de vilebrequin											MF 8170, 8180	MF 8270, 8280
V836840945	Rondelle de butée											MF 8170, 8180	MF 8270, 8280
V836840978 (124)	Kit de palier principal de vilebrequin											MF 8170, 8180	MF 8270, 8280
V836840979	Kit de palier principal de vilebrequin											MF 8170, 8180	MF 8270, 8280
V836840981	Kit de palier principal de vilebrequin											MF 8170, 8180	MF 8270, 8280
V836840982	Rondelle de butée											MF 8170, 8180	MF 8270, 8280
V836840983	Rondelle de butée											MF 8170, 8180	MF 8270, 8280
V836852281	Vilebrequin				MF 3690							MF 8160	MF 8250, 8260
V836866474	Kit de vilebrequin										MF 6485, 6490, 6495, 6497, 6499		
V836879515	Vilebrequin											MF 8170, 8180	MF 8270, 8280
V837070040	Kit de vilebrequin				MF 3670						MF 6495	MF 8140, 8150	MF 8240



\*Pièce également utilisée sur autres modèles.



Référence	Description	Séries MF 100 (IT)	Séries MF 200 (IT)	Séries MF 300 (IT)	Séries MF 1000 (IT)	Séries MF 3300 (IT)	Séries MF 3400 (IT)
<b>Arbres à cames</b>							
736818M1*	Arbre à cames	MF 174, 174 C, 174 F, 174 S, 174 V, 184, 184 F, 184 S, 194, 194 C, 194 F, 194 S	MF 273, 274, 274 S, 283, 284, 284 S, 293, 294, 294S	MF 367 CF, 373, 373 LX/S, 374 AQ/FO/SO/MQ, 374 FH/SM, 374 SP-PP-AP-GE, 376 C/CF/XCF, 377, 383, 383 LX/S, 384 AQ/FO/SO/MQ, 384 F/SAV, 384 SP-PP-AP-GE, 387, 393, 393 LX/TLX/S, 394 AQ/FO/SO, 394 F/H/S, 394 SP-PP-AP-GE, 394C, 394T AQ, 396C/CF/CT, 397, 397T			
4222017M1* (125)	Douille d'arbre à cames	MF 174, 174 C, 174 F, 174 S, 174 V, 184, 184 F, 184 S, 194, 194 C, 194 F, 194 S	MF 273, 274, 274 C/CF/S/SK, 283, 284, 284 S, 293, 294, 294C, 294S	MF 367 CF, 373, 373 LX/S, 374 AQ/FO/SO/MQ, 374 FH/SM, 374 SP-PP-AP-GE, 376 C/CF/XCF, 377, 383, 383 LX/S, 384 AQ/FO/SO/MQ, 384 F/SAV, 384 SP-PP-AP-GE, 387, 393, 393 LX/TLX/S, 394 AQ/FO/SO, 394 F/H/S, 394 SP-PP-AP-GE, 394C, 394T AQ, 396C/CF/CT, 397, 397T			
4226978M1*	Arbre à cames	MF 134CV, 154, 154 C, 154 F, 154 S, 154 V	MF 233, 234 C/CF/S, 244 CF, 253, 254, 254 C/CF/S	MF 333, 334 V, 353 S, 354 SV			
4226995M91*	Arbre à cames	MF 174 F, 174 S, 184 F, 184 S, 194 F, 194 S	MF 273, 274C/CF/SK, 283, 284, 293, 294, 294C, 294S	MF 367 CF, 373, 373 LX/S, 374 AQ/FO/SO/MQ, 374 FH/SM, 374 SP-PP-AP-GE, 376 C/CF/XCF, 377, 383, 383 LX/S, 384 AQ/FO/SO/MQ, 384 F/SAV, 384 SP-PP-AP-GE, 387, 393, 393 LX/S, 394 AQ/FO/SO, 394 F/H/S, 394 SP-PP-AP-GE, 394C, 394T AQ, 396C/CF, 397			
<b>Bielles</b>							
733767M1*	Douille de pied de bielle	MF 174, 174 C, 174 F, 174 S, 174 V, 184, 184 F, 184 S, 194, 194 C, 194 F, 194 S	MF 273, 274, 274C/CF/S/SK, 283, 284, 284 S, 293, 294, 294C, 294S	MF 567 CF, 373, 373 LX/S, 374 AQ/FO/SO/MQ, 374 FH/SM, 374 SP-PP-AP-GE, 376 C/CF/XCF, 377, 383, 383 LX/S, 384 AQ/FO/SO/MQ, 384 F/SAV, 384 SP-PP-AP-GE, 387, 393, 393 LX/S, 394 AQ/FO/SO, 394 F/H/S, 394 SP-PP-AP-GE, 394C, 396C/CF, 397	MF 1014, 1114		
736934M91*	Kit de paliers de bielle				MF 1014, 1114		
736935M91*	Kit de paliers de bielle				MF 1014, 1114		

\*Pièce également utilisée sur autres modèles.

○ Photo de la pièce page 346.



Référence	Description	Séries MF 100 (IT)	Séries MF 200 (IT)	Séries MF 300 (IT)	Séries MF 1000 (IT)	Séries MF 3300 (IT)	Séries MF 3400 (IT)
736950M91* (126)	Kit de paliers de bielle	MF 174, 174 C, 174 F, 174 S, 174 V, 184, 184 F, 184 S, 194, 194 C, 194 F, 194 S	MF 274, 274C/CF/S/SK, 283, 284, 284 S, 293, 294, 294C, 294S	MF 367 CF, 373, 373 LX/S, 374 AQ/FO/SO/VQ, 374 FH/SM, 374 SP-PP-AP-GE, 376 C/CF/XCF, 377, 383, 383 LX/S, 384 AQ/FO/SO/VQ, 384 F/S/V, 384 SP-PP-AP-GE, 387, 393, 393 LX/TLX S, 394 AQ/FO/SO, 394 F/H/S, 394 SP-PP-AP-GE, 394C, 394T AQ, 396C/CF/CT, 397, 397T		MF 3330F, 3330FE, 3330GE, 3330S, 3330V, 3340C, 3340F, 3340FE, 3340GE, 3340S, 3340V, 3350C, 3350F, 3350FE, 3350GE, 3350S, 3355C, 3355F, 3355FE, 3355GE, 3355S	
736952M91*	Kit de paliers	MF 174, 174 C, 174 F, 174 S, 174 V, 184, 184 F, 184 S, 194, 194 C, 194 F, 194 S	MF 273, 274, 274C/CF/S/SK, 283, 284, 284 S, 293, 294, 294C, 294S	MF 367 CF, 373, 373 LX/S, 374 AQ/FO/SO/VQ, 374 FH/SM, 374 SP-PP-AP-GE, 376 C/CF/XCF, 377, 383, 383 LX/S, 384 AQ/FO/SO/VQ, 384 F/S/V, 384 SP-PP-AP-GE, 387, 393, 393 LX/TLX S, 394 AQ/FO/SO, 394 F/H/S, 394 SP-PP-AP-GE, 394C, 394T AQ, 396C/CF/CT, 397, 397T		MF 3330F, 3330FE, 3330GE, 3330S, 3330V, 3340C, 3340F, 3340FE, 3340GE, 3340S, 3340V, 3350C, 3350F, 3350FE, 3350GE, 3350S, 3355C, 3355F, 3355FE, 3355GE, 3355S	
736953M91*	Kit de paliers de bielle	MF 174, 174 C, 174 F, 174 S, 174 V, 184, 184 F, 184 S, 194, 194 C, 194 F, 194 S	MF 274, 274C/CF/S/SK, 283, 284, 284 S, 293, 294, 294C, 294S			MF 3330F, 3330FE, 3330GE, 3330S, 3330V, 3340C, 3340F, 3340FE, 3340GE, 3340S, 3340V, 3350C, 3350F, 3350FE, 3350GE, 3350S, 3355C, 3355F, 3355FE, 3355GE, 3355S	
737070M91* (127)	Kit de paliers	MF 134C/V, 154, 154 C, 154 F, 154 S, 154 V, 164T/F/S/V	MF 233, 234 C/CF/S, 244 CF, 253, 254, 254 C/CF/S, 263, 263T, 264, 264T, 264T S	MF 333, 334 V, 353, 353 LX/S, 354 AQ/FO/SO/VQ, 354 F/S/V, 354 SP-PP-AP-GE, 356 CF		MF 3315F, 3315FE, 3315GE, 3315S, 3315V, 3325F, 3325FE, 3325GE, 3325S, 3325V	
737071M91*	Kit de palier – Bielle	MF 134C/V, 154, 154 C, 154 F, 154 S, 154 V, 164T/F/S/V <b>-0,010"/-0,25mm</b>	MF 233, 234 C/CF/S, 244 CF, 253, 254, 254 C/CF/S, 263, 263T, 264, 264T, 264T CF, 264T S	MF 333, 334 V, 353, 353 LX/S, 354 AQ/FO/SO/VQ, 354 F/S/V, 354 SP-PP-AP-GE, 356 CF		MF 3315F, 3315FE, 3315GE, 3315S, 3315V, 3325F, 3325FE, 3325GE, 3325S, 3325V	
737072M91*	Kit de palier – Bielle	MF 134C/V, 154, 154 C, 154 F, 154 S, 154 V, 164T/F/S/V <b>-0,020"/-0,50mm undersize</b>	MF 233, 234 C/CF/S, 244 CF, 253, 254, 254 C/CF/S, 263, 263T, 264, 264T, 264T CF, 264T S	MF 333, 334 V, 353, 353 LX/S, 354 AQ/FO/SO/VQ, 354 F/S/V, 354 SP-PP-AP-GE, 356 CF		MF 3315F, 3315FE, 3315GE, 3315S, 3315V, 3325F, 3325FE, 3325GE, 3325S, 3325V	
737073M91*	Kit de paliers	MF 134C/V, 154, 154 C, 154 F, 154 S, 154 V, 164T/F/S/V	MF 233, 234 C/CF/S, 244 CF, 253, 254, 254 C/CF/S, 263T, 264T, 264T CF, 264T S	MF 333, 334 V, 353, 353 LX/S, 354 AQ/FO/SO/VQ, 354 F/S/V, 354 SP-PP-AP-GE, 356 CF		MF 3315F, 3315FE, 3315GE, 3315S, 3315V, 3325F, 3325FE, 3325GE, 3325S, 3325V	
740407M1*	Douille de pied de bielle	MF 134C/V, 154, 154 C, 154 F, 154 S, 154 V, 164T F/S/V	MF 233, 234 C/CF/S, 244 CF, 253, 254, 254 C/CF/S, 263T, 264T, 264T CF, 264T S	MF 333, 334 V, 353, 353 LX/S, 354 AQ/FO/SO/VQ, 354 F/S/V, 354 SP-PP-AP-GE, 356 CF, 363, 363 LX/S, 364 AQ/FO/SO/VQ, 364 F/S/V, 364 SP-PP-AP-GE, 364 CF, 366 CF		MF 3315F, 3315FE, 3315GE, 3315S, 3315V, 3325F, 3325FE, 3325GE, 3325S, 3325V	
1476245X1*	Écrou de fixation de chapeau de bielle	MF 134C/V, 154, 154 C, 154 F, 154 S, 154 V, 164T F/S/V	MF 233, 234 C/CF/S, 244 CF, 253, 254, 254 C/CF/S, 263T, 264T, 264T CF, 264T S	MF 333, 334 V, 353, 353 LX/S, 354 AQ/FO/SO/VQ, 354 F/S/V, 354 SP-PP-AP-GE, 356 CF, 363, 363 LX/S, 364 AQ/FO/SO/VQ, 364 F/S/V, 364 SP-PP-AP-GE, 364 CF, 366 CF		MF 3315F, 3315FE, 3315GE, 3315S, 3315V, 3325F, 3325FE, 3325GE, 3325S, 3325V	

\*Pièce également utilisée sur autres modèles.

○ Photo de la pièce page 346.



Référence	Description	Séries MF 100 (IT)	Séries MF 200 (IT)	Séries MF 300 (IT)	Séries MF 1000 (IT)	Séries MF 3300 (IT)	Séries MF 3400 (IT)
3637034M91*	Kit de bielles	MF 174, 174 C, 174 F, 174 S, 174 V, 184, 184 F, 184 S, 194, 194 C, 194 F, 194 S	MF 273, 274, 274 S/ SK, 283, 284, 284 S, 293, 294, 294S	MF 367 CF, 373 LX, 374 AQ/FO/SO/VO, 374 V, 374 SP-PP-AP-GE, 376 C/CF/XCF, 377, 383, 383 LX, 384 AQ/FO/SO/VO, 384 V, 384 SP-PP-AP-GE, 387, 397			
3637392M91*	Kit de bielles	MF 134C/V, 154, 154 C, 154 F, 154 S, 154 V, 164T/FSV	MF 233, 234 C/ S, 253, 254, 254 C/ S, 263T, 264T, 264T S	MF 353, 353 LX, 354 AQ/FO/SO/VO, 354 F/V, 354 SP-PP-AP-GE, 356 CF, 363, 363 LX, 364 AQ/FO/SO/VO, 364 F/V, 364 SP-PP-AP-GE, 366 CF		MF 3315F, 3315FE, 3315GE, 3315S, 3315V, 3325F, 3325FE, 3325GE, 3325S, 3325V	
4225381M91* (128)	Kit de bielle			MF 393 TLX, 394T AQ, 396 CT, 397 T			
4226914M91*	Kit de paliers de bielle					MF 3330F, 3330FE, 3330GE, 3330S, 3330V, 3350C, 3350F, 3350FE, 3350GE, 3350S, 3355C, 3355F, 3355FE, 3355GE, 3355S	MF 3435 C, 3435 CF, 3435 F, 3435 GE, 3435 S, 3435 V, 3445 C, 3445 CF, 3445 F, 3445 GE, 3445 S, 3455 C, 3455 CF, 3455 F, 3455 GE, 3455 S
4226917M91*	Kit de paliers de bielle				MF 1134		
4226991M91*	Kit de paliers de bielle				Modèles MF 1000		
4226993M91*	Kit de paliers de bielle	MF 174, 174 C, 174 F, 174 S, 174 V, 184, 184 F, 184 S, 194, 194 C, 194 F, 194 S	MF 274, 274C/ CF/ S/ SK, 283, 284, 284 S, 293, 294, 294C, 294S	MF 367 CF, 373, 373 LX/ S, 374 AQ/FO/SO/VO, 374 F/H/SM, 374 SP-PP-AP-GE, 376 C/CF/XCF, 377, 383, 383 LX/ S, 384 AQ/FO/SO/VO, 384 F/S/V, 384 SP-PP-AP-GE, 387, 393, 393 LX/ TLX/ S, 394 AQ/FO/SO, 394 F/H/S, 394 SP-PP-AP-GE, 394C, 394T AQ, 396C/ CF/ CT, 397, 397T		MF 3330F, 3330FE, 3330GE, 3330S, 3330V, 3340C, 3340F, 3340FE, 3340GE, 3340S, 3340V, 3350C, 3350F, 3350FE, 3350GE, 3355C, 3355F, 3355FE, 3355GE, 3355S	MF 3435 C, 3435 CF, 3435 F, 3435 GE, 3435 S, 3435 V, 3445 C, 3445 CF, 3445 F, 3445 GE, 3445 S, 3455 C, 3455 CF, 3455 F, 3455 GE, 3455 S
4227001M91*	Kit de paliers de bielle				MF 1134		
4227021M91*	Kit de paliers de bielle	MF 174, 174 C, 174 F, 174 S, 174 V, 184, 184 F, 184 S, 194, 194 C, 194 F, 194 S	MF 273, 274, 274C/CF/ S/SK, 283, 284, 284 S, 293, 294, 294C, 294S	MF 367 CF, 373, 373 LX/ S, 374 AQ/FO/SO/VO, 374 F/H/SM, 374 SP-PP-AP-GE, 376 C/CF/XCF, 377, 383, 383 LX/ S, 384 AQ/FO/SO/VO, 384 F/S/V, 384 SP-PP-AP-GE, 387, 393, 393 LX/ TLX/ S, 394 AQ/FO/SO, 394 F/H/S, 394 SP-PP-AP-GE, 394C, 394T AQ, 396C/ CF/ CT, 397, 397T		MF 3330F, 3330FE, 3330GE, 3330S, 3330V, 3340C, 3340F, 3340FE, 3340GE, 3340S, 3340V, 3350C, 3350F, 3350FE, 3350GE, 3355C, 3355F, 3355FE, 3355GE, 3355S	MF 3435 C, 3435 CF, 3435 F, 3435 GE, 3435 S, 3435 V, 3445 C, 3445 CF, 3445 F, 3445 GE, 3445 S, 3455 C, 3455 CF, 3455 F, 3455 GE, 3455 S

\*Pièce également utilisée sur autres modèles.

○ Photo de la pièce page 346.

Référence	Description	Séries MF 100 (IT)	Séries MF 200 (IT)	Séries MF 300 (IT)	Séries MF 1000 (IT)	Séries MF 3300 (IT)	Séries MF 3400 (IT)
<b>Blocs Cylindres</b>							
735944M1* (129)	Bouchon de chemise d'eau	MF 174, 174 C, 174 F, 174 S, 174 V, 184, 184 F, 184 S, 194, 194 C, 194 F, 194 S	MF 273, 274, 274C/CF/S/SK, 283, 284, 284 S, 293, 294, 294C, 294S		Modèles MF 1000		
741614M1* (130)	Tête de filtre à huile	MF 174, 174 C, 174 F, 174 S, 174 V, 184, 184 F, 184 S, 194, 194 C, 194 F, 194 S	MF 273, 274, 274C/CF/S/SK, 283, 284, 284 S, 293, 294, 294C, 294S	MF 367 CF, 373, 373 LX/S, 374 AQ/FO/SO/MQ, 374 FH/SV, 374 SP-PP-AP-GE, 376 C/CF/XCF, 377, 383, 383 LX/S, 384 AQ/FO/SO/MQ, 384 F/SV, 384 SP-PP-AP-GE, 387, 393, 393 LX/S, 394 AQ/FO/SQ, 394 F/H/S, 394 SP-PP-AP-GE, 394C, 396C/CF, 397			
741922M1*	Tête de filtre	MF 134C/V, 154, 154 C, 154 F, 154 S, 154 V	MF 233, 234 C/CF/S, 244 CF, 253, 254, 254 C/CF/S	MF 333, 334 V, 353, 353 LX/S, 354 AQ/FO/SO/MQ, 354 F/SV, 354 SP-PP-AP-GE, 356 CF			
<b>Bouchons du goulot de remplissage d'huile</b>							
734962M91*	Bouchon du goulot de remplissage d'huile	MF 134 C/V, 154, 154 C, 154 F, 154 S, 154 V, 174, 174 C, 174 F, 174 S, 184, 184 F, 194, 194 C, 194 F, 194 S	MF 233, 234 C/CF/S, 244 CF, 253, 254, 254 C/CF/S, 264T CF, 274, 274 S/SK, 284, 284 S, 293, 294, 294C	MF 333, 334 V, 353, 353 LX/S, 354 AQ/FO/SO/MQ, 354 F/SV, 354 SP-PP-AP-GE, 356 CF, 363, 363 LX/S, 364 AQ/FO/SO/MQ, 364 F/SV, 364 SP-PP-AP-GE, 364 CF, 366 CF, 373, 373 LX/S, 377, 387, 393 TLX, 396 C/1, 397, 397T			
3641869M1*	Bouchon du goulot de remplissage d'huile					Modèles MF 3300	Modèles MF 3400
<b>Carters d'huile</b>							
748160M1* (131)	Bouchon de vidange - Carter d'huile	Modèles MF 100 (IT)	Modèles MF 200 (IT)	Modèles MF 300 (IT)		Modèles MF 3300	Modèles MF 3400
3638382M1*	Joint torique – Bouchon de vidange de carter d'huile	MF 134C, 154, 154 C, 154 V, 174, 174 C, 174 S, 184, 184 S, 194, 194 C, 194 S	MF 233, 234 C/CF/S, 244 CF, 253, 254, 254 C/CF/S, 264T CF, 273, 274, 274C/CF/S/SK, 283, 284 S, 293, 294C	Modèles MF 300 (IT)		Modèles MF 3300	Modèles MF 3400
<b>Chemises</b>							
734179M1*	Chemise	MF 134C/V, 154, 154 C, 154 F, 154 S, 154 V, 164T/F/SV	MF 233, 234 C/CF/S, 244 CF, 253, 254, 254 C/CF/S, 263, 263T, 264, 264T, 264T CF, 264T S	MF 333, 334 V, 353, 353 LX/S, 354 AQ/FO/SO/MQ, 354 S/V, 354 SP-PP-AP-GE, 363, 363 LX/S, 364 AQ/FO/SO/MQ, 364 F/SV, 364 SP-PP-AP-GE, 364 CF, 366 CF			

\*Pièce également utilisée sur autres modèles.

○ Photo de la pièce page 346.



Référence	Description	Séries MF 100 (IT)	Séries MF 200 (IT)	Séries MF 300 (IT)	Séries MF 1000 (IT)	Séries MF 3300 (IT)	Séries MF 3400 (IT)
739043M1*	Chemise à ajustement glissant préfini	MF 134V, 154, 154 F, 154 S, 154 V, 164T F/SV	MF 233, 234 C/ CF/ S, 244 CF, 253, 254, 254 C/ CF/ S, 263T, 264T, 264T CF, 264T S	MF 333, 334V, 354 AQ/FO/SQ/VQ, 354 S/V, 354 SP-FP-AP-GE, 363, 363 LX/ S, 364 AQ/FO/SQ/VQ, 364 F/SV, 364 SP-FP-AP-GE, 364 CF, 366 CF			
740571Z1*	Chemise	MF 194, 194 C, 194 F, 194 S	MF 293, 294, 294S				
742466Z1*	Chemise à ajustement glissant préfini	MF 194 F, 194 S	MF 293, 294, 294S				
744131M1* (132)	Chemise	MF 174, 174 F, 174 S, 184 F, 184 S	MF 273, 274, 274 S/ SK, 283, 284, 284 S		Modèles MF 1000		
744948Z1*	Chemise à ajustement glissant préfini	MF 174, 174 C, 174 F, 174 S, 174 V, 184, 184 F, 184 S	MF 273, 274, 274 S/ SK, 283, 284		Modèles MF 1000		
3637331Z1*	Chemise	MF 174 F, 174 S, 184 F, 184 S	MF 273, 274C/ CF/ SK, 283, 284	MF 367 CF, 373, 373 LX/ S, 374 AQ/ FO/SQ/VQ, 374 F/H/SV, 374 SP-FP-AP-GE, 376 C/ CF/ XCF, 377, 383, 383 LX/ S, 384 AQ/FO/SQ/VQ, 384 F/SV, 384 SP-FP-AP-GE, 393 TLX, 394T AQ, 396 CT, 397T			
3637333M1*	Chemise	MF 194 F, 194 S	MF 293, 294C, 294S	MF 393, 393 LX/ S, 394 AQ/FO/SQ, 394 F/H/S, 394 SP-FP-AP-GE, 394C, 396C/ CF, 397			
3637332Z1*	Chemise à ajustement glissant préfini	MF 174 F, 174 S, 184 F, 184 S	MF 273, 274 C/ CF/ SK, 283, 284	MF 367 CF, 373, 373 LX/ S, 374 AQ/ FO/SQ/VQ, 374 F/H/SV, 374 SP-FP-AP-GE, 376 C/ CF/ XCF, 377, 383, 383 LX/ S, 384 AQ/FO/SQ/VQ, 384 F/SV, 384 SP-FP-AP-GE, 387, 393 TLX, 394T AQ, 396 CT, 397T			
3637334M1*	Chemise à ajustement glissant préfini	MF 194 F, 194 S	MF 293, 294, 294 C/ S	MF 393 LX/ S, 394 AQ/FO/SQ, 394 F/H/S, 394 SP-FP-AP-GE, 394C, 396 C/ CF, 397			
3637492Z1*	Chemise – Non finie Pour ZZ50133 seulement			MF 353, 353 LX/ S, 354F, 356 CF, 363, 363 LX/ S, 364F, 366 CF			
4222128M1*	Chemise à ajustement glissant préfini					MF 3330F, 3330FE, 3330GE, 3330S, 3330V, 3350C, 3350F, 3350FE, 3350GE, 3350S, 3355C, 3355F, 3355FE, 3355GE, 3355S	

\*Pièce également utilisée sur autres modèles.

○ Photo de la pièce page 346.

Référence	Description	Séries MF 100 (IT)	Séries MF 200 (IT)	Séries MF 300 (IT)	Séries MF 1000 (IT)	Séries MF 3300 (IT)	Séries MF 3400 (IT)
4222129M1*	Chemise de cylindre					MF 3330F, 3330FE, 3330GE, 3330S, 3330V, 3350C, 3350F, 3350FE, 3350GE, 3350S, 3355C, 3355F, 3355FE, 3355GE, 3355S	
4222570M1*	Chemise de cylindre					MF 3315F, 3315FE, 3315GE, 3315S, 3315V, 3325F, 3325FE, 3325GE, 3325S, 3325V	
<b>Collecteurs</b>							
734874V1*	Collecteur d'échappement	MF 134C/ V, 154, 154 C, 154 F, 154 S, 154 V	MF 233, 234 C/ CF/ S, 244 CF, 253, 254, 254 C/ CF/ S	MF 333, 334V, 354 AQ/ FO/ SQ/ VQ, 354 F/ S/ V, 354 SP- FP- AP- GE, 356 CF			
735826M1*	Collecteur d'échappement	MF 174, 174 C, 174 F, 174 S, 174 V, 184, 184 F, 184 S, 194, 194 C, 194 F, 194 S	MF 273, 274, 274C/ CF/ S, 283, 284, 293, 294, 294C	MF 367 CF, 373, 373 LX/ S, 374 AQ/ FO/ SQ/ VQ, 374 FH/ S/ V, 374 SP- FP- AP- GE, 376 C/ CF/ XCF, 383, 383 LX/ S, 384 AQ/ FO/ SQ/ VQ, 384 F/ S/ V, 384 SP- FP- AP- GE, 393, 393 LX/ S, 394 AQ/ FO/ SQ, 394 F/ H/ S, 394 SP- FP- AP- GE, 394C, 396C/ CF			
740221M1*	Collecteur d'échappement	MF 152					
741764M1*	Collecteur d'échappement		MF 274 SK, 283, 284 S, 294S	MF 377, 387, 397			
893501M91* (133)	Thermostart				MF 1014		
3583543M2* (134)	Thermostart	MF 134 V, 154, 154 F, 154 S, 154 V, 164T/ F/ S/ V, 174, 174 C, 174 F, 174 S, 174 V, 184, 184 F, 184 S, 194, 194 C, 194 F, 194 S	Modèles MF 200 (IT)	Modèles MF 300 (IT)	Modèles MF 1000	MF 3315F, 3315FE, 3315GE, 3315S, 3315V, 3325F, 3325FE, 3325GE, 3325S, 3325V, 3330F, 3330FE, 3330GE, 3330S, 3330V, 3350C, 3350F, 3350FE, 3350GE, 3350S, 3355C, 3355F, 3355FE, 3355GE, 3355S	
4223450M1*	Thermostart					MF 3340C, 3340F, 3340FE, 3340GE, 3340S, 3340V	
<b>Courroies de ventilateur</b>							
1447784M91	Courroie de ventilateur	MF 134 C, 154, 154 C, 174, 174 C, 184, 194	MF 254, 284, 294				

\*Pièce également utilisée sur autres modèles.

○ Photo de la pièce page 346.

**10+****MOTEUR****Séries MF 100 (IT) - MF 3400 (IT)**

Référence	Description	Séries MF 100 (IT)	Séries MF 200 (IT)	Séries MF 300 (IT)	Séries MF 1000 (IT)	Séries MF 3300 (IT)	Séries MF 3400 (IT)
1693746M1*	Courroie de ventilateur de moteur		MF 234 CF, 244 CF, 254 CF, 264T CF, 274 C/CF, 294 C	MF 333, 334 V, 353, 353 LX/ S, 354 AQ/FO/SQ/VQ, 354 F/S/V, 354 SP-PP-AP-GE, 356 CF, 363 LX/ S, 364 AQ/FO/SQ/VQ, 364 F/S/V, 364 SP-PP-AP-GE, 364 CF, 366 CF, 367 VQ, 373, 373 LX/ S, 374 AQ/FO/SQ/CF, 376 C/CF/XCF, 377, 383, 383 LX/ S, 384 AQ/FO/SQ/VQ, 384 F/S/V, 384 SP-PP-AP-GE, 387, 393, 393 LX/ TLX/ S, 394 AQ/FO/SQ, 394 F/H/S, 394 SP-PP-AP-GE, 394C, 396C/ CF/ CT, 397			
3637306M91*	Courroie de ventilateur		MF 274 SK, 284 S, 294 S				
3637697M1	Courroie de ventilateur	MF 134V, 154 F, 164T/ F/S/V, 174, 174 C, 174 F, 174 S, 174 V, 184, 184 F, 184 S, 194, 194 C, 194 F, 194 S	MF 233, 253, 263T, 264T, 264T S, 273, 274, 274S, 283, 284, 293, 294	MF 374 AQ/FO/SQ, 374SV, 384 AQ/FO/SQ, 384S, 394 AQ/FO/SQ, 394 H/S			
2.4119.098.0	Courroie de ventilateur						MF 3435 C, 3435 CF, 3435 F, 3435 GE, 3435 S, 3435 V, 3445 C, 3445 CF, 3445 F, 3445 GE, 3445 S, 3455 C, 3455 CF, 3455 F, 3455 GE, 3455 S
2.4119.139.0	Courroie de ventilateur Cabine/ Marchepled					MF 3330F, 3330FE, 3330GE, 3330S, 3330V, 3340F, 3340FE, 3340GE, 3340S, 3340V, 3350F, 3350FE, 3350GE, 3350S, 3355F, 3355FE, 3355GE, 3355S	
2.4119.142.0	Courroie de ventilateur Cabine					MF 3330F, 3330FE, 3330GE, 3330S, 3330V, 3340F, 3340FE, 3340GE, 3340S, 3340V, 3350F, 3350FE, 3350GE, 3350S, 3355F, 3355FE, 3355GE, 3355S	
2.4119.148.0	Courroie de ventilateur Cabine/ Marchepled					MF 3315F, 3315FE, 3315GE, 3315S, 3315V, 3325F, 3325FE, 3325GE, 3325S, 3325V	

\*Pièce également utilisée sur autres modèles.

○ Photo de la pièce page 346.

Référence	Description	Séries MF 100 (IT)	Séries MF 200 (IT)	Séries MF 300 (IT)	Séries MF 1000 (IT)	Séries MF 3300 (IT)	Séries MF 3400 (IT)
2.4119.149.0/1	Courroie de ventilateur Cabine/ Marchepied					MF 3315F, 3315FE, 3315GE, 3315S, 3315V, 3325F, 3325FE, 3325GE, 3325S, 3325V	
2.4119.182.0	Courroie de ventilateur Avec climatisation						Modèles MF 3400
2.4119.183.0	Courroie de ventilateur Avec climatisation						MF 3435 C, 3435 CF, 3435 F, 3435 GE, 3435 S, 3435 V, 3445 C, 3445 CF, 3445 F, 3445 GE, 3445 S, 3455 C, 3455 CF, 3455 F, 3455 GE, 3455 S
2.4119.185.0	Courroie de ventilateur Avec climatisation						MF 3425 CF, 3425 F, 3425 GE, 3425 S, 3425 V
2.4119.186.0	Courroie de ventilateur						MF 3425 CF, 3425 F, 3425 GE, 3425 S, 3425 V
<b>Couvercles de distribution</b>							
1447481M91	Transmission angulaire				Modèles MF 1000		
3637397M91* (135)	Couvercle	MF 134C/V, 154, 154 C, 154 F, 154 S, 154 V, 164T/ F/SV	MF 233, 234 C/ S, 253, 254, 254 C/ S, 263T, 264T, 264T S	MF 353, 353 LX, 354 AO/FO/SO/VO, 354 Y, 354 SP-PP-AP-GE, 356 CF, 363, 363 LX, 364 AO/FO/SO/VO, 364 F/V, 364 SP-PP-AP-GE, 366 CF			
<b>Culasses</b>							
731155M1*	Clavette transversale	MF 134C/V, 154, 154 C, 154 F, 154 S, 154 V, 164T/ F/SV	MF 233, 234 C/ CF/ S, 244 CF, 253, 254, 254 C/ CF/ S, 263, 263T, 264, 264T, 264T CF, 264T S	MF 333, 334 V, 353, 353 LX S, 354 AO/FO/SO/VO, 354 F/SV, 354 SP-PP-AP-GE, 356 CF, 363, 363 LX S, 364 AO/FO/SO/VO, 364 F/SV, 364 SP-PP-AP-GE, 364 CF, 366 CF			
734309M1*	Goujon	MF 134 C, 154, 154 C	MF 254				
734912M91* (136)	Couvercle	MF 174, 174 C, 174 F, 174 S, 174 V, 184, 184 F, 184 S, 194, 194 C, 194 F, 194 S	MF 273, 274, 274C S/ SK, 283, 284, 284 S, 293, 294, 294S	MF 377, 387, 393 TLX, 394T AO, 396 CT, 397, 397T			
736453M1*	Clavette transversale	MF 174, 174 C, 174 F, 174 S, 174 V, 184, 184 F, 184 S, 194, 194 C, 194 F, 194 S	MF 273, 274, 274C/ CF/ S/ SK, 283, 284, 284 S, 293, 294, 294C, 294S	MF 367 CF, 373, 373 LX/ S, 374 AO/ FO/SO/VO, 374 FH/SV, 374 SP-PP- AP-GE, 376 C/CF/XCF, 377, 383, 383 LX/ S, 384 AO/FO/SO/VO, 384 F/SV, 384 SP-PP-AP-GE, 387, 393, 393 LX/ TLX/ S, 394 AO/FO/SO, 394 F/H/S, 394 SP-PP-AP-GE, 394C, 394T AO, 396C/ CF/ CT, 397, 397T	Modèles MF 1000		

\*Pièce également utilisée sur autres modèles.

○ Photo de la pièce page 346.



Référence	Description	Séries MF 100 (IT)	Séries MF 200 (IT)	Séries MF 300 (IT)	Séries MF 1000 (IT)	Séries MF 3300 (IT)	Séries MF 3400 (IT)
739027M1*	Soupape d'admission	MF 174, 174 C, 174 F, 174 S, 174 V, 184, 184 F, 184 S, 194, 194 C, 194 F, 194 S	MF 273, 274, 274 S, 283, 284, 284 S, 293, 294, 294S	MF 367 CF, 373, 373 LX/ S, 374 AO/FO/SO/VO, 374 F/H/S/M, 374 SP-FP-AP-GE, 376 C/CF/XCF, 377, 383, 383 LX/ S, 384 AO/FO/SO/VO, 384 F/S/V, 384 SP-FP-AP-GE, 387, 393, 393 LX/ TLX/ S, 394 AO/FO/SO, 394 F/H/S, 394 SP-FP-AP-GE, 394C, 396C/ CF, 397			
739060M1*	Soupape d'admission	MF 134 V, 154, 154 C, 154 F, 154 S, 154 V	MF 233, 234 C/ CF, 244 CF, 253, 254, 254 C/ CF/ S	MF 333, 334 V, 353, 353 LX/ S, 354 AO/FO/SO/VO, 354 F/S/V, 354 SP-FP-AP-GE, 356 CF			
740376M1	Joint d'étanchéité de culasse				MF 1014		
3640877M91*	Ensemble culasse	MF 174, 174 C, 174 F, 174 S, 174 V, 184, 184 F, 184 S, 194, 194 C, 194 F, 194 S	MF 273, 274, 274 S/SK, 283, 284, 284 S, 293, 294, 294S	MF 367 CF, 373, 373 LX/ S, 374 AO/FO/SO/VO, 374 V, 374 SP-FP-AP-GE, 376 C/CF/XCF, 377, 383, 383 LX, 384 AO/FO/SO/VO, 384 V, 384 SP-FP-AP-GE, 387, 393, 393 LX, 394 AO/FO/ SQ, 394 SP-FP-AP-GE, 396C/CF, 397			
4222004M1*	Joint de plaque de couverture culasse AR	MF 134C/V, 154, 154 C, 154 F, 154 S, 154 V, 164T F/S/V	MF 233, 234 C/CF/ S, 244 CF, 253, 254, 254 C/CF/ S, 263T, 264T, 264T CF, 264T S	MF 333, 334 V, 353, 353 LX/ S, 354 AO/FO/SO/VO, 354 F/S/V, 354 SP-FP-AP-GE, 356 CF, 363 LX/S, 364 AO/FO/SO/VO, 364 F/S/V, 364 SP-FP-AP-GE, 364 CF, 366 CF		MF 3315F, 3315FE, 3315GE, 3315S, 3325F, 3325FE, 3325GE, 3325S, 3325V	
4222810M91*	Ensemble culasse	MF 134C/V, 154, 154 C, 154 F, 154 S, 154 V	MF 233, 234 C/S, 253, 254, 254 C/S	MF 353, 353 LX, 354 AO/FO/SO/VO, 354 F/V, 354 SP-FP-AP-GE, 356 CF			
4223073M1*	Guide de vanne	MF 174, 174 C, 174 F, 174 S, 174 V, 184, 184 F, 184 S, 194, 194 C, 194 F, 194 S	MF 273, 274, 274C/ CF/ S/ SK, 283, 284, 284 S, 293, 294, 294C, 294S	MF 367 CF, 373, 373 LX/ S, 374 AO/FO/SO/VO, 374 F/H/S/M, 374 SP-FP-AP-GE, 376 C/CF/XCF, 377, 383, 383 LX/ S, 384 AO/FO/SO/VO, 384 F/S/V, 384 SP-FP-AP-GE, 387, 393, 393 LX/ S, 394T AQ, 396 CT, 397, 397T	Modèles MF 1000		
4223074M1* (137)	Guide de vanne d'échappement	MF 174 F, 184 F, 194 F	MF 274C/CF/SK, 284, 294, 294C, 294S	MF 367 CF, 373 S, 374 F/H/S/M, 376 XCF, 377, 383 S, 384 F/S/V, 387, 393, 393 LX/ TLX/ S, 394 AO/FO/SO, 394 F/H/S, 394 SP-FP-AP-GE, 394C, 394T AQ, 396C/ CF/ CT, 397, 397T	Modèles MF 1000		

\*Pièce également utilisée sur autres modèles.

○ Photo de la pièce page 346.



Référence	Description	Séries MF 100 (IT)	Séries MF 200 (IT)	Séries MF 300 (IT)	Séries MF 1000 (IT)	Séries MF 3300 (IT)	Séries MF 3400 (IT)
4223519M1*	Guide de vanne - admission	MF 134CV, 154, 154 C, 154 F, 154 S, 154 V, 164T F/SV	MF 233, 234 C/CF/S, 244 CF, 253, 254, 254 C/CF/S, 263T, 264T, 264T S	MF 333, 334 V, 353, 353 LV S, 354 AO/FO/SO/VQ, 354 F/S/V, 354 SP-PP-AP-GE, 356 CF			
<b>Dynamos</b>							
731003M2*	Poulie – Dynamo	MF 174, 174 C, 184, 194					
<b>Equilibreurs</b>							
376588X1* (138)	Légende – Airbe d'équilibrage	MF 174, 174 C, 174 F, 174 S, 184, 184 F, 184 S, 194, 194 C, 194 F, 194 S	MF 273, 274, 274 S/ SK, 283, 284 S, 293, 294S				
743115M1*	Tige	MF 174, 174 C, 174 F, 174 S, 184, 184 F, 184 S, 194, 194 C, 194 F, 194 S	MF 273, 274, 274 S/ SK, 283, 284 S, 293, 294S				
743137M1*	Tige	MF 174, 174 C, 174 F, 174 S, 184, 184 F, 184 S, 194, 194 C, 194 F, 194 S	MF 273, 274, 274 S/ SK, 283, 284 S, 293, 294S				
746432M91*	Equilibreur Monté à l'avant	MF 174, 174 C, 174 F, 174 S, 184, 184 F, 184 S, 194, 194 C, 194 F, 194 S	MF 273, 274, 274 C/CF/S/SK, 283, 284S, 293, 294S				
746693M1*	Person	MF 174, 174 C, 174 F, 174 S, 184, 184 F, 184 S, 194, 194 C, 194 F, 194 S	MF 273, 274, 274 S/ SK, 283, 284 S, 293, 294S				
746694M1*	Engrenage	MF 174, 174 C, 174 F, 174 S, 184, 184 F, 184 S, 194, 194 C, 194 F, 194 S	MF 273, 274, 274 S/ SK, 283, 284 S, 293, 294S				
746696M1*	Pailier	MF 174, 174 C, 174 F, 174 S, 184, 184 F, 184 S, 194, 194 C, 194 F, 194 S	MF 273, 274, 274 S/ SK, 283, 284 S, 293, 294S				
746697M1*	Pailier	MF 174, 174 C, 174 F, 174 S, 184, 184 F, 184 S, 194, 194 C, 194 F, 194 S	MF 273, 274, 274 S/ SK, 283, 284 S, 293, 294S				
3637329M1* (139)	Contrepoids d'équilibrage	MF 174 F, 174 S, 174 V, 184 F, 184 S, 194 F, 194 S	MF 273, 274, 274 S/ SK, 283, 284 S, 293, 294S	MF 367 CF, 373, 373 LX/ S, 374 AO/ FO/SO/VQ, 374 F/H/S/V, 374 SP-PP-AP-GE, 376 C/CF/XCF, 377, 383, 383 AP-GE, 384 AO/FO/SO/VQ, 384 F/S/V, 384 SP-PP-AP-GE, 387, 393, 393 LX/ TLV/ S, 394 AO/FO/SQ, 394 F/H/S, 394 SP-PP-AP-GE, 394C, 394T AQ, 396C/ CF/ CT, 397, 397T		MF 3330F, 3330FE, 3330GE, 3330S, 3330V, 3340C, 3340F, 3340FE, 3340GE, 3340S, 3340V, 3350C, 3350F, 3350FE, 3350GE, 3350S, 3355C, 3355F, 3355FE, 3355GE, 3355S	

\*Pièce également utilisée sur autres modèles.

○ Photo de la pièce page 346.



Référence	Description	Séries MF 100 (IT)	Séries MF 200 (IT)	Séries MF 300 (IT)	Séries MF 1000 (IT)	Séries MF 3300 (IT)	Séries MF 3400 (IT)
3637330M1*	Contrepoids d'équilibrage	MF 174 F, 174 S, 174 V, 184 F, 184 S, 194 F, 194 S	MF 273, 274, 274C/ CF/ SK, 283, 284, 293, 294, 294C, 294S	MF 367 CF, 373, 373 LX/ S, 374 AQ/ FO/SQ/VQ, 374 FH/SM, 374 SP-FP-AP-GE, 376 C/CF/XCF, 377, 383, 383 LX/ S, 384 AQ/FO/SQ/VQ, 384 F/S/V, 384 SP-FP-AP-GE, 387, 393, 393 LX/ TLX/ S, 394 AQ/FO/SQ, 394 F/H/S, 394 SP-FP-AP-GE, 394C, 394T AQ, 396C/ CF/ CT, 397, 397T	MF 367 CF, 373, 373 LX/ S, 374 AQ/ FO/SQ/VQ, 374 FH/SM, 374 SP-FP-AP-GE, 376 C/CF/XCF, 377, 383, 383 LX/ S, 384 AQ/FO/SQ/VQ, 384 F/S/V, 384 SP-FP-AP-GE, 387, 393, 393 LX/ TLX/ S, 394 AQ/FO/SQ, 394 F/H/S, 394 SP-FP-AP-GE, 394C, 394T AQ, 396C/ CF/ CT, 397, 397T	MF 3330F, 3330FE, 3330GE, 3330S, 3330V, 3340C, 3340F, 3340FE, 3340GE, 3340S, 3340V, 3350C, 3350F, 3350FE, 3350GE, 3350S, 3355C, 3355F, 3355FE, 3355GE, 3355S	MF 3435 C, 3435 CF, 3435 F, 3435 GE, 3435 S, 3435 V, 3445 C, 3445 CF, 3445 F, 3445 GE, 3445 S, 3455 C, 3455 CF, 3455 F, 3455 GE, 3455 S
3637593M1* <sup>(140)</sup>	Arbre d'entraînement	MF 174 F, 174 S, 174 V, 184 F, 184 S, 194 F, 194 S	MF 273, 274, 274C/ CF/ SK, 283, 284, 293, 294, 294C, 294S	MF 367 CF, 373, 373 LX/ S, 374 AQ/ FO/SQ/VQ, 374 FH/SM, 374 SP-FP-AP-GE, 376 C/CF/XCF, 377, 383, 383 LX/ S, 384 AQ/FO/SQ/VQ, 384 F/S/V, 384 SP-FP-AP-GE, 387, 393, 393 LX/ TLX/ S, 394 AQ/FO/SQ, 394 F/H/S, 394 SP-FP-AP-GE, 394C, 394T AQ, 396C/ CF/ CT, 397, 397T	MF 367 CF, 373, 373 LX/ S, 374 AQ/ FO/SQ/VQ, 374 FH/SM, 374 SP-FP-AP-GE, 376 C/CF/XCF, 377, 383, 383 LX/ S, 384 AQ/FO/SQ/VQ, 384 F/S/V, 384 SP-FP-AP-GE, 387, 393, 393 LX/ TLX/ S, 394 AQ/FO/SQ, 394 F/H/S, 394 SP-FP-AP-GE, 394C, 394T AQ, 396C/ CF/ CT, 397, 397T	MF 3330F, 3330FE, 3330GE, 3330S, 3330V, 3340C, 3340F, 3340FE, 3340GE, 3340S, 3340V, 3350C, 3350F, 3350FE, 3350GE, 3350S, 3355C, 3355F, 3355FE, 3355GE, 3355S	MF 3435 C, 3435 CF, 3435 F, 3435 GE, 3435 S, 3435 V, 3445 C, 3445 CF, 3445 F, 3445 GE, 3445 S, 3455 C, 3455 CF, 3455 F, 3455 GE, 3455 S
4225009M1*	Equilibreur						
4226792M91*	Equilibreur Monté au centre	MF 174 F, 174 S, 174 V, 184 F, 184 S, 194 F, 194 S	MF 273, 274, 274C/CF/FSK, 283, 284, 293, 294, 294 C, 294 S	MF 367 CF, 373, 373 LX/ S, 374 AQ/ FO/SQ/VQ, 374 FH/SM, 374 SP-FP-AP-GE, 376 C/CF/XCF, 377, 383, 383 LX/ S, 384 AQ/FO/SQ/VQ, 384 F/S/V, 384 SP-FP-AP-GE, 387, 393, 393 LX/ TLX/ S, 394 AQ/FO/SQ, 394 F/H/S, 394 SP-FP-AP-GE, 394C, 394T AQ, 396C/ CF/ CT, 397, 397T	MF 367 CF, 373, 373 LX/ S, 374 AQ/ FO/SQ/VQ, 374 FH/SM, 374 SP-FP-AP-GE, 376 C/CF/XCF, 377, 383, 383 LX/ S, 384 AQ/FO/SQ/VQ, 384 F/S/V, 384 SP-FP-AP-GE, 387, 393, 393 LX/ TLX/ S, 394 AQ/FO/SQ, 394 F/H/S, 394 SP-FP-AP-GE, 394C, 394T AQ, 396C/ CF/ CT, 397, 397T	MF 3340C, 3340F, 3340FE, 3340GE, 3340S, 3340V	
4226918M91*	Equilibreur Monté au centre	MF 174 F, 174 S, 184 F, 184 S, 194 F, 194 S	MF 273, 274, 274C/ CF/ SK, 283, 284, 293, 294, 294C, 294S	MF 367 CF, 373, 373 LX/ S, 374 AQ/ FO/SQ/VQ, 374 FH/SM, 374 SP-FP-AP-GE, 376 C/CF/XCF, 377, 383, 383 LX/ S, 384 AQ/FO/SQ/VQ, 384 F/S/V, 384 SP-FP-AP-GE, 387, 393, 393 LX/ TLX/ S, 394 AQ/FO/SQ, 394 F/H/S, 394 SP-FP-AP-GE, 394C, 394T AQ, 396C/ CF/ CT, 397, 397T	MF 367 CF, 373, 373 LX/ S, 374 AQ/ FO/SQ/VQ, 374 FH/SM, 374 SP-FP-AP-GE, 376 C/CF/XCF, 377, 383, 383 LX/ S, 384 AQ/FO/SQ/VQ, 384 F/S/V, 384 SP-FP-AP-GE, 387, 393, 393 LX/ TLX/ S, 394 AQ/FO/SQ, 394 F/H/S, 394 SP-FP-AP-GE, 394C, 394T AQ, 396C/ CF/ CT, 397, 397T	MF 3330F, 3330FE, 3330GE, 3330S, 3330V, 3350C, 3350F, 3350FE, 3350GE, 3355C, 3355F, 3355FE, 3355GE, 3355S	

\*Pièce également utilisée sur autres modèles.

○ Photo de la pièce page 346.

Référence	Description	Séries MF 100 (IT)	Séries MF 200 (IT)	Séries MF 300 (IT)	Séries MF 1000 (IT)	Séries MF 3300 (IT)	Séries MF 3400 (IT)
<b>Injecteurs</b>							
734723M91*	Ensemble tuyau de fuite d'injecteur	MF 174, 174 C, 174 S, 184, 184 S, 194, 194 C	MF 273, 274, 274 S/ SK, 283, 284 S, 293, 294S	MF 397			
1446701Z1*	Injecteur	MF 134C	MF 234 C/ S				
1446702M1*	Injecteur	MF 174, 174 C					
1446703Z1*	Injecteur	MF 194 F, 194 S	MF 284, 293, 294, 294C, 294S				
1446896M1*	Injecteur	MF 154, 154 C, 154 F, 154 S, 154 V	MF 233, 244 CF, 253, 254, 254 C/ CF/ S	MF 353 S			
1447146Z1*	Injecteur			MF 393 S, 394 F/H/S, 394C, 397			
1447218M91*	Ensemble porte-injecteur			MF 393, 393 LXS, 394 AQ/FO/SQ, 394 F/H/S, 394 SP-PP-AP-GE, 394C, 396C/ CF, 397			
1447227Z1*	Injecteur	MF 174, 174 C, 174 F, 174 S, 174 V, 184, 184 F, 184 S	MF 273, 274, 274C/ CF/ S/ SK, 283, 284, 284 S	MF 367 CF, 373, 373 LX/ S, 374 AQ/ FO/SQ/VQ, 374 F/H/S/V, 374 SP-PP-AP-GE, 376 C/CF/XCF, 377, 383, 383 LX/ S, 384 AQ/FO/SQ/VQ, 384 F/S/V, 384 SP-PP-AP-GE, 387			
1447228M91*	Ensemble porte-injecteur	MF 174, 174 C, 174 F, 174 S, 174 V, 184, 184 F, 184 S	MF 273, 274, 274C/ CF/ S/ SK, 283, 284, 284 S	MF 367 CF, 373, 373 LX/ S, 374 AQ/ FO/SQ/VQ, 374 F/H/S/V, 374 SP-PP-AP-GE, 376 C/CF/XCF, 377, 383, 383 LX/ S, 384 AQ/FO/SQ/VQ, 384 F/S/V, 384 SP-PP-AP-GE, 387			
1447269M91*	Injecteur				MF 1014, 1114		
1447401M91* (141)	Ensemble porte-injecteur	MF 134 V	MF 233, 234 C/CF	MF 333, 334 V, 354 V			
1447474Z1*	Injecteur	MF 134 V	MF 233, 234 CF	MF 333, 334 V, 354 V			
1447828M91*	Ensemble porte-injecteur				MF 1014		
1447829M91* (142)	Injecteur				MF 1014		
3637319M1* (143)	Injecteur			MF 393 TLX, 394T AQ, 396 CT, 397T			
3637320M1*	Injecteur		MF 264T CF	MF 363, 363 LXS, 364 AQ/FO/SQ/ VQ, 364 F/S/V, 364 SP-PP-AP-GE, 364 CF, 366 CF			

\*Pièce également utilisée sur autres modèles.

○ Photo de la pièce page 346.

**10+****MOTEUR****Séries MF 100 (IT) - MF 3400 (IT)**

Référence	Description	Séries MF 100 (IT)	Séries MF 200 (IT)	Séries MF 300 (IT)	Séries MF 1000 (IT)	Séries MF 3300 (IT)	Séries MF 3400 (IT)
3637740M1	Injecteur	MF 164T F/S/W	MF 263T, 264T, 264T S				
3638623M91*	Tuyau d'injecteur	MF 134C/V	MF 233, 234 C/ CF/ S	MF 333, 334 V, 354 V			
3638624M91*	Tuyau d'injecteur	MF 134C/V	MF 233, 234 C/ CF/ S	MF 333, 334 V, 354 V			
3638625M91*	Tuyau d'injecteur	MF 134C/V	MF 233, 234 C/ CF/ S	MF 333, 334 V, 354 V			
3638688M1*	Injecteur			MF 397			
4222230M1*	Injecteur					MF 3350C, 3350F, 3350FE, 3350GE, 3350S, 3355C, 3355F, 3355FE, 3355GE, 3355S	
4222292M1*	Injecteur					MF 3330F, 3330FE, 3330GE, 3330S, 3330V	
4222733M1*	Injecteur					MF 3325F, 3325FE, 3325GE, 3325S, 3325V	
4224323M1*	Injecteur					MF 3315F, 3315FE, 3315GE, 3315S, 3315V	
4224797M1*	Ensemble porte-injecteur						MF 3445 C, 3445 CF, 3445 F, 3445 GE, 3445 S, 3455 C, 3455 CF, 3455 F, 3455 GE, 3455 S
4224799M1*	Injecteur						Modèles MF 3400
<b>Jauges de niveau</b>							
735129M91*	Ensemble jauge de niveau	MF 174, 174 C, 174 F, 174 S, 184, 184 F, 184 S, 194, 194 C, 194 F, 194 S	MF 273, 274, 274 S/ SK, 283, 284 S, 293, 294S				
<b>Joint</b>							
733834M1	Joint de cache-culbuteurs				MF 1014		

\*Pièce également utilisée sur autres modèles.

Référence	Description	Séries MF 100 (IT)	Séries MF 200 (IT)	Séries MF 300 (IT)	Séries MF 1000 (IT)	Séries MF 3300 (IT)	Séries MF 3400 (IT)
735057M1* <span style="border: 1px solid black; border-radius: 50%; padding: 2px;">144</span>	Joint d'étanchéité - Cache-cultivateurs	MF 134C/V, 154, 154 C, 154 F, 154 S, 154 V, 164T/FSV	MF 233, 234 C/CF/S, 244 CF, 253, 254, 254 C/CF/S, 263T, 264, 264T, 264T CF, 264T S	MF 333, 334 V, 353, 353 LX/S, 354 AQ/FO/SO/MQ, 354 F/SV, 354 SP-PP-AP-GE, 356 CF, 363, 363 LX S, 364 AQ/FO/SO/MQ, 364 F/SV, 364 SP-PP-AP-GE, 364 CF, 366 CF			
744162M1*	Joint de collecteur d'admission				MF 1014		
3641399M1*	Joint de culasse	MF 134C/V, 154, 154 C, 154 F, 154 S, 154 V, 164T/FSV	MF 233, 234 C/CF/S, 244 CF, 253, 254, 254 C/CF/S, 263T, 264T, 264T S	MF 333, 334 V, 353, 353 LX/S, 354 AQ/FO/SO/MQ, 354 F/SV, 354 SP-PP-AP-GE, 356 CF, 363, 363 LX S, 364 AQ/FO/SO/MQ, 364 F/SV, 364 SP-PP-AP-GE, 364 CF, 366 CF			
4222500M1*	Joint de culasse	MF 174, 174 C, 174 F, 174 S, 174 V, 184, 184 F, 184 S, 194, 194 C, 194 F, 194 S	MF 273, 274, 274C/CF/S/SK, 283, 284, 284 S, 293, 294, 294C, 294S	MF 367 CF, 373 S, 374 F/H/SV, 376 XCF, 377, 383 S, 384 F/S, 387, 393 S, 394 F/H/S, 394 C, 397			
4224369Z1*	Kit de joints plats/joints d'étanchéité	MF 174, 174 C, 174 F, 174 S, 174 V, 184, 184 F, 184 S, 194, 194 C, 194 F, 194 S	MF 273, 274, 274C/CF/S/SK, 283, 284, 284 S, 293, 294, 294C, 294S	MF 367 CF, 373, 373 LX/S, 374 AQ/FO/SO/MQ, 374 F/H/SV, 374 SP-PP-AP-GE, 376 C/CF/XCF, 377, 383, 383 LX/S, 384 AQ/FO/SO/MQ, 384 F/SV, 384 SP-PP-AP-GE, 387, 393, 393 LX/TLX/S, 394 AQ/FO/SO, 394 F/H/S, 394 SP-PP-AP-GE, 394C, 394T AQ, 396, 396C/CF/CT, 397, 397T			
3638305Z1*	Joint d'étanchéité de culasse				Modèles MF 1000		
3638845Z1*	Joint d'étanchéité de culasse	MF 174, 174 C, 174 F, 174 S, 174 V, 184, 184 F, 184 S, 194, 194 C, 194 S	MF 273, 274, 274 S/SK, 283, 284, 284 S, 293, 294, 294S				
3641256M1*	Joint de plaque de distribution	MF 174, 174 C, 174 F, 174 S, 174 V, 184, 184 F, 184 S, 194, 194 C, 194 F, 194 S	MF 273, 274, 274C/CF/S/SK, 283, 284, 284 S, 293, 294, 294C, 294S	MF 367 CF, 373, 373 LX/S, 374 AQ/FO/SO/MQ, 374 F/H/SV, 374 SP-PP-AP-GE, 376 C/CF/XCF, 377, 383, 383 LX/S, 384 AQ/FO/SO/MQ, 384 F/SV, 384 SP-PP-AP-GE, 387, 393, 393 LX/TLX/S, 394 AQ/FO/SO, 394 F/H/S, 394 SP-PP-AP-GE, 394C, 394T AQ, 396C/CF/CT, 397, 397T			
3641273M1*	Joint d'étanchéité - Carter d'huile	MF 174, 174C, 174 F, 174 S, 184, 184 F, 184 S, 194, 194 C, 194 F, 194 S	MF 273, 274, 274C/CF/S/SK, 283, 284, 284 S, 293, 294, 294C, 294S	MF 367 CF, 373, 373 LX/S, 374 AQ/FO/SO/MQ, 374 F/H/SV, 374 SP-PP-AP-GE, 376 C/CF/XCF, 377, 383, 383 LX/S, 384 AQ/FO/SO/MQ, 384 F/SV, 384 SP-PP-AP-GE, 387, 393, 393 LX/TLX/S, 394 AQ/FO/SO, 394 F/H/S, 394 SP-PP-AP-GE, 394C, 394T AQ, 396C/CF/CT, 397, 397T		MF 3330F, 3330FE, 3330GE, 3330S, 3330V, 3340C, 3340F, 3340FE, 3340GE, 3340S, 3340V, 3350C, 3350F, 3350FE, 3350GE, 3355C, 3355F, 3355FE, 3355GE, 3355S	
3641891M1*	Joint Cabine/ Marchepied					MF 3350C, 3350F, 3350FE, 3350GE, 3350S, 3355C, 3355F, 3355FE, 3355GE, 3355S	

\*Pièce également utilisée sur autres modèles.

○ Photo de la pièce page 346.



Référence	Description	Séries MF 100 (IT)	Séries MF 200 (IT)	Séries MF 300 (IT)	Séries MF 1000 (IT)	Séries MF 3300 (IT)	Séries MF 3400 (IT)
4222095M1*	Joint de plaque de distribution				Modèles MF 1000	MF 3330F, 3330FE, 3330GE, 3330S, 3330V, 3340C, 3340F, 3340FE, 3340GE, 3340S, 3340V, 3350C, 3350F, 3350FE, 3350GE, 3350S, 3355C, 3355F, 3355FE, 3355GE, 3356S	
4222124M1*	Joint d'étanchéité de culasse	MF 174, 174C, 174 F, 174 S, 174V, 184, 184 F, 184 S, 194, 194 C, 194 F, 194 S	MF 273, 274, 274 C/CF/S/SK, 283, 284, 284 S, 293, 294, 294C, 294S	MF 367 CF, 373, 373 LX/ S, 374 AQ/FO/SO/VO, 374 FH/SV, 374 SP-PP-AP-GE, 376 C/CF/XCF, 383, 383 LX S, 384 AQ/FO/SO/VO, 384 F/SV, 384 SP-PP-AP-GE, 393, 393 LX/ TLX/ S, 394 AQ/FO/SQ, 394 F/H/S, 394 SP-PP-AP-GE, 394C, 394T AQ, 396C/CF/CT, 397T			
4222648M1*	Joint Cabine/ Marche pied					MF 3315F, 3315FE, 3315GE, 3315S, 3315V, 3325F, 3325FE, 3325GE, 3325S, 3325V	
4222759M91*	Jeu de joints - Haut					MF 3315F, 3315FE, 3315GE, 3315S, 3315V, 3325F, 3325FE, 3325GE, 3325S, 3325V	
4222931M1*	Joint de plaque AR de pompe à eau	MF 134C/V, 154, 154 C, 154 F, 154 S, 154 V, 164T F/SV	MF 233, 234 C/CF/ S, 244 CF, 253, 254, 254 C/ CF/ S, 263T, 264T, 264T CF, 264T S	MF 333, 334 V, 353, 353 LX/ S, 354 AQ/FO/SO/VO, 354 F/SV, 354 SP-PP-AP-GE, 356 CF			
4223127Z1*	Joint d'étanchéité – Carter de distribution				Modèles MF 1000		
4223921Z91*	Jeu de joints - Haut	MF 164T F/SV	MF 263T, 264T, 264T CF, 264T S	MF 363, 363 LX/S, 364 AQ/FO/SQ/VO, 364 F/SV, 364 SP-PP-AP-GE, 364 CF, 366 CF	MF 1014, 1134		
4223925Z1*	Joint de cache-culbuteurs						
4223913M1*	Joint d'étanchéité de culasse	MF 134C, 154, 154C, 154V	MF 233, 234 C/ S, 253, 254, 254C, 254S				
4223923M91*	Jeu de joints - Haut	MF 134 C/ V, 154, 154 C, 154 F, 154 S, 154 V,	MF 233, 234 C/ CF/ S, 244 CF, 253, 254, 254 C/ CF/ S	MF 333, 334V, 353, 353 LX/ S, 354 AQ/FO/SO/VO, 354 SP-PP-AP-GE, 354 F/SV, 356 CF			

\*Pièce également utilisée sur autres modèles.

Référence	Description	Séries MF 100 (IT)	Séries MF 200 (IT)	Séries MF 300 (IT)	Séries MF 1000 (IT)	Séries MF 3300 (IT)	Séries MF 3400 (IT)
4223924M1*	Joint de cache-culbuteurs	MF 174, 174 C, 174 F, 174 S, 174 V, 184, 184 F, 184 S, 194, 194 C, 194 F, 194 S	MF 273, 274, 274 C/CF/S/SK, 283, 284, 284 S, 293, 294, 294 C, 294S	MF 367 CF, 373, 373 LX/ S, 374 AQ/FO/SO/VO, 374 FH/S/V, 374 SP-PP-AP-GE, 376 C/CF/XCF, 377, 383, 383 LX/ S, 384 AQ/FO/SO/VO, 384 F/S/V, 384 SP-PP-AP-GE, 387, 393, 393 LX/TLX/ S, 394 AQ/FO/SO, 394 F/H/S, 394 SP-PP-AP-GE, 394C, 394T AQ, 396C/ CF/ CT, 397, 397T			
4224027M91* (145)	Jeu de joints - Haut					MF 3315F, 3315FE, 3315GE, 3315S, 3315V, 3325F, 3325FE, 3325GE, 3325S, 3325V	
4224032Z91*	Jeu de joints – Bas			MF 354 V			
4224053M91* (146)	Jeu de joints - Haut				Modèles MF 1000		
4224116M1*	Joint d'étanchéité – Carter d'huile				Modèles MF 1000		
4224120Z91*	Jeu de joints – Bas				Modèles MF 1000		
4224142M91* (147)	Jeu de joints – Bas	MF 134 C/ V, 154, 154 C, 154 F, 154 S, 154 V, 164T F/S/V	MF 233, 234 C/ CF/ S, 244 CF, 253, 254, 254 C/ CF/ S, 263T, 264T, 264T CF, 264T S	MF 333, 334V, 353, 353 LX/ S, 354 AQ/FO/SO/VO, 354 SP-PP-AP-GE, 354 F/S/V, 356 CF, 363, 363 LX/ S, 364 AQ/FO/SO/VO, 364 SP-PP-AP-GE, 364 F/S/V, 364 CF, 366 CF			
4224186M91*	Jeu de joints - Haut	MF 174, 174 C, 174 F, 174 S, 174 V, 184, 184 F, 184 S, 194, 194 C, 194 F, 194 S	MF 274, 274 S/SK, 283, 284, 284S, 293, 294, 294 S	MF 393 TLX, 394T AQ, 397T			
4224189Z91*	Jeu de joints - Haut	MF 174 F, 174 S, 184 F, 184 S, 194 F, 194 S	MF 273, 274C/ CF/ SK, 283, 284, 293, 294, 294C, 294S	MF 367 CF, 373, 373 LX/ S, 374 AQ/FO/SO/VO, 374 FH/S/V, 374 SP-PP-AP-GE, 376 C/CF/XCF, 377, 383, 383 LX/ S, 384 AQ/FO/SO/VO, 384 F/S/V, 384 SP-PP-AP-GE, 387, 393, 393 LX/ S, 394 AQ/FO/SO, 394 F/H/S, 394 SP-PP-AP-GE, 394C, 396C/CF, 397			
4224233M91	Jeu de joints - Haut				MF 1014		
4224246Z91*	Jeu de joints - Haut	MF 174 F, 174 S, 184 F, 184 S, 194 F, 194 S	MF 273, 274C/ CF/ SK, 283, 284, 293, 294, 294C, 294S	MF 373, 373 LX, 374 AQ/FO/SO/VO, 374 V, 374 SP-PP-AP-GE, 376 C/CF, 377, 383, 383 LX, 384 AQ/FO/SO/VO, 384 V, 384 SP-PP-AP-GE, 387, 393, 393 LX/ TLX, 394 AQ/FO/SO, 394 SP-PP-AP-GE, 394T AQ, 396C/ CF/ CT, 397, 397T			
4224249M91* (148)	Joint	MF 134C/V, 154, 154 C, 154 F, 154 S, 154 V, 164T/ F/S/V	MF 233, 234 C/ CF/ S, 244 CF, 253, 254, 254 C/ CF/ S, 263T, 264, 264T, 264T CF, 264T S	MF 333, 334 V, 353, 353 LX/ S, 354 AQ/FO/SO/VO, 354 F/S/V, 354 SP-PP-AP-GE, 356 CF, 363, 363 LX/ S, 364 AQ/FO/SO/VO, 364 F/S/V, 364 SP-PP-AP-GE, 364 CF, 366 CF			

\*Pièce également utilisée sur autres modèles.

○ Photo de la pièce page 346.

**10+****MOTEUR****Séries MF 100 (IT) - MF 3400 (IT)**

Référence	Description	Séries MF 100 (IT)	Séries MF 200 (IT)	Séries MF 300 (IT)	Séries MF 1000 (IT)	Séries MF 3300 (IT)	Séries MF 3400 (IT)
4224291M1*	Joint de détenteur				MF 1014		
4224292Z91*	Jeu de joints – Bas	MF 174, 174 C, 174 F, 174 S, 174 V, 184, 184 F, 184 S, 194, 194 C, 194 F, 194 S	MF 273, 274, 274 C/CF/S/SK, 283, 284, 284S, 293, 294, 294 C, 294 S	MF 367 CF, 373, 373 LX/S, 374 AQ/FO/SO/MQ, 374 FH/S/V, 374 SP-PP-AP-GE, 376 C/CF/XCF, 377, 383, 383 LX/S, 384 AQ/FO/SO/MQ, 384 F/S/V, 384 SP-PP-AP-GE, 387, 393, 393 LX/TLX/S, 394 AQ/FO/SQ, 394 F/H/S, 394 SP-PP-AP-GE, 394C, 394T AQ, 396C/CF, 397, 397T			
4224370Z1*	Jeu de joints – Bas			MF 393 TLX, 394T AQ, 396 CT, 397T			
4224452M91*	Joint Cabine/ Marche pied					MF 3330F, 3330FE, 3330GE, 3330S, 3330V, 3340C, 3340F, 3340FE, 3340GE, 3340S, 3340V	
4224457M91*	Jeu de joints – Bas					MF 3330F, 3330FE, 3330GE, 3330S, 3330V, 3340C, 3340F, 3340FE, 3340GE, 3340S, 3340V, 3350C, 3350F, 3350FE, 3350GE, 3350S, 3355C, 3355F, 3355FE, 3355GE, 3355S	
4224458M1	Joint d'étanchéité – Carter d'huile					MF 3315F, 3315FE, 3315GE, 3315S, 3315V, 3325F, 3325FE, 3325GE, 3325S, 3325V	
4224621M91*	Jeu de joints - Haut					MF 3330F, 3330FE, 3330GE, 3330S, 3330V, 3350C, 3350F, 3350FE, 3350GE, 3350S, 3355F, 3355FE, 3355GE, 3355S	
4224635M91*	Jeu de joints - Haut					MF 3330F, 3330FE, 3330GE, 3330S, 3330V	

\*Pièce également utilisée sur autres modèles.

**340** | **MOTEUR**[www.masseyferguson.com](http://www.masseyferguson.com)



Référence	Description	Séries MF 100 (IT)	Séries MF 200 (IT)	Séries MF 300 (IT)	Séries MF 1000 (IT)	Séries MF 3300 (IT)	Séries MF 3400 (IT)
4224954M1*	Joint de couvre-culasse						MF 3435 C, 3435 CF, 3435 F, 3435 GE, 3435 S, 3435 V, 3445 C, 3445 CF, 3445 F, 3445 GE, 3445 S, 3455 C, 3455 CF, 3455 F, 3455 GE, 3455 S
4224957M1*	Joint d'étanchéité – Carter d'huile						MF 3435 C, 3435 CF, 3435 F, 3435 GE, 3435 S, 3435 V, 3445 C, 3445 CF, 3445 F, 3445 GE, 3445 S, 3455 C, 3455 CF, 3455 F, 3455 GE, 3455 S
4224958M1*	Joint d'étanchéité – Couvercle de distribution						Modèles MF 3400
4225221M91*	Jeu de joints – Bas					MF 3315F, 3315FE, 3315GE, 3315S, 3315V, 3325F, 3325FE, 3325GE, 3325S, 3325V	
4225269M1	Joint de couvre-culasse						MF 3425 CF, 3425 F, 3425 GE, 3425 S, 3425 V
4225379M1*	Joint d'étanchéité de culasse					MF 3315F, 3315FE, 3315GE, 3315S, 3315V, 3325F, 3325FE, 3325GE, 3325S, 3325V	
4225545M91*	Jeu de joints - Haut						MF 3435 C, 3435 CF, 3435 F, 3435 GE, 3435 S, 3435 V, 3445 C, 3445 CF, 3445 F, 3445 GE, 3445 S, 3455 C, 3455 CF, 3455 F, 3455 GE, 3455 S
4225850M1*	Joint d'étanchéité de culasse						MF 3435 C, 3435 CF, 3435 F, 3435 GE, 3435 S, 3435 V, 3445 C, 3445 CF, 3445 F, 3445 GE, 3445 S, 3455 C, 3455 CF, 3455 F, 3455 GE, 3455 S
4225857M91*	Jeu de joints – Bas						MF 3435 C, 3435 CF, 3435 F, 3435 GE, 3435 S, 3435 V
4226378M1*	Joint d'étanchéité – Carter de distribution						Modèles MF 3400
<b>Joints d'huile</b>							
1447689M1* (149)	Joint d'étanchéité - Couvercle de distribution	MF 134 C/V, 154, 154 C, 154 F, 154 S, 154 V, 164T F/SV,	MF 233, 234 C/CF/S, 244 CF, 253, 254, 254 C/CF/S, 263T, 264T, 264T CF, 264T S	MF 333, 334V, 353 LX/S, 354 AQ/FO/SQ/VQ, 354 F/SV, 354 SP-PP-AP-GE, 356 CF, 363, 363 LX/S, 364 AQ/FO/SQ/VQ, 364 F/SV, 364 SP-PP-AP-GE, 364 CF, 366 CF		MF 3315F, 3315FE, 3315GE, 3315S, 3315V, 3325F, 3325FE, 3325GE, 3325S, 3325V	
1447691M1*	Joint à huile de vilebrequin – Levre principale AR	Modèles MF 100 (IT)	Modèles MF 200 (IT)	Modèles MF 300 (IT)	Modèles MF 1000	Modèles MF 3300	
1881644M1*	Joint d'étanchéité - Bouchon de remplissage d'huile	MF 134CV, 154, 154 C, 154 F, 154 S, 154 V, 164T/ F/SV, 174, 174 C, 174 F, 184, 184 F, 194, 194 C, 194 F, 194 S	MF 233, 234 C/CF/S, 244 CF, 253, 254, 254 C/CF/S, 264T CF, 273, 274, 274 S/SK, 284, 284 S, 293, 294, 294S	MF 333, 334 V, 353, 353/ LX/ S, 354 AQ/FO/SQ/VQ, 354 F/SV, 354 SP-PP-AP-GE, 356 CF, 363, 363/ LX/ S, 364 AQ/FO/SQ/VQ, 364 F/SV, 364 SP-PP-AP-GE, 364 CF, 366 CF, 377, 387, 393 TLX, 394T AQ, 396CT, 397, 397T			

\*Pièce également utilisée sur autres modèles.

○ Photo de la pièce page 347.



Référence	Description	Séries MF 100 (IT)	Séries MF 200 (IT)	Séries MF 300 (IT)	Séries MF 1000 (IT)	Séries MF 3300 (IT)	Séries MF 3400 (IT)
3638640M1*	Joint - Fixation de cache-culbuteurs				MF 1014, 1134	Modèles MF 3300	
4224056Z1*	Mastic calfeutrant	MF 174, 174 C, 184, 194			MF 1014		
4224057Z1*	Mastic calfeutrant	MF 134CV, 154, 154 C, 154 F	MF 233, 253, 254				
4224762M1*	Joint d'huile — Vilebrequin arrière						Modèles MF 3400
4226213M1*	Joint d'huile — Carter de distribution	MF 174, 174 C, 174 F, 174 S, 174 V, 184, 184 F, 184 S, 194, 194 C, 194 F, 194 S	MF 273, 274, 274 C/CF/SI/SK, 283, 284, 284 S, 293, 294, 294 C/S	MF 367 CF, 373 LX/S, 374 AQ/FO/SO/VQ, 374 FH/SV, 374 SP-FP-AP-GE, 376 C/CF/XCF, 377, 383, 383 LX/S, 384 AQ/FO/SO/VQ, 384 SP-FP-AP-GE, 387, 383 LX/TLX S, 394 AQ/FO/SQ, 394 FH/S, 394 C, 394T AQ, 396 C/CF/CT, 397, 397T	Modèles MF 1000	MF 3330F, 3330FE, 3330GE, 3330S, 3330V, 3340C, 3340F, 3340FE, 3340GE, 3340S, 3340V, 3350C, 3350F, 3350FE, 3350GE, 3350S, 3355C, 3355F, 3355FE, 3355GE, 3355S	Modèles MF 3400
<b>Kits de révision moteur</b>							
3638581Z91*	Kit de révision moteur	MF 154, 154 C, 154 F, 154 S, 154 V	MF 254, 254 C/CF/S	MF 353, 353 LX/S, 354AQ/FO/SO/VQ, 354F/S, 354 SP-FP-AP-GE, 356CF			
3638582Z91*	Kit de révision moteur		MF 274, 274 SK				
3638584Z91*	Kit de révision moteur	MF 174, 174 C					
3638585Z91*	Kit de révision moteur	MF 194 F, 194 S	MF 293, 294 C/S	MF 393, 393 LX/S, 394 AQ/FO/SQ, 394 FH/S, 394 SP-FP-AP-GE, 394C, 396 C/CF, 397			
3639487Z1*	Kit de révision moteur	MF 184 F, 184 S	MF 273, 274 C/CF, 274 SK, 283, 284	MF 373, 373 LX/S, 374AQ/FO/SQ/VQ, 374FH/SV, 374 SP-FP-AP-GE, 376 C/CF/XCF, 383, 383 LX/S, 384AQ/FO/SO/VQ, 384F/SV, 384 SP-FP-AP-GE, 387			
3639490Z1*	Kit de révision moteur		MF 394T AQ, 396 CT, 397T, 393 TLX				

Référence	Description	Séries MF 100 (IT)	Séries MF 200 (IT)	Séries MF 300 (IT)	Séries MF 1000 (IT)	Séries MF 3300 (IT)	Séries MF 3400 (IT)
3639491Z1* (150)	Kit de révision moteur				MF 1014, 1114		
3639492Z1*	Kit de révision moteur				MF 1134		
3931467M91*	Kit de révision moteur	MF 164T F/SV		MF 363, 363 LX S, 364AQ/FO/SQ/VQ, 364F/SV, 364 SP-FP-AP-GE, 364 CF, 366 CF			
<b>Pignons</b>							
731033M1*	Douille	MF 174, 174 C, 174 F, 174 S, 174 V, 184, 184 F, 184 S, 194, 194 C, 194 F, 194 S	MF 273, 274, 274C/CF/S/SK, 283, 284, 284 S, 293, 294, 294C, 294S	MF 367 CF, 373, 373 LX/S, 374 AQ/FO/SQ/VQ, 374 FH/SV, 374 SP-FP-AP-GE, 376 C/CF/XCF, 377, 383, 383 LX/S, 384 AQ/FO/SQ/VQ, 384 F/SV, 384 SP-FP-AP-GE, 387, 393, 393 LX/TLX/S, 394 AQ/FO/SQ, 394 F/H/S, 394 SP-FP-AP-GE, 394C, 394T AQ, 396C/CF/CT, 397, 397T		MF 3330F, 3330FE, 3330GE, 3330S, 3330V, 3340C, 3340F, 3340FE, 3340GE, 3340S, 3340V, 3350C, 3350F, 3350FE, 3350GE, 3350S, 3355C, 3355F, 3355FE, 3355GE, 3355S	Modèles MF 3400
1447752M1*	Douille – Pignon de ralenti	MF 174, 174 C					
4226761M1* (151)	Moyeu	MF 174, 174 C, 174 F, 174 S, 174 V, 184, 184 F, 184 S, 194, 194 C, 194 F, 194 S	MF 273, 274, 274C/CF/S/SK, 283, 284, 284 S, 293, 294, 294C, 294S	MF 367 CF, 373, 373 LX/S, 374 AQ/FO/SQ/VQ, 374 FH/SV, 374 SP-FP-AP-GE, 376 C/CF/XCF, 377, 383, 383 LX/S, 384 AQ/FO/SQ/VQ, 384 F/SV, 384 SP-FP-AP-GE, 387, 393, 393 LX/TLX/S, 394 AQ/FO/SQ, 394 F/H/S, 394 SP-FP-AP-GE, 394C, 394T AQ, 396C/CF/CT, 397, 397T		MF 3330F, 3330FE, 3330GE, 3330S, 3330V, 3340C, 3340F, 3340FE, 3340GE, 3340S, 3340V, 3350C, 3350F, 3350FE, 3350GE, 3350S, 3355C, 3355F, 3355FE, 3355GE, 3355S	Modèles MF 3400
<b>Pistons</b>							
738249Z91*	Kit de pistons	MF 174, 174 C					
740821Z91*	Kit de pistons	MF 194, 194 C	MF 294 S				
742621M91*	Kit de pistons	MF 154, 154 C, 154 F, 154 V	MF 233, 244 CF, 253, 254, 254 C/CF/S	MF 353 LX S, 354 AQ/FO/SQ/VQ, 354 F/SV, 354 SP-FP-AP-GE, 356 CF			
743110Z91*	Kit de pistons	MF 174, 174 C, 174 F, 174 S, 174 V, 184, 184 F, 184 S	MF 273, 274, 274 C/CF/S/SK, 283, 284, 284 S, 294				
743824Z91* (152)	Kit de pistons	MF 134 C/V, 154 S	MF 233, 234 C/CF/S	MF 333, 334 V, 354 V			
745379Z91*	Kit de pistons				MF 1134		
747050M91*	Kit de pistons	MF 194 F, 194 S	MF 293, 294, 294 C, 294 S	MF 393 LX S, 394 AQ/FO/SQ, 394 F/H/S, 394 SP-FP-AP-GE, 394C, 396 C/CF, 397			
748266Z91*	Kit de pistons				MF 1014, 1114		

\*Pièce également utilisée sur autres modèles.

○ Photo de la pièce page 347.



Référence	Description	Séries MF 100 (IT)	Séries MF 200 (IT)	Séries MF 300 (IT)	Séries MF 1000 (IT)	Séries MF 3300 (IT)	Séries MF 3400 (IT)
3637360Z91*	Kit de pistons			MF 393 TLX, 394T AQ, 396 CT, 397 T			
3637516Z91*	Kit de pistons		MF 274 C/CF	MF 367 CE, 373 LX/S, 374 AQ/FQ/SO/VQ, 374 F/H/S/V, 374 SP-FP-AP-GE, 376 C/CF/XCF, 377, 383, 383 LX/S, 384 AQ/FQ/SO/VQ, 384 SP-FP-AP-GE, 387			
3639438Z1*	Kit de pistons			MF 393 TLX, 394T AQ, 396 CT, 397 T			
4222134M91* (153)	Kit de pistons					MF 3330F, 3330FE, 3330GE, 3330S, 3330V, 3350C, 3350F, 3350FE, 3350GE, 3350S, 3355C, 3355F, 3355FE, 3355GE, 3355S	
4222722M91*	Kit de pistons					MF 3315F, 3315FE, 3315GE, 3315S, 3315V, 3325F, 3325FE, 3325GE, 3325S, 3325V	
4223808M91*	Kit de pistons					MF 3315F, 3315FE, 3315GE, 3315S, 3315V, 3325F, 3325FE, 3325GE, 3325S, 3325V	
4223809M91*	Kit de pistons					MF 3315F, 3315FE, 3315GE, 3315S, 3315V, 3325F, 3325FE, 3325GE, 3325S, 3325V	
4224456Z91*	Kit de pistons			MF 363, 363/LX/S, 364 AQ/FQ/SO/VQ, 364 F/S/V, 364 SP-FP-AP-GE, 364 CF, 366 CF			
4226116M91*	Kit de pistons			MF 397			
<b>Pompes à huiles</b>							
734839M91*	Crépine	MF 174, 174 C, 174 F, 174 S, 184, 184 F, 184 S, 194, 194 C, 194 F, 194 S	MF 273, 274, 274 S/ SK, 283, 284, 284 S, 293, 294, 294S				
734849M1*	Tige	MF 174, 174 C, 174 F, 174 S, 184, 184 F, 184 S, 194, 194 C, 194 F, 194 S	MF 273, 274, 274 S/ SK, 283, 284 S, 293, 294S				

\*Pièce également utilisée sur autres modèles.

○ Photo de la pièce page 347.

Référence	Description	Séries MF 100 (IT)	Séries MF 200 (IT)	Séries MF 300 (IT)	Séries MF 1000 (IT)	Séries MF 3300 (IT)	Séries MF 3400 (IT)
734850M1* (154)	Engrenage	MF 174, 174 C, 174 F, 174 S, 184, 184 F, 184 S, 194, 194 C, 194 F, 194 S	MF 273, 274, 274 S, 283, 284 S, 293, 294S				
734943M1*	Coude à crépine	MF 174, 174 C, 174 F, 174 S, 184, 184 F, 184 S, 194 F, 194 S	MF 273, 274, 274 S, 283, 284, 293, 294, 294S				
743020M1*	Engrenage	MF 174, 174 C, 174 F, 174 S, 184, 184 F, 184 S, 194, 194 C, 194 F, 194 S	MF 273, 274, 274 S, 283, 284 S, 293, 294S				
747292Z91* (155)	Pompe à huile				MF 1014, 1114		
1447723M1*	Paillet	MF 174 F, 174 S, 174 V, 184 F, 184 S, 194 F, 194 S	MF 273, 274, 274 C, 283, 284, 284 S, 294, 294C, 294S	MF 367 CF, 373, 373 LX, 374 AQ/FO/SO/VO, 374 FH/SV, 374 SP-AP-GE, 376 C/CF/XCF, 377, 383, 383 LX S, 384 AQ/FO/SO/VO, 384 F/SV, 384 SP-AP-GE, 387, 383, 383 LX/TLX S, 394 AQ/FO/SO, 394 F/H/S, 394 SP-AP-GE, 394C, 394T AQ, 396C/CF/CT, 397, 397T		MF 3330F, 3330FE, 3330GE, 3330S, 3330V, 3340C, 3340F, 3340FE, 3340GE, 3340S, 3340V, 3350C, 3350F, 3350FE, 3350GE, 3350S, 3355C, 3355F, 3355FE, 3355GE, 3355S	
3637359M91* (156)	Ensemble pompe à huile	MF 134 C, 154, 154 C, 154 S, 154 V, 164T F/SV	MF 233, 234 C/CF/S, 244 CF, 253, 254, 254 C/CF/S, 263T, 264T, 264T CF, 264T S	MF 333, 334V, 353 LX/ S, 354 AQ/FO/SO/VO, 354 F/SV, 354 SP-AP-GE, 356 CF, 363, 363 LX/ S, 364 AQ/FO/SO/VO, 364 F/SV, 364 SP-AP-GE, 364 CF, 366 CF		MF 3315F, 3315FE, 3315GE, 3315S, 3315V, 3325F, 3325FE, 3325GE, 3325S, 3325V	
3637470Z91*	Pompe à huile	MF 174, 174 C					
3637489M91*	Pompe à huile Équilibreur monté au centre	MF 174 F, 174 S, 174 V, 184 F, 184 S, 194 F, 194 S	MF 273, 274, 274 C/CF/SK, 283, 284, 293, 294, 294 C/S	MF 367 CF, 373 LX/ S, 374 AQ/FO/SO/VO, 374 FH/SV, 374 SP-AP-GE, 376 C/CF/XCF, 377, 383, 383 LX/ S, 384 AQ/FO/SO/VO, 384 SP-AP-GE, 387, 383 LX/ TLX S, 394 AQ/FO/SO, 394 F/H/S, 394 C, 394T AQ, 396 C/CF/CT, 397, 397T		MF 3330F, 3330FE, 3330GE, 3330S, 3330V, 3340C, 3340F, 3340FE, 3340GE, 3340S, 3340V, 3350C, 3350F, 3350FE, 3350GE, 3350S, 3355C, 3355F, 3355FE, 3355GE, 3355S	
3641846M91*	Canalisation d'huile	MF 174 F, 174 S, 174 V, 184 F, 184 S, 194 F, 194 S	MF 273, 274, 274 C/CF/SK, 283, 284, 293, 294, 294 C, 294 S	MF 367 CF, 373, 373 LX S, 374 AQ/FO/SO/VO, 374 FH/SV, 374 SP-AP-GE, 376 C/CF/XCF, 377, 383, 383 LX/ S, 384 AQ/FO/SO/VO, 384 F/SV, 384 SP-AP-GE, 387, 383, 383 LX/ TLX/ S, 394 AQ/FO/SO, 394 F/H/S, 394C, 394T AQ, 396C/CF/CT, 397, 397T			
<b>Pompes aspirantes de carburant</b>							
4222090M91*	Ensemble pompe aspirante de carburant		MF 233, 234 C/CF/S, 244 CF, 253, 254, 254 C/CF/S, 263T, 264T, 264T CF, 264T S	MF 333, 334 V, 353S, 354 AQ/FO/SO, 354 F/SV, 363S, 364 AQ/FO/SO/VO, 364 F/SV, 364 SP-AP-GE, 364 CF		MF 3315F, 3315FE, 3315GE, 3315S, 3315V, 3325F, 3325FE, 3325GE, 3325S, 3325V	

\*Pièce également utilisée sur autres modèles.


○ Photo de la pièce page 347.



125



126



127



128



129



130



131



132



133



134



135



136



137



138



139



140



141



142



143



144



145



146



147



148




149



150



151



152



153



154



155



156



157



158



159



160



161



162



163



164



165



166



167



168



169



170



171



172



Référence	Description	Séries MF 100 (IT)	Séries MF 200 (IT)	Séries MF 300 (IT)	Séries MF 1000 (IT)	Séries MF 3300 (IT)	Séries MF 3400 (IT)
4222091M91*	Ensemble pompe aspirante de carburant	MF 174, 174C, 184, 194, 194C	MF 274, 274S, 284S, 294	MF 373S, 374S, 377, 383S, 384S, 387, 393, 393 LX/ TLX/ S, 394 AQ/ FO/SO, 394 F/H/S, 394 SP-FP-AP-GE, 394C, 394T AQ, 396C/ CF/ CI, 397, 397T			
4222093M91	Ensemble pompe aspirante de carburant				MF 1014		
4222105M91*	Ensemble pompe aspirante de carburant				Modèles MF 1000		
4222108M91*	Ensemble pompe aspirante de carburant		MF 273, 274C/ CF/ SK, 283, 284, 293, 294, 294C, 294S	MF 367 CF, 373, 373 LX, 374 AQ/FO/ SQ/VQ, 374 F/H/V, 374 SP-FP-AP-GE, 376 C/CF/XCF, 377, 383, 383 LX, 384 AQ/FO/SO/VQ, 384 F/V, 384 SP-FP-AP-GE			
4222109M91*	Kit de réparation de pompe aspirante de carburant	MF 134C/V, 154, 154 C, 154 F, 154 V, 174 C, 184, 194, 194 C	MF 233, 234 C/ S, 254, 254 C/ S, 284 S	MF 353, 353 LX, 354 AQ/FO/SO/ VQ, 354V, 354 SP-FP-AP-GE, 356 CF, 363, 363 LX, 366 CF			
4222110M91*	Kit de réparation de pompe aspirante de carburant				MF 1014		
4222111M91*	Ensemble pompe aspirante de carburant			MF 353, 353 LX, 354 AQ/FO/SO/ VQ, 354V, 354 SP-FP-AP-GE, 356 CF, 363, 363 LX, 366 CF			
4222112M91*	Kit de réparation de pompe aspirante de carburant			MF 333, 353, 353 LX/ S, 354 VQ, 354 F/S/V, 354 SP-FP-AP-GE, 356 CF, 363, 363 LX/ S, 364 AQ/FO/SO/VQ, 364 F/S/V, 364 SP-FP-AP-GE, 364 CF, 366 CF		MF 3315F, 3315FE, 3315GE, 3315S, 3315V, 3325F, 3325FE, 3325GE, 3325S, 3325V	
4222125M91* (157)	Kit de pompe aspirante de carburant	MF 134V, 154 F, 154 S, 164T/ F/S/M, 174, 174C, 174 F, 174 S, 174 V, 184, 184 F, 184 S, 194, 194 C, 194 F, 194 S	MF 233, 234 CF, 244 CF, 253, 254, 254 CF, 263T, 264T, 264T CF, 264T S, 273, 274, 274C/ CF/ S/ SK, 283, 284, 284 S, 293, 294, 294C, 294S	MF 333, 334 V, 353S, 354 F/V, 363S, 364 AQ/FO/SO/VQ, 364 F/S/V, 364 SP-FP-AP-GE, 364 CF, 367 CF, 373, 373 LX/ S, 374 AQ/FO/SO/VQ, 374 F/H/S/V, 374 SP-FP-AP-GE, 376 C/CF/ XCF, 377, 383, 383 LX/ S, 384 AQ/ FO/SO/VQ, 384 F/S/V, 384 SP-FP-AP-GE, 387, 393, 393 LX/ TLX/ S, 394 AQ/FO/SO, 394 F/H/S, 394 SP-FP-AP-GE, 394C, 394T AQ, 396, 396C/ CF/ CI, 397, 397T			

\*Pièce également utilisée sur autres modèles.

○ Photo de la pièce page 347.



Référence	Description	Séries MF 100 (IT)	Séries MF 200 (IT)	Séries MF 300 (IT)	Séries MF 1000 (IT)	Séries MF 3300 (IT)	Séries MF 3400 (IT)
4222175M91*	Kit de réparation de pompe aspirante de carburant				Modèles MF 1000		
4222326M91*	Kit de réparation de pompe aspirante de carburant					MF 3330F, 3330FE, 3330GE, 3330S, 3330V, 3340C, 3340F, 3340FE, 3340GE, 3340S, 3340V, 3350C, 3350F, 3350FE, 3350GE, 3350S, 3355C, 3355F, 3355FE, 3355GE, 3355S	
4224451M91*	Pompe aspirante de carburant					MF 3330F, 3330FE, 3330GE, 3330S, 3330V, 3340C, 3340F, 3340FE, 3340GE, 3340S, 3340V, 3350C, 3350F, 3350FE, 3350GE, 3350S, 3355C, 3355F, 3355FE, 3355GE, 3355S	
4225385M91*	Pompe à injection de carburant						MF 3445 C, 3445 CF, 3445 F, 3445 GE, 3445 S, 3455 C, 3455 CF
<b>Segments de piston</b>							
745277Z91*	Kit de segments de piston			MF 393 TLX, 394T AQ, 396 CT, 397 T	MF 1134		
745738Z91*	Kit de segments de piston				MF 1014, 1114		
745760Z91* (158)	Kit de segments de piston	MF 174, 174 C, 174 F, 174 S, 174 V, 184, 184 F, 184 S, 184 V	MF 273, 274, 274 C/CF/S/SK, 283, 284, 284 S, 294	MF 367 CF, 373 LX S, 374 AQ/FO/SQ/VQ, 374 F/H/SV, 374 SP-PP-AP-GE, 376 C/CF/XCF, 377, 383, 383 LX S, 384 AQ/FO/SQ/VQ, 384 SP-PP-AP-GE, 387			
745763Z91*	Kit de segments de piston	MF 174, 174 C					
745818M91*	Kit de segments de piston	MF 134 C/V	MF 233, 234 C/CF/S	MF 333, 334 V, 354 V			
745826M91*	Kit de segments de piston	MF 154, 154 C, 154 F, 154 S, 154 V	MF 233, 244 CF, 254, 254 C/CF/S	MF 353, 353 LX S, 354 AQ/FO/SQ/VQ, 354 F/SV, 354 SP-PP-AP-GE, 356 CF			
747041Z91*	Kit de segments de piston	MF 194, 194 C	MF 294 S				
747428M91*	Kit de segments de piston	MF 194 F, 194 S	MF 293, 294, 294 C, 294 S	MF 393, 393 LX S, 394 AQ/FO/SQ, 394 F/H/S, 394 SP-PP-AP-GE, 396 C/CF, 397			
3638235Z91*	Kit de segments de piston			MF 363, 363 LX S, 364 AQ/FO/SQ/VQ, 364 F/SV, 364 SP-PP-AP-GE, 364 CF, 366 CF			
3638721Z91*	Kit de segments de piston			MF 393 TLX, 394T AQ, 396 CT, 397 T			

\*Pièce également utilisée sur autres modèles.

○ Photo de la pièce page 347.

**10+****MOTEUR****Séries MF 100 (IT) - MF 3400 (IT)**

Référence	Description	Séries MF 100 (IT)	Séries MF 200 (IT)	Séries MF 300 (IT)	Séries MF 1000 (IT)	Séries MF 3300 (IT)	Séries MF 3400 (IT)
4222136M91*	Kit de segments de piston					MF 3330F, 3330FE, 3330GE, 3330S, 3330V, 3350C, 3350F, 3350FE, 3350GE, 3350S, 3355F, 3355FE, 3355GE, 3355S	
4225019M91*	Kit de segments de piston						Modèles MF 3400
4225072M91*	Kit de segments de piston						Modèles MF 3400
3637658Z91*	Kit de segments de piston	MF 164T F/SV	MF 263T, 264T, 264T CF, 264T S				
4222577Z91*	Kit de segments de piston					MF 3315F, 3315FE, 3315GE, 3315S, 3315V, 3325F, 3325FE, 3325GE, 3325S, 3325V	
4222723M91*	Kit de segments de piston					MF 3315F, 3315FE, 3315GE, 3315S, 3315V, 3325F, 3325FE, 3325GE, 3325S, 3325V	
<b>Soupapes</b>							
731154M1*	Ressort de soupape – Externe	MF 134C/V, 154, 154 C, 154 F, 154 S, 154 V, 164T F/SV	MF 233, 234 C/CF/S, 253, 254, 254 C/S, 263T, 264T, 264T CF, 264T S	MF 333, 353, 353/LX/S, 354 F/V, 356 CF 363, 363/LX/S, 364 AQ/FO/SO/VQ, 364 F/S/V, 364 SP-PP-AP-GE, 364 CF, 366 CF			
732811M1*	Soupape d'admission	MF 134 C	MF 234 S				
735521M1*	Soupape – Ressort extérieur	MF 174, 174 C, 174 F, 174 S, 174 V, 184, 184 F, 184 S, 194, 194 C, 194 F, 194 S	MF 273, 274, 274 C/CF/S/SK, 283, 284, 284 S, 293, 294, 294 C, 294 S	MF 367 CF, 373 LX/S, 374 AQ/FO/SO/VQ, 374 FH/S/V, 374 SP-PP-AP-GE, 376 C/CF/XCF, 377, 383, 383 LX/S, 384 AQ/FO/SO/VQ, 384 F/S/V, 384 SP-PP-AP-GE, 387, 393 LX/TLX/S, 394 AQ/FO/SO, 394 FH/S, 394 C, 394T AQ, 396 C/CF/CT, 397, 397T	Modèles MF 1000		

\*Pièce également utilisée sur autres modèles.

○ Photo de la pièce page 347.

Référence	Description	Séries MF 100 (IT)	Séries MF 200 (IT)	Séries MF 300 (IT)	Séries MF 1000 (IT)	Séries MF 3300 (IT)	Séries MF 3400 (IT)
735525M1*	Soupape – Ressort intérieur	MF 174, 174 C, 174 F, 174 S, 174 V, 184, 184 F, 184 S, 194, 194 C, 194 F, 194 S	MF 273, 274, 274 C/CF/S/SK, 283, 284, 284 S, 293, 294, 294 C, 294 S	MF 367 CF, 373 LX S, 374 AQ/FQ/SQ/VQ, 374 F/H/S/V, 374 SP-PP-AP-GE, 376 C/CF/XCF, 377, 383, 383 LX/S, 384 AQ/FQ/SQ/VQ, 384 F/S/V, 384 SP-PP-AP-GE, 387, 393 LX/TLX/S, 394 AQ/FQ/SQ, 394 F/H/S, 394 C, 394T AQ, 396 C/CF/CT, 397, 397T			
735820M1*	Soupape d'admission			MF 367 CF, 373 LX, 374 AQ/FQ/SQ/VQ, 374 F/H/V, 374 SP-PP-AP-GE, 376 C/CF/XCF, 377, 383, 383 LX, 384 AQ/FQ/SQ/VQ, 384 F/V, 384 SP-PP-AP-GE, 387, 397	Modèles MF 1000		
736185M1*	Rondelle - Ressort de soupape	MF 134C/V, 154, 154 C, 154 F, 154 S, 154 V, 164T F/S/V	MF 233, 234 C/CF/S, 244 CF, 253, 254, 254 C/CF/S, 263T, 264T, 264T CF, 264T S	MF 333, 334 V, 353, 353/LX/S, 354 AQ/FQ/SQ/VQ, 354 F/S/V, 354 SP-PP-AP-GE, 356 CF, 363, 363/LX/S, 364 AQ/FQ/SQ/VQ, 364 F/S/V, 364 SP-PP-AP-GE, 364 CF, 366 CF			
737640M1*	Soupape d'échappement	MF 134 C	MF 234 S				
741466M1*	Soupape d'échappement	MF 174, 174 C, 174 F, 174 S, 174 V, 184, 184 F, 184 S, 194, 194 C, 194 F, 194 S	MF 273, 274, 274 S/SK, 283, 284, 284 S, 293, 294, 294 C, 294 S	MF 367 CF, 373 LX S, 374 AQ/FQ/SQ/VQ, 374 F/H/S/V, 374 SP-PP-AP-GE, 376 C/CF/XCF, 377, 383, 383 LX/S, 384 AQ/FQ/SQ/VQ, 384 F/S/V, 384 SP-PP-AP-GE, 387, 393 LX/TLX/S, 394 AQ/FQ/SQ, 394 F/H/S, 394 C, 394T AQ, 396 C/CF, 397			
740465M1*	Ressort de soupape - Interne			MF 367 CF, 373, 373/LX, 374 AQ/FQ/SQ/VQ, 374 F/H/V, 374 SP-PP-AP-GE, 376 C/CF/XCF, 377, 383, 383 LX, 384 AQ/FQ/SQ/VQ, 384 F/V, 384 SP-PP-AP-GE, 387, 397	Modèles MF 1000		
740467M1*	Ressort de soupape – Externe			MF 367 CF, 373, 373/LX, 374 AQ/FQ/SQ/VQ, 374 F/H/V, 374 SP-PP-AP-GE, 376 C/CF/XCF, 377, 383, 383 LX, 384 AQ/FQ/SQ/VQ, 384 F/V, 384 SP-PP-AP-GE, 387, 397	Modèles MF 1000		
740468M1*	Cuvette de ressort de soupape			MF 367 CF, 373, 373/LX, 374 AQ/FQ/SQ/VQ, 374 F/H/V, 374 SP-PP-AP-GE, 376 C/CF/XCF, 377, 383, 383 LX, 384 AQ/FQ/SQ/VQ, 384 F/V, 384 SP-PP-AP-GE, 387, 397	Modèles MF 1000		
745534M1*	Soupape d'admission	MF 164T F/S/V	MF 263T, 264T, 264T S				

\*Pièce également utilisée sur autres modèles.



Référence	Description	Séries MF 100 (IT)	Séries MF 200 (IT)	Séries MF 300 (IT)	Séries MF 1000 (IT)	Séries MF 3300 (IT)	Séries MF 3400 (IT)
746698M1* (160)	Soupape de décharge	MF 174, 174 C, 174 F, 174 S, 174 V, 184, 184 F, 184 S, 194, 194 C, 194 F, 194 S	MF 273, 274, 274 S, 283, 284, 284 S, 293, 294, 294 C, 294 S	MF 367 CF, 373 LX S, 374 AQ/FQ/SQ/VQ, 374 F/H/SV, 374 SP-FP-AP-GE, 376 C/CF/XCF, 377, 383, 383 LX S, 384 AQ/FQ/SQ/VQ, 384 F/SV, 384 SP-FP-AP-GE, 387, 393 LX/TLX/S, 394 AQ/FQ/SQ, 394 F/H/S, 394 C, 394T AQ, 396 C/CF/CT, 397, 397T	Modèles MF 1000		
746823M1*	Soupape d'admission			MF 393 TLX, 394T AQ, 396 CT, 397 T			
747552M1* (161)	Soupape d'échappement	MF 174, 174 C, 184, 194, 194 C	MF 274, 274 C/CF/ S, 284, 284 S, 294	MF 367 CF, 373 LX S, 374 AQ/FQ/SQ/VQ, 374 F/H/SV, 374 SP-FP-AP-GE, 376 C/CF/XCF, 377, 383, 383 LX S, 384 AQ/FQ/SQ/VQ, 384 F/SV, 384 SP-FP-AP-GE, 387, 393 LX/TLX/S, 394 AQ/FQ/SQ, 394 F/H/S, 394 C, 394T AQ, 396 C/CF/CT, 397, 397T			
747581M1*	Soupape d'échappement	MF 134V, 154 F, 154 S, 154 V, 164T F/SV	MF 233, 234 C, 253, 254, 254 C/ S, 263T, 264T, 264T S				
747697M1* (162)	Cuvette de ressort de soupape	MF 134CM, 154, 154 C, 154 F, 154 S, 154 V, 164T F/SV	MF 233, 234 C/CF/S, 244 CF, 253, 254, 254 C/CF/ S, 263T, 264T, 264T CF, 264T S	MF 333, 334 V, 353, 353/ LX S, 354 AQ/FQ/SQ/VQ, 354 F/SV, 354 SP-FP-AP-GE, 356 CF, 363, 363/ LX/ S, 364 AQ/FQ/SQ/VQ, 364 F/SV, 364 SP-FP-AP-GE, 364 CF, 366 CF			
748309M1*	Soupape d'échappement				Modèles MF 1000		
3637041M1* (163)	Joint - Tige de soupape	MF 174, 174 C, 174 F, 174 S, 174 V, 184, 184 F, 184 S, 194, 194 C, 194 F, 194 S	MF 273, 274, 274 C/CF/S/ SK, 283, 284, 284 S, 293, 294, 294 C, 294 S	MF 367 CF, 373 LX S, 374 AQ/FQ/SQ/VQ, 374 F/H/SV, 374 SP-FP-AP-GE, 376 C/CF/XCF, 377, 383, 383 LX/ S, 384 AQ/FQ/SQ/VQ, 384 F/SV, 384 SP-FP-AP-GE, 387, 393 LX/TLX/S, 394 AQ/FQ/SQ, 394 F/H/S, 394 C, 394T AQ, 396 C/CF/CT, 397, 397T	Modèles MF 1000		
3637528M1* (164)	Soupape d'échappement		MF 264T CF	MF 363, 363/ LX/ S, 364 AQ/FQ/SQ/VQ, 364 F/SV, 364 SP-FP-AP-GE, 364 CF, 366 CF			

\*Pièce également utilisée sur autres modèles.

○ Photo de la pièce page 347.

Référence	Description	Séries MF 100 (IT)	Séries MF 200 (IT)	Séries MF 300 (IT)	Séries MF 1000 (IT)	Séries MF 3300 (IT)	Séries MF 3400 (IT)
3637529M1*	Soupape d'échappement		MF 234 CF, 244 CF, 254 CF, 264T CF	MF 333, 334 V, 353, 353/LX S, 354 AQ/FO/SO/VQ, 354 F/SV, 364 SP-PP-AP-GE, 356 CF, 363, 363/LX S, 364 AQ/FO/SO/VQ, 364 F/SV, 364 SP-PP-AP-GE, 364 CF, 366 CF			
4222147M91* (165)	Soupape d'échappement					MF 3330F, 3330FE, 3330GE, 3330S, 3330V, 3350C, 3350F, 3350FE, 3350GE, 3350S, 3355C, 3355F, 3355FE, 3355GE, 3355S	
4222149M91*	Soupape d'admission					MF 3330F, 3330FE, 3330GE, 3330S, 3330V, 3350C, 3350F, 3350FE, 3350GE, 3350S, 3355C, 3355F, 3355FE, 3355GE, 3355S	
4222579M1* (166)	Soupape d'admission					MF 3315F, 3315FE, 3315GE, 3315S, 3315V, 3325F, 3325FE, 3325GE, 3325S, 3325V	
4222580M1*	Soupape d'échappement					MF 3315F, 3315FE, 3315GE, 3315S, 3315V, 3325F, 3325FE, 3325GE, 3325S, 3325V	
<b>Tiges de culbuteur</b>							
733817M1* (167)	Tige de culbuteur	MF 174, 174 C, 174 F, 174 S, 174 V, 184, 184 F, 184 S, 194, 194 C, 194 F, 194 S	MF 273, 274, 274C/CF/S/SK, 283, 284, 284 S, 293, 294, 294C, 294S	MF 367 CF, 373, 373 LX/S, 374 AQ/FO/SO/VQ, 374 FH/SV, 374 SP-PP-AP-GE, 376 C/CF/XCF, 377, 383, 383 LX/S, 384 AQ/FO/SO/VQ, 384 F/SV, 384 SP-PP-AP-GE, 387, 393, 393 LX/TLX/S, 394 AQ/FO/SO, 394 F/H/S, 394 SP-PP-AP-GE, 394C, 394T AQ, 396C/CF/CT, 397, 397T	Modèles MF 1000	MF 3330F, 3330FE, 3330GE, 3330S, 3330V, 3340C, 3340F, 3340FE, 3340GE, 3340S, 3340V, 3350C, 3350F, 3350FE, 3350GE, 3350S, 3355C, 3355F, 3355FE, 3355GE, 3355S	Modèles MF 3400
<b>Vilebrequins</b>							
735112M1*	Rondelle de butée - Haut	MF 134C/V, 154, 154 C, 154 F, 154 S, 154 V, 164T F/SV	MF 233, 234 C/CF/S, 244 CF, 253, 254, 254 C/CF/S, 263T, 264T, 264T CF, 264T S	MF 353, 353 LX S, 354 AQ/FO/SO/VQ, 354 F/SV, 354 SP-PP-AP-GE, 356 CF, 363, 363 LX/S, 364 AQ/FO/SO/VQ, 364 F/SV, 364 SP-PP-AP-GE, 364 CF		MF 3315F, 3315FE, 3315GE, 3315S, 3315V, 3325F, 3325FE, 3325GE, 3325S, 3325V	
735113M1*	Rondelle de butée - Bas	MF 134C/V, 154, 154 C, 154 F, 154 S, 154 V, 164T F/SV	MF 233, 234 C/CF/S, 244 CF, 253, 254, 254 C/CF/S, 263T, 264T, 264T CF, 264T S	MF 353, 353 LX S, 354 AQ/FO/SO/VQ, 354 F/SV, 354 SP-PP-AP-GE, 356 CF, 363, 363 LX/S, 364 AQ/FO/SO/VQ, 364 F/SV, 364 SP-PP-AP-GE, 364 CF		MF 3315F, 3315FE, 3315GE, 3315S, 3315V, 3325F, 3325FE, 3325GE, 3325S, 3325V	
735169M91*	Kit de paliers	MF 174, 174 C, 174 F, 174 S, 174 V, 184, 184 F, 184 S, 194, 194 C, 194 F, 194 S	MF 273, 274, 274C/CF/S/SK, 283, 284, 284 S, 293, 294, 294C, 294S	MF 367 CF, 373, 373 LX/S, 374 AQ/FO/SO/VQ, 374 FH/SV, 374 SP-PP-AP-GE, 376 C/CF/XCF, 377, 383, 383 LX/S, 384 AQ/FO/SO/VQ, 384 F/SV, 384 SP-PP-AP-GE, 387, 393, 393 LX/TLX/S, 394 AQ/FO/SO, 394 F/H/S, 394 SP-PP-AP-GE, 394C, 394T AQ, 396C/CF/CT, 397, 397T		MF 3330F, 3330FE, 3330GE, 3330S, 3330V, 3340C, 3340F, 3340FE, 3340GE, 3340S, 3340V, 3350C, 3350F, 3350FE, 3350GE, 3350S, 3355C, 3355F, 3355FE, 3355GE, 3355S	

\*Pièce également utilisée sur autres modèles.

○ Photo de la pièce page 347.



Référence	Description	Séries MF 100 (IT)	Séries MF 200 (IT)	Séries MF 300 (IT)	Séries MF 1000 (IT)	Séries MF 3300 (IT)	Séries MF 3400 (IT)
735170M91* (168)	Kit de paliers	MF 174, 174 C, 174 F, 174 S, 174 V, 184, 184 F, 184 S, 194, 194 C, 194 F, 194 S	MF 273, 274, 274C/ CF/ S/ SK, 283, 284, 284 S, 293, 294, 294C, 294S	MF 367 CF, 373, 373 LX/ S, 374 AQ/ FO/SQ/VQ, 374 FH/SV, 374 SP-PP-AP-GE, 376 C/CF/XCF, 377, 383, 383 LX/ S, 384 AQ/FO/SQ/VQ, 384 F/SV, 384 SP-PP-AP-GE, 387, 393, 393 LX/ TLX/ S, 394 AQ/FO/SQ, 394 F/H/S, 394 SP-PP-AP-GE, 394C, 394T AQ, 396C/ CF/ CT, 397, 397T	MF 3330F, 3330FE, 3330GE, 3330S, 3330V, 3340C, 3340F, 3340FE, 3340GE, 3340S, 3340V, 3350C, 3350F, 3350FE, 3350GE, 3350S, 3355C, 3355F, 3355FE, 3355GE, 3355S		
746156M91*	Kit de paliers	MF 134C/V, 154, 154 C, 154 F, 154 S, 154 V, 164T/ F/SV	MF 233, 234 C/ CF/ S, 244 CF, 253, 254, 254 C/ CF/ S, 263T, 264T, 264T CF, 264T S	MF 333, 334 V, 353, 353 LX/ S, 354 AQ/FO/SQ/VQ, 354 F/SV, 354 SP-PP-AP-GE, 356 CF			
746157M91*	Kit de paliers	MF 134C/V, 154, 154 C, 154 F, 154 S, 154 V, 164T/ F/SV	MF 233, 234 C/ CF/ S, 244 CF, 253, 254, 254 C/ CF/ S, 263T, 264T, 264T CF, 264T S	MF 333, 334 V, 353, 353 LX/ S, 354 AQ/FO/SQ/VQ, 354 F/SV, 354 SP-PP-AP-GE, 356 CF, 363, 363 LX, 364 AQ/FO/SQ/VQ, 364 F/M, 364 SP-PP-AP-GE, 366 CF			
746159M91*	Kit de paliers	MF 134C/V, 154, 154 C, 154 F, 154 S, 154 V, 164T/ F/SV	MF 233, 234 C/ CF/ S, 244 CF, 253, 254, 254 C/ CF/ S, 263T, 264T, 264T CF, 264T S	MF 333, 334 V, 353, 353 LX/ S, 354 AQ/FO/SQ/VQ, 354 F/SV, 354 SP-PP-AP-GE, 356 CF, 363, 363 LX/ S, 364 AQ/FO/SQ/VQ, 364 F/SV, 364 SP-PP-AP-GE, 366 CF			
735171M91*	Kit de palier principal de vilebrequin	MF 174, 174 C, 174 F, 174 S, 174 V, 184, 184 F, 184 S, 194, 194 C, 194 F, 194 S	MF 273, 274, 274C/ CF/ S/ SK, 283, 284, 284 S, 293, 294, 294C, 294S	MF 367 CF, 373, 373 LX/ S, 374 AQ/ FO/SQ/VQ, 374 FH/SV, 374 SP-PP-AP-GE, 376 C/CF/XCF, 377, 383, 383 LX/ S, 384 AQ/FO/SQ/VQ, 384 F/SV, 384 SP-PP-AP-GE, 387, 393, 393 LX/ TLX/ S, 394 AQ/FO/SQ, 394 F/H/S, 394 SP-PP-AP-GE, 394C, 394T AQ, 396C/ CF/ CT, 397, 397T	MF 3340C, 3340F, 3340FE, 3340GE, 3340S, 3340V, 3350C, 3350F, 3350FE, 3350GE, 3355C, 3355F, 3355FE, 3355GE, 3355S		
735742M1*	Rondelle de butée - Haut	MF 174, 174 C, 174 F, 174 S, 174 V, 184, 184 F, 184 S, 194, 194 C, 194 F, 194 S	MF 273, 274, 274C/ CF/ S/ SK, 283, 284, 284 S, 293, 294, 294C, 294S	MF 367 CF, 373, 373 LX/ S, 374 AQ/ FO/SQ/VQ, 374 FH/SV, 374 SP-PP-AP-GE, 376 C/CF/XCF, 377, 383, 383 LX/ S, 384 AQ/FO/SQ/VQ, 384 F/SV, 384 SP-PP-AP-GE, 387, 393, 393 LX/ TLX/ S, 394 AQ/FO/SQ, 394 F/H/S, 394 SP-PP-AP-GE, 394C, 394T AQ, 396C/ CF/ CT, 397, 397T	Modèles MF 1000	MF 3330F, 3330FE, 3330GE, 3330S, 3330V, 3340C, 3340F, 3340FE, 3340GE, 3340S, 3340V, 3350C, 3350F, 3350FE, 3350GE, 3350S, 3355C, 3355F, 3355FE, 3355GE, 3355S	MF 3425 CF, 3425 F, 3425 GE, 3425 S, 3425 V, 3435 C, 3435 CF, 3435 F, 3435 GE, 3435 S, 3435 V, 3445 C, 3445 CF, 3445 F, 3445 GE, 3445 S, 3455 C, 3455 CF, 3455 F, 3455 GE, 3455 S

\*Pièce également utilisée sur autres modèles.

○ Photo de la pièce page 347.

Référence	Description	Séries MF 100 (IT)	Séries MF 200 (IT)	Séries MF 300 (IT)	Séries MF 1000 (IT)	Séries MF 3300 (IT)	Séries MF 3400 (IT)
735743M1*	Rondelle de butée - Bas	MF 174, 174 C, 174 F, 174 S, 174 V, 184, 184 F, 184 S, 194, 194 C, 194 F, 194 S	MF 273, 274, 274C/ CF/ S/ SK, 283, 284, 284 S, 293, 294, 294C, 294S	MF 367 CF, 373, 373 LX/ S, 374 AQ/ FO/SO/VQ, 374 FH/ SV, 374 SP- AP- GE, 376 C/ CF/ XCF, 377, 383, 383 LX/ S, 384 AQ/ FO/ SO/ VQ, 384 F/ SV, 384 SP- AP- AP- GE, 387, 393, 393 LX/ TLX/ S, 394 AQ/ FO/ SO, 394 F/ H/ S, 394 SP- AP- AP- GE, 394C, 394T AQ, 396C/ CF/ CI, 397, 397T	Modèles MF 1000	MF 3330F, 3330FE, 3330GE, 3330S, 3330V, 3340C, 3340F, 3340FE, 3340GE, 3340S, 3340V, 3350C, 3350F, 3350FE, 3350GE, 3350S, 3355C, 3355F, 3355FE, 3355GE, 3355S	MF 3425 CF, 3425 F, 3425 GE, 3425 S, 3425 V, 3435 C, 3435 CF, 3435 F, 3435 GE, 3435 S, 3435 V, 3445 C, 3445 CF, 3445 F, 3445 GE, 3445 S, 3455 C, 3455 CF, 3455 F, 3455 GE, 3455 S
735800M1*	Rondelle de butée - Haut	MF 134C/V, 154, 154 C, 154 F, 154 S, 154 V, 164T F/ SV	MF 233, 234 C/ CF/ S, 244 CF, 253, 254, 254 C/ CF/ S, 263T, 264T, 264T CF, 264T S	MF 353, 353 LX/ S, 354 AQ/ FO/ SO/ VQ, 354 F/ SV, 354 SP- AP- AP- GE, 356 CF, 363, 363 LX/ S, 364 AQ/ FO/ SO/ VQ, 364 F/ SV, 364 SP- AP- AP- GE, 364 CF	Modèles MF 1000	MF 3315F, 3315FE, 3315GE, 3315S, 3315V, 3325F, 3325FE, 3325GE, 3325S, 3325V	MF 3425 CF, 3425 F, 3425 GE, 3425 S, 3425 V, 3435 C, 3435 CF, 3435 F, 3435 GE, 3435 S, 3435 V, 3445 C, 3445 CF, 3445 F, 3445 GE, 3445 S, 3455 C, 3455 CF, 3455 F, 3455 GE, 3455 S
744921Z91*	Kit de palier principal de vilebrequin				Modèles MF 1000		
744922Z91*	Kit de palier principal de vilebrequin				Modèles MF 1000		
744923Z91*	Kit de palier principal de vilebrequin				Modèles MF 1000		
746158M91*	Kit de palier principal de vilebrequin	MF 134C/V, 154, 154 C, 154 F, 154 S, 154 V, 164T F/ SV	MF 233, 234 C/ CF/ S, 244 CF, 253, 254, 254 C/ CF/ S, 263T, 264T, 264T CF, 264T S	MF 333, 334 V, 353, 353 LX/ S, 354 AQ/ FO/ SO/ VQ, 354 F/ SV, 354 SP- AP- AP- GE, 356 CF, 363, 363 LX/ S, 364 AQ/ FO/ SO/ VQ, 364 F/ SV, 364 SP- AP- AP- GE	Modèles MF 1000	MF 3330F, 3330FE, 3330GE, 3330S, 3330V, 3340C, 3340F, 3340FE, 3340GE, 3340S, 3340V, 3350C, 3350F, 3350FE, 3350GE, 3350S, 3355C, 3355F, 3355FE, 3355GE, 3355S	MF 3425 CF, 3425 F, 3425 GE, 3425 S, 3425 V, 3435 C, 3435 CF, 3435 F, 3435 GE, 3435 S, 3435 V, 3445 C, 3445 CF, 3445 F, 3445 GE, 3445 S, 3455 C, 3455 CF, 3455 F, 3455 GE, 3455 S
747128M1*	Rondelle de butée - Haut	MF 174, 174 C, 174 F, 174 S, 174 V, 184, 184 F, 184 S, 194, 194 C, 194 F, 194 S	MF 274, 274C/ CF/ S/ SK, 283, 284, 284 S, 293, 294, 294C, 294S	MF 333, 334 V, 367 CF, 373, 373 LX/ S, 374 AQ/ FO/ SO/ VQ, 374 FH/ SV, 374 SP- AP- AP- GE, 376 C/ CF/ XCF, 377, 383, 383 LX/ S, 384 AQ/ FO/ SO/ VQ, 384 F/ SV, 384 SP- AP- AP- GE, 387, 393, 393 LX/ TLX/ S, 394 AQ/ FO/ SO, 394 F/ H/ S, 394 SP- AP- AP- GE, 394C, 394T AQ, 396C/ CF/ CI, 397, 397T	Modèles MF 1000	MF 3330F, 3330FE, 3330GE, 3330S, 3330V, 3340C, 3340F, 3340FE, 3340GE, 3340S, 3340V, 3350C, 3350F, 3350FE, 3350GE, 3350S, 3355C, 3355F, 3355FE, 3355GE, 3355S	MF 3425 CF, 3425 F, 3425 GE, 3425 S, 3425 V, 3435 C, 3435 CF, 3435 F, 3435 GE, 3435 S, 3435 V, 3445 C, 3445 CF, 3445 F, 3445 GE, 3445 S, 3455 C, 3455 CF, 3455 F, 3455 GE, 3455 S
747129M1*	Rondelle de butée - Bas	MF 174, 174 C, 174 F, 174 S, 174 V, 184, 184 F, 184 S, 194, 194 C, 194 F, 194 S	MF 274, 274C/ CF/ S/ SK, 283, 284, 284 S, 293, 294, 294C, 294S	MF 333, 334 V, 367 CF, 373, 373 LX/ S, 374 AQ/ FO/ SO/ VQ, 374 FH/ SV, 374 SP- AP- AP- GE, 376 C/ CF/ XCF, 377, 383, 383 LX/ S, 384 AQ/ FO/ SO/ VQ, 384 F/ SV, 384 SP- AP- AP- GE, 387, 393, 393 LX/ TLX/ S, 394 AQ/ FO/ SO, 394 F/ H/ S, 394 SP- AP- AP- GE, 394C, 394T AQ, 396C/ CF/ CI, 397, 397T	Modèles MF 1000		MF 3425 CF, 3425 F, 3425 GE, 3425 S, 3425 V, 3435 C, 3435 CF, 3435 F, 3435 GE, 3435 S, 3435 V, 3445 C, 3445 CF, 3445 F, 3445 GE, 3445 S, 3455 C, 3455 CF, 3455 F, 3455 GE, 3455 S

\*Pièce également utilisée sur autres modèles.

○ Photo de la pièce page 347.


Référence	Description	Séries MF 100 (IT)	Séries MF 200 (IT)	Séries MF 300 (IT)	Séries MF 1000 (IT)	Séries MF 3300 (IT)	Séries MF 3400 (IT)
3639541M1*	Kit de vilebrequin	MF 184, 194					
3641858M91* (170)	Kit de vilebrequin Joint à lèvres	MF 134 C/V, 154, 154 C, 154 F, 154 S, 154 V	MF 233, 234 C/S, 253, 254, 254 C/S	MF 353, 353 LX, 354 A0/FO/S0/V0, 354 F/V, 354 SP-PP-AP-GE, 356 CF			
4222037M91* (171)	Kit de vilebrequin Joint à tresse	MF 134 C/V, 154, 154 C, 154 F, 154 S	MF 233, 253, 254,				
4222721M91	Kit de vilebrequin					MF 3315F, 3315FE, 3315GE, 3315S, 3315V, 3329F, 3329FE, 3325GE, 3325S, 3325V	
4224172M1*	Carter à joint d'huile AR principal	MF 134CV, 154, 154 C, 154 F	MF 233, 253, 254				
4224215M1*	Kit de vilebrequin	MF 164T F/SV	MF 263 T, 264T, 264T S				
4224472M91	Kit de vilebrequin			MF 363, 363 LX, 364 A0/FO/S0/V0, 364 F/V, 364 SP-PP-AP-GE, 366 CF			
4227020M91	Kit de vilebrequin						MF 3435 C, 3435 CF, 3435 F, 3435 GE, 3435 S, 3435 V, 3445 C, 3445 CF, 3445 F, 3445 GE, 3445 S, 3455 C, 3455 CF, 3455 F, 3455 GE, 3455 S
4227066M91* (172)	Kit de vilebrequin	MF 174, 174C, 184, 194, 194C, 194 F, 194 S	MF 274, 274 S/SK, 284, 284 S, 293, 294, 294S	MF 367 CF, 373, 373 LX, 374 A0/FO/S0/V0, 374 V, 374 SP-PP-AP-GE, 376 C/CF/XCF, 377, 383, 383 LX, 384 A0/FO/S0/V0, 384 V, 384 SP-PP-AP-GE, 387, 393, 393 LX, 394 A0/FO/S0, 394 SP-PP-AP-GE, 396C/ CF, 397		MF 3330F, 3330FE, 3330GE, 3330S, 3330V, 3340C, 3340F, 3340FE, 3340GE, 3340S, 3340V, 3350C, 3350F, 3350FE, 3350GE, 3350S, 3355C, 3355F, 3355FE, 3355GE, 3355S	
4227070M91*	Kit de palier principal de vilebrequin	MF 174, 174 C, 174 F, 174 S, 174 V, 184, 184 F, 184 S, 194, 194 F, 194 S	MF 273, 274, 274C/CF/S/SK, 283, 284, 284 S, 293, 294, 294C, 294S	MF 367 CF, 373, 373 LX/S, 374 A0/FO/S0/V0, 374 F/H/SV, 374 SP-PP-AP-GE, 376 C/CF/XCF, 377, 383, 383 LX/S, 384 A0/FO/S0/V0, 384 F/S/V, 384 SP-PP-AP-GE, 387, 393, 393 LX/TLV S, 394 A0/FO/S0, 394 F/H/S, 394 SP-PP-AP-GE, 394C, 394T A0, 396C/ CF/CI, 397, 397T		MF 3340C, 3340F, 3340FE, 3340GE, 3340S, 3340V, 3350C, 3350F, 3350FE, 3350GE, 3355C, 3355F, 3355FE, 3355GE, 3355S	

\*Pièce également utilisée sur autres modèles.

○ Photo de la pièce page 347.



# 10+ | PONT ARRIERE





Référence	Description	TE 20, FE 35, MF 35, MF 35X, MF 65	Séries MF 100 (UK)	Séries MF 100 (FR)	Séries MF 200 (UK & FR)	Séries MF 200 (TR)	Séries MF 300	Séries MF 500	Séries MF 600
<b>Arbres d'essieu</b>									
104628	Joint d'huile	TE 20							
180596M1 ①	Collier – Arbre d'essieu AR	FE 35, MF 35, 35X	MF 135, 148	MF 133, 135	MF 230, 235, 240, 245, 250	MF 230, 240, 240S	MF 340	MF 550	
890543M1 ②	Collier – Arbre d'essieu AR	TE 20							
<b>Arbres de PDF</b>									
180460M1 ③	Arrêtoir	FE 35, MF 35, MF 35X	MF 135	MF 133/135					
533183M1* ④	Bouclier		MF 135, 148, 165, 168, 185, 188	MF 133/ 135 MKIIII/ 135 V, 135/148 MKIIII/ 135/145 V/S, 145 MKIIII/ 145 V, 152, 152 MKIIII/ 152 F/S/V, 155, 158, 158 MKIIII/ 158 F/S/V, 165/168/ 185/ 188, 168 MKIIII/ 168 F/S	Modèles MF 200	Modèles MF 200 (TR)	MF 350, 355, 360, 365, 375, 390, 390T, 398, 399 (A6.354.4)	MF 550, 560, 565, 575, 590	Modèles MF 600
1884943M94 ⑤	Grille de protection – Arbre de PDF AR	FE 35, MF 35, MF 35X, MF 65	MF 135, 148, 165, 175, 175S, 178	MF 130					
3611482M2	Arbre de PDF AR								
<b>Bouchons de remplissage</b>									
377832X1*	Joint torique – Bouchon de remplissage d'huile Remplissage d'huile pour transmission aux roues				MF 250, 255, 260, 265, 275, 285, 290, 298		MF 355, 360, 365, 375, 390, 390T, 398, 399	MF 560, 565, 575, 590	Modèles MF 600
3799441M2* ⑥	Bouchon – Remplissage d'huile Remplissage d'huile pour transmission aux roues				MF 230, 240, 275, 290	Modèles MF 200 (TR)	MF 375E, 390E		

\*Pièce également utilisée sur autres modèles.

○ Photo de la pièce page 363.

Référence	Description	TE 20, FE 35, MF 35, MF 35X, MF 65	Séries MF 100 (UK)	Séries MF 100 (FR)	Séries MF 200 (UK & FR)	Séries MF 200 (TR)	Séries MF 300	Séries MF 500	Séries MF 600
<b>Carters Centrales</b>									
180901M91* ⑦	Ensemble gouppile	FE 35, MF 35, MF 35X, MF 65	Modèles MF 100 (UK)	MF 133/ 135 MKIII/ 135 V, 135/ 148 MKIII/ 135/ 145 V/S, 145, 145 MKIII/ 145 V, 152, 152 MKIII/ 152 F/S/V, 155, 158, 158 MKIII/ 158 F/S/V, 165/ 168/ 185/ 188, 165 MKIII/ 178, 168 MKIII/ 168 F/S	MF 230, 235, 240, 245, 250, 255, 265, 275, 285, 290, 298	Modèles MF 200 (TR)	MF 342, 352, 365, 375, 375E, 390, 390E, 390T, 398, 399	Modèles MF 500	Modèles MF 600
181217M6	Joint de couvercle de levier de levage de PDF	TE 20, FE 35, MF 35, MF 35X, MF 65	Modèles MF 100 (UK)	MF 133/ 135 MKIII/ 135 V, 135/ 148 MKIII/ 135/ 145 V/S, 145 MKIII/ 145 V, 152, 152 MKIII/ 152 F/S/V, 155, 158, 158 MKIII/ 158 F/S/V, 165/ 168/ 185/ 188, 165 MKIII/ 178, 168 MKIII/ 168 F/S	Modèles MF 200			Modèles MF 500	Modèles MF 600
1665962M91 ⑧	Jauge à huile		MF 135, 148, 165, 185, 188	MF 133/ 135 MKIII/ 135 V, 135/ 148 MKIII/ 135/ 145 V/S, 145 MKIII/ 145 V, 152, 152 MKIII/ 152 F/S/V, 155, 158, 158 MKIII/ 158 F/S/V, 165/ 168/ 185/ 188, 165 MKIII/ 178, 168 MKIII/ 168 F/S	Modèles MF 200		MF 350, 355, 360, 362, 365, 375, 375E, 390, 390E, 390T, 398	MF 550, 560, 565, 575, 590	Modèles MF 600
1672622M94*	Ensemble levier de levage de PDF	TE 20, FE 35, MF 35, MF 35X, MF 65	MF 135, 148, 165, 168, 185, 188	MF 133/ 135 MKIII/ 135 V, 135/ 148 MKIII/ 135/ 145 V/S, 145 MKIII/ 145 V, 152, 152 MKIII/ 152 F/S/V, 155, 158, 158 MKIII/ 158 F/S/V, 165/ 168/ 185/ 188, 165 MKIII/ 178, 168 MKIII/ 168 F/S	Modèles MF 200	Modèles MF 200 (TR)	MF 340	Modèles MF 500	Modèles MF 600
<b>Différentiel</b>									
183254M1 ⑨	Joint	FE 35, MF 35, MF 35X, MF 65	MF 135, 148, 165, 175, 175S, 178	MF 133, 135, 145, 152, 155, 158, 165MKIII/ 178	MF 230, 235, 240, 245, 250	MF 230, 240, 240S	MF 340	MF 550	
184700M1 ⑩	Engrenage différentiel	FE 35, MF 35, MF 35X, MF 65							
825776M1* ⑪	Boulon	TE 20, FE 35, MF 35, MF 35X, MF 65	Modèles MF 100 (UK)	MF 133/ 135 MKIII/ 135V, 135/ 148MKIII/ 135/ 145V/S, 145MKIII/ 145V, 148, 152, 152MKIII/ 152F/S/V, 155, 158, 158MKIII/ 158F/S/V, 165/ 168/ 185/ 188, 165MKIII/ 178, 165MKIII/ 178	Modèles MF 200	Modèles MF 200 (TR)	Modèles MF 300	Modèles MF 500	Modèles MF 600

\*Pièce également utilisée sur autres modèles. ○ Photo de la pièce page 363.

**10**

# PONT ARRIERE

**Séries MF 35 - MF 600**

Référence	Description	TE 20, FE 35, MF 35, MF 35X, MF 65	Séries MF 100 (UK)	Séries MF 100 (FR)	Séries MF 200 (UK & FR)	Séries MF 200 (TR)	Séries MF 300	Séries MF 500	Séries MF 600
885518M5*	Pignon – Différentiel d'essieu AR		Modèles MF 100 (UK)	MF 133, 135, 133/135 MKIII/135 V, 135/148 MKIII/135 V, 135/148 MKIII/135/145 V/S, 145, 145 MKIII/145 V, 152, 152 MKIII/152 F/S/V, 155, 158, 158 MKIII/158 F/S/V, 165/168/185/188, 168 MKIII/168 F/S	Modèles MF 200	Modèles MF 200 (TR)	Modèles MF 300	Modèles MF 500	Modèles MF 600
891947M1*	Ecroû spécial	TE 20, FE 35, MF 35, MF 35X, MF 65	Modèles MF 100 (UK)	MF 133, 135, 133/135 MKIII/135 V, 135/148 MKIII/135 V, 135/148 MKIII/135/145 V/S, 145, 145 MKIII/145 V, 152, 152 MKIII/152 F/S/V, 155, 158, 158 MKIII/158 F/S/V, 165/168/185/188, 168 MKIII/168 F/S	Modèles MF 200	Modèles MF 200 (TR)	Modèles MF 300	Modèles MF 500	Modèles MF 600
897726M1*	Rondelle de butée		Modèles MF 100 (UK)	Modèles MF 100 (FR)	Modèles MF 200	Modèles MF 200 (TR)	Modèles MF 300	Modèles MF 500	Modèles MF 600
1693757M91	Kit de couronne	FE 35, MF 35, MF 35X	MF 135, 148	MF 133, 135, 133/135 MKIII/135 V	MF 230, 235, 240, 245, 250	MF 230, 240, 240S	MF 340	MF 550	
274632M1*	Pignon – Différentiel d'essieu AR		Modèles MF 100 (UK)	MF 133, 135, 133/135 MKIII/135 V, 135/148 MKIII/135 V, 135/148 MKIII/135/145 V/S, 145, 145 MKIII/145 V, 152, 152 MKIII/152 F/S/V, 155, 158, 158 MKIII/158 F/S/V, 165/168/185/188, 168 MKIII/168 F/S	Modèles MF 200	Modèles MF 200 (TR)	Modèles MF 300	Modèles MF 500	Modèles MF 600
3387281M1*	Rondelle – Pignon de différentiel d'essieu AR	FE 35, MF 35, MF 35X, MF 65	Modèles MF 100 (UK)	MF 133, 135, 133/135 MKIII/135 V, 135/148 MKIII/135 V, 135/148 MKIII/135/145 V/S, 145, 145 MKIII/145 V, 152, 152 MKIII/152 F/S/V, 155, 158, 158 MKIII/158 F/S/V, 165/168/185/188, 168 MKIII/168 F/S	Modèles MF 200	Modèles MF 200 (TR)	Modèles MF 300	Modèles MF 500	Modèles MF 600
3790170M1	Joint à huile de l'arbre de verrouillage de diff.	MF 65							

\*Pièce également utilisée sur autres modèles.


○ Photo de la pièce page 363.

Référence	Description	TE 20, FE 35, MF 35, MF 35X, MF 65	Séries MF 100 (UK)	Séries MF 100 (FR)	Séries MF 200 (UK & FR)	Séries MF 200 (TR)	Séries MF 300	Séries MF 500	Séries MF 600
G514100220330*	Pailier				MF 275, 285, 298		MF 398, 399 (1006.6)	MF 575, 590, 592, 595, 595MKII	MF 698
<b>Embrayage PDFI</b>									
1662237M92 (17)	Boîtier – Frein d'embrayage à PDF indépendante		MF 135, 148, 165, 168, 185, 188	MF 152, 152MKII/152 F/S/V, 155, 158, 165/168/185/188, 168MKII/168 F/S	MF 240, 250, 255, 260, 265, 275, 285, 290, 298		MF 340, 350, 355, 360, 362, 365, 375, 390, 390T, 398, 399	Modèles MF 500	Modèles MF 600
1662242M2 (18)	Plaquette – Frein d'embrayage de PDF indépendante		MF 135, 148, 165, 168, 185, 188	MF 152, 152 MKII/152 F/S/V, 155, 158, 165/168/185/188, 168 MKII/168 F/S	MF 240, 250, 255, 260, 265, 275, 285, 290, 298		MF 340, 350, 355, 360, 362, 365, 375, 390, 390T, 398, 399	Modèles MF 500	Modèles MF 600
1672626M1* (19)	Disque - Embrayage	MF 35, MF 35X	Modèles MF 100 (UK)	MF 133, 135, 145, 152, 152MKII/152 F/S/V, 155, 158, 165/168/185/188, 165MKII/168 F/S	MF 235, 240, 245, 250, 255, 260, 265, 275, 285, 290, 298		MF 340, 350, 355, 360, 362, 365, 375, 390, 390T, 398, 399	Modèles MF 500	Modèles MF 600
1686359M1* (20)	Disque – Embrayage PDFI avec PDF indépendante déplaçable 2 vitesses						MF 342, 352, 362, 365, 375, 390, 390T, 398, 399		MF 699
1688532M1* (21)	Disque – Embrayage PDFI avec PDF indépendante déplaçable 2 vitesses				MF 240	Modèles MF 200 (TR)	MF 342, 352, 362, 365, 375, 390, 398, 399		MF 675, 690, 699
1870004M92 (22)	Boîtier – Embrayage à PDF indépendante		MF 135, 148, 165, 168, 185, 188	MF 152, 152MKII/152 F/S/V, 155, 158, 165/168/185/188, 168MKII/168 F/S	MF 240, 250, 260, 265, 275, 285, 290		MF 340, 350, 355, 360, 362, 365, 375, 390, 390T, 398, 399	Modèles MF 500	Modèles MF 600
1870858M1 (23)	Joint – Embrayage à PDF indépendante		MF 135, 148, 165, 168, 185, 188	MF 152, 152MKII/152 F/S/V, 155, 158, 165/168/185/188, 168MKII/168 F/S	MF 240, 250, 255, 260, 265, 275, 285, 290, 298		MF 340, 350, 355, 360, 362, 365, 375, 390, 390T, 398, 399	Modèles MF 500	Modèles MF 600
1870859M1* (24)	Joint – Piston d'embrayage à PDF indépendante		MF 135, 148, 165, 168, 185, 188	MF 152, 152MKII/152 F/S/V, 155, 158, 165/168/185/188, 168MKII/168 F/S	MF 240, 250, 255, 260, 265, 275, 285, 290, 298	Modèles MF 200 (TR)	MF 340, 342, 350, 352, 355, 360, 362, 365, 375, 390, 390T, 398, 399	Modèles MF 500	Modèles MF 600
1870860M1* (25)	Plateau – Embrayage à PDF indépendante		MF 135, 148, 165, 168, 185, 188	MF 133, 135, 145, 152, 152MKII/152 F/S/V, 155, 158, 165/168/185/188, 165MKII/168 F/S	MF 240, 250, 255, 260, 265, 275, 285, 290, 298	Modèles MF 200 (TR)	MF 340, 342, 350, 352, 355, 360, 362, 365, 375, 390, 390T, 398, 399	Modèles MF 500	Modèles MF 600
1872279M97 (26)	Ensemble soupape – Embrayage à PDF indépendante - Pompe haut débit				MF 250, 255, 260, 265, 275, 285, 290, 298		MF 350, 360, 362, 365, 375, 390, 390T, 398, 399	Modèles MF 500	Modèles MF 600
3699909M1* (27)	Bague d'étanchéité	MF 35, MF 35X	Modèles MF 100 (UK)	MF 133, 135, 145, 155, 158, 165MKII/178, 165/168/185/188	MF 230, 235, 240, 245, 260, 265, 275, 285, 290	Modèles MF 200 (TR)	MF 342, 352, 362, 365, 375, 390, 390T, 398, 399	MF 560, 575, 590, 595, 595MKII	Modèles MF 600

\*Pièce également utilisée sur autres modèles.

○ Photo de la pièce page 363 & 365.





1



2



3



4



5




6



7



8



9



10



12



11



13



14



15



16



17




18



19




20



21



22



23



24



Référence	Description	TE 20, FE 35, MF 35, MF 35X, MF 65	Séries MF 100 (UK)	Séries MF 100 (FR)	Séries MF 200 (UK & FR)	Séries MF 200 (TR)	Séries MF 300	Séries MF 500	Séries MF 600
1751403M1* <sup>(29)</sup>	Vis	MF 35, MF 35X	MF 135, 185, 188	MF 133, 135, 145, 152, 152MKII/152 F/SA, 155, 158, 158MKII/158 F/SA, 165MKII/178, 165/168/185/188, 168MKII/168 F/S	MF 230, 240, 275, 285, 290, 298		MF 360, 362, 365, 375, 375E, 390, 390E, 390T, 398, 399	MF 575, 590, 595, 595 MKII	MF 690, 698, 698T, 699
1863857M1	Écrou de fixation de roues jumelées AR	MF 65	MF 165, 175, 178					MF 565, 575	
F275700011030* <sup>(30)</sup>	Boulon – Fixation de disque de roue AR				MF 275, 290, 298		MF 375E, 390E	MF 592, 595, 595MKII	Modèles MF 600
<b>Joint d'huile</b>									
195677M1 <sup>(31)</sup>	Joint d'huile de l'arbre d'essieu extérieur	FE 35, MF 35, MF 35X	MF 135, 148	MF 133, 135	MF 230, 235, 240, 245, 250	MF 230, 240, 240S	MF 340	MF 550	
195678M2	Joint d'huile de l'arbre d'essieu intérieur	FE 35, MF 35, MF 35X	MF 135, 148	MF 133, 135	MF 230, 235, 240, 245, 250	MF 230, 240, 240S	MF 340	MF 550	
834216M1* <sup>(32)</sup>	Joint d'huile – Arbre de PDF		MF 135, 148, 165, 168, 185, 188	MF 133/135 MKII/135 V, 135/148 MKII/135/145 V/S, 145 MKII/145 V, 152, 152 MKII/152 F/SA, 155, 158, 158 MKII/158 F/SA, 165/168/185/188, 168 MKII/168 F/S	Modèles MF 200	Modèles MF 200 (TR)	MF 350, 355, 360, 362, 365, 375, 390, 390T, 398, 399	Modèles MF 500	Modèles MF 600
881991M1 <sup>(33)</sup>	Joint	MF 65		MF 145, 152, 155, 158, 165					
890640M1	Joint à huile de l'arbre d'essieu extérieur	TE 20							
894782M2	Joint d'huile – Transmission aux roues		MF 165, 175, 178	MF 145, 152, 155, 158, 165MKII/178, 1658/168/185/188				MF 595, 595 MKII	
966238M1	Joint	MF 65		MF 130, 145, 152, 155, 158, 165					
1077452M1 <sup>(34)</sup>	Joint d'huile – Arbre de PDF AR	FE 35, MF 35, MF 35X, MF 65	Modèles MF 100 (UK)	MF 145, 152, 155					

\*Pièce également utilisée sur autres modèles.

○ Photo de la pièce page 365 & 366.





Référence	Description	TE 20, FE 35, MF 35, MF 35X, MF 65	Séries MF 100 (UK)	Séries MF 100 (FR)	Séries MF 200 (UK & FR)	Séries MF 200 (TR)	Séries MF 300	Séries MF 500	Séries MF 600
1860838M1*	Joint torique – Plaque de carter de différentiel		MF 165, 168, 185, 188	MF 133/ 135 MKII/ 135 V, 135/ 148 MKII/ 135/ 145 V/S, 145 MKII/ 145 V, 152, 152 MKII/ 152 F/S/V, 155, 158, 158 MKII/ 158 F/S/V, 165/ 168/ 185/ 188, 168 MKII/ 168 F/S	MF 240, 250, 255, 265, 275, 285, 290, 298	Modèles MF 200 (TR)	Modèles MF 300	MF 560, 565, 575, 590, 592, 595, 595 MKII	Modèles MF 600
3699800M2* <sup>(35)</sup>	Joint d'huile – Transmission aux roues		MF 165, 168, 175, 175S, 178, 185, 188	MF 133/ 135 MKII/ 135 V, 135/ 148 MKII/ 135/ 145 V/S, 145, 145 MKII/ 145 V, 152, 152 MKII/ 152 F/S/V, 155, 158, 158 MKII/ 158 F/S/V, 165/ 168/ 185/ 188, 165 MKII/ 178, 168 MKII/ 168 F/S	MF 240, 250, 255, 260, 265, 275, 285, 290, 298	MF 265S, 275, 285S, 290	MF 350, 352, 355, 362, 365, 375, 375E, 390, 390E, 390T, 398, 399	MF 560, 565, 575, 590, 592, 595, 595 MKII	Modèles MF 600
3699801M1*	Joint d'huile – Arbre de PDF		MF 135, 148, 165, 168, 185, 188	MF 133/ 135 MKII/ 135 V, 135/ 148 MKII/ 135/ 145 V/S, 145 MKII/ 145 V, 152, 152 MKII/ 152 F/S/V, 155, 158, 158 MKII/ 158 F/S/V, 165/ 168/ 185/ 188, 168 MKII/ 168 F/S	MF 230, 235, 240, 245, 250, 255, 260, 265, 275, 285, 290	Modèles MF 200 (TR)	Modèles MF 300	MF 550, 560, 565, 575, 590	MF 675
<b>Paliers</b>									
191250M1* <sup>(36)</sup>	Roulement – Support de pignon – Arrière	FE 35, MF 35, MF 35X, MF 65	Modèles MF 100 (UK)	MF 133, 135, 133/ 135 MKII/ 135 V, 135/ 148 MKII/ 135 V, 145 V/S, 145, 145 MKII/ 145 V, 152, 152 MKII/ 152 F/S/V, 155, 158, 158 MKII/ 158 F/S/V, 165/ 168/ 185/ 188, 165 MKII/ 178, 168 MKII/ 168 F/S	MF 230, 235, 240, 245, 250, 255, 260, 265, 275, 285, 290	Modèles MF 200 (TR)	Modèles MF 300	550, 560, 565, 575, 590	MF 675, 690
1850088M91 <sup>(37)</sup>	Ensemble roulement – Moyeu	FE 35, MF 35, MF 35X	MF 135, 148	MF 133, 135	MF 230, 235, 240, 245, 250	MF 230, 240, 240S	MF 340	MF 550	

\*Pièce également utilisée sur autres modèles. ○ Photo de la pièce page 366.



Référence	Description	TE 20, FE 35, MF 35, MF 35X, MF 65	Séries MF 100 (UK)	Séries MF 100 (FR)	Séries MF 200 (UK & FR)	Séries MF 200 (TR)	Séries MF 300	Séries MF 500	Séries MF 600
1850090M92*	Roulement – Support de pignon - Avant et central	FE 35, MF 35, MF 35X, MF 65	MF 135, 165, 168, 175, 175S, 178, 185, 188	MF 133, 135, 133V, 135 MKII/ 135 V, 135/ 148 MKII/ 135/ 145 V/S, 145 MKII/ 145 V, 152, 152 MKIII/ 152 F/S/V, 155, 158, 158 MKIII/ 158 F/S/V, 165/ 168/ 185/ 188, 165 MKIII/ 178, 168 MKIII/ 168 F/S	MF 230, 235, 240, 245, 250, 255, 260, 265, 275, 285, 290	Modèles MF 200 (TR)	Modèles MF 300	MF 560, 565 575, 590	MF 675, 690
1850090M91*	Pailier – Carter de diff. (Droite)	MF 35, MF 35X, MF 65	Modèles MF 100 (UK)	MF 133, 135, 133V, 135 MKII/ 135 V, 135/ 148 MKII/ 135/ 145 V/S, 145, 145 MKIII/ 145 V, 152, 152 MKIII/ 152 F/S/V, 155, 158, 158 MKIII/ 158 F/S/V, 165/ 168/ 185/ 188, 165 MKIII/ 178, 168 MKIII/ 168 F/S	Modèles MF 200	Modèles MF 200 (TR)	Modèles MF 300	Modèles MF 500	Modèles MF 600
1851392M91* <sup>(33)</sup>	Roulement – Transmission aux roues – Extérieur	TE 20, MF 65	MF 135, 165, 168, 175, 175S, 178, 185, 188	MF 133/ 135 MKIII/ 135 V, 135/ 148 MKIII/ 135/ 145 V/S, 145, 145 MKIII/ 145 V, 152, 152 MKIII/ 152 F/S/V, 155, 158, 158 MKIII/ 158 F/S/V, 165/ 168/ 185/ 188, 165 MKIII/ 178, 168 MKIII/ 168 F/S	MF 240, 255, 260, 265, 275, 290 <b>Réduction standard</b>	MF 265S, 275, 285S, 290	MF 350, 352, 355, 360, 362, 365, 375, 375E, 390, 390E, 390T <b>Réduction renforcé</b>	MF 560, 565, 575, 590 <b>Réduction standard</b>	MF 675, 690 <b>Réduction standard</b>



\*Pièce également utilisée sur autres modèles.

○ Photo de la pièce page 369.

Référence	Description	TE 20, FE 35, MF 35, MF 35X, MF 65	Séries MF 100 (UK)	Séries MF 100 (FR)	Séries MF 200 (UK & FR)	Séries MF 200 (TR)	Séries MF 300	Séries MF 500	Séries MF 600
1851533M91* (39)	Palier – Carter de diff. (Gauche)	TE 20, FE 35, MF 35, MF 35X, MF 65	Modèles MF 100 (UK)	MF 133, 135, 133/135 MKII/135 V, 135/148 MKII/135 V, 135/148 MKII/135/145 V/S, 145, 145 MKII/145 V, 152, 152 MKII/152 F/S/V, 155, 158, 158 MKII/158 F/S/V, 165/168/185/168/185/188, 165 MKII/178, 168 MKII/168 F/S	Modèles MF 200	Modèles MF 200 (TR)	MF 340	Modèles MF 500	Modèles MF 600
1860503M93*	Palier – Carter de diff. (Gauche)		MF 165, 168, 185, 188	MF 133/135 MKII/135 V, 135/148 MKII/135/145 V/S, 145 MKII/145 V, 152 MKII/152 F/S/V, 158 MKII/158 F/S/V, 165/168/185/188, 168 MKII/178, 168 MKII/168 F/S	MF 240, 250, 255, 260, 265, 275, 285, 290, 298	Modèles MF 300 <b>Réduction renforcé</b>	MF 560, 565, 575, 590, 592, 595, 595MKII <b>Réduction renforcé</b>	Modèles MF 600	
1881931M91*	Roulement – Transmission aux roues – Intérieur		MF 165, 168, 175, 175S, 178, 185, 188	MF 135/148 MKII/135/145 V/S, 145, 145 MKII/152 F/S/V, 155, 158, 158 MKII/158 F/S/V, 165MKII/178, 165/168/185/188, 168 MKII/178	MF 240, 250, 255, 260, 265, 275, 285, 290, 298	MF 350, 352, 355, 360, 362, 365, 375, 375E, 390, 390E, 390T	Modèles MF 600		
<b>Pivots de biellette inférieure</b>									
181229M5 (40)	Arbre de pivot de biellette inférieure Logement du pont arrière	FE 35, MF 35, MF 35X	MF 135, 148	MF 133, 135					
893419M1	Arbre de pivot de biellette inférieure	MF 65	MF 165, 175, 175S, 178	MF 155, 165, 165 MKII/178					
<b>Roues arrière</b>									
180876M1	Boulon – Disque de roue AR	TE 20							
1684905M1* (41)	Boulon – Disque de roue AR				MF 240, 250, 265, 275, 290, 298		Modèles MF 300		MF 675, 690
1688605M1* (42)	Disc				MF 240, 275, 290		MF 350, 352, 355, 360, 362, 365, 375, 375E, 390, 390E, 390T, 398, 399		
828217M1*	Boulon UNF	FE 35, MF 35, MF 35X, MF 65	Modèles MF 100 (UK)	MF 130, 133/135 MKII/135 V, 135/148MKII/135/145V/S, 145MKII/145 V, 148, 152, 152MKII/152F/S/V, 155, 158, 158MKII/158 S, 165/168/185/188, 165MKII/178, MF 168 MKII/168 S	Modèles MF 200	Modèles MF 200 (TR)		Modèles MF 500	MF 675, 690, 698
3531378M1* (43)	Etrier		MF 175, 178, 185, 188	MF 165/168/185/188, 165 MKII/178	MF 275, 290, 298		MF 362, 365, 375, 375E, 390, 390E, 390T, 398, 399	MF 590	MF 690
3581786M2* (44)	Jante – Roue AR 9 x 28	TE 20, MF 35, MF 35X	MF 135, 148	MF 133, 135	MF 230, 240, 265, 275, 290, 298 <b>4ARM</b>	MF 230, 240S	MF 550, 592, 595, 595MKII <b>4ARM</b>		Modèles MF 600 <b>4ARM</b>

\*Pièce également utilisée sur autres modèles.

○ Photo de la pièce page 369.



Référence	Description	TE 20, FE 35, MF 35, MF 35X, MF 65	Séries MF 100 (UK)	Séries MF 100 (FR)	Séries MF 200 (UK & FR)	Séries MF 200 (TR)	Séries MF 300	Séries MF 500	Séries MF 600
3615259M2*	Guide-câble		MF175, 178, 185, 188	MF 133, 135, MF 145, 152, 152 MKII/ 152 F/S/V, 155, 158, 158 MKIII/ 158 F/S/V, 165/ 168/ 185/ 188, 165 MKIII/ 178, 168 MKIII/ 168 F/S	MF 230, 240, 275, 290, 298		MF 360, 362, 365, 375, 375E, 390, 390E, 390T, 398, 399	MF 575, 590, 595, 595MKII	MF 690, 698, 698T, 699
3700927M91	Ensemble roue AR	TE 20, FE 35, MF 35, MF 35X, MF 65							
<b>Transmission Finale</b>									
884850M3*	Axe de roue		MF 165, 168, 175, 175S, 178, 185, 188	MF 133, 135, 135/ 148 MKII/ 135/ 145 V/S, 145, 152, 152 MKII/ 152 F/S/V, 155, 158, 158 MKIII/ 158 F/S/V, 165/ 168/ 185/ 188, 165 MKIII/ 178, 168 MKIII/ 168 F/S	MF 240, 250, 255, 260, 265, 275, 285, 290	MF 265S, 285S	MF 350, 352, 355, 360, 362, 365, 375, 375E, 390, 390E, 390T	MF 560, 565, 575, 590	MF 675, 690
894769M1	Pignon	MF 65	MF 165, 168, 175, 175S, 178, 185, 188	MF 133, 135, 135/ 148 MKII/ 135/ 145 V/S, 145, 145 MKII/ 145 V, 152, 152 MKII/ 152 F/S/V, 155, 158, 158 MKIII/ 158 F/S/V, 165/ 168/ 185/ 188, 165 MKIII/ 178, 168 MKIII/ 168 F/S	MF 240, 250, 255, 260, 265, 275, 285, 290		MF 375E, 390E	MF 560, 565, 575	MF 675, 690
894799M1	Tige		MF 165, 168, 175, 175S, 178, 188	MF 145, 152, 155, 158, 165/ 168/ 185/ 188, 165 MKIII/ 178	MF 275, 290		MF 375, 375E, 390, 390E, 398, 399		MF 699
1692735M2*	Engrenage cranité				MF 275, 290		MF 375, 375E, 390, 390E, 398, 399		MF 699
1692736M1*	Engrenage - Transmission finale Réduction renforcé				MF 275, 290		MF 375, 375E, 390, 390E, 398, 399		MF 699
1864869M1*	Tige		MF 165, 168, 175, 175S, 178, 185, 188	MF 135/ 148 MKIII/ 135/ 145 V/S, 145, 152, 152 MKII/ 152 F/S/V, 155, 158, 158 MKIII/ 158 F/S/V, 165/ 168/ 185/ 188, 165 MKIII/ 178, 168 MKIII/ 168 F/S	MF 240, 250, 255, 260, 265, 275, 290	MF 265S, 275, 285S, 290	MF 350, 352, 355, 360, 362, 365, 375, 375E, 390, 390E, 390T, 398, 399 (1006.6)	MF 560, 565, 575, 590	MF 675, 690
1868115M1	Tige	MF 65		MF 145, 152, 155, 158, 165					

\*Pièce également utilisée sur autres modèles.

○ Photo de la pièce page 369.



37



38




39



40



41



42



43



44



45



46



47



48



49



50



51




52



53



54



55



56



57



58



59



60



Référence	Description	Séries MF 2000/5	Séries MF 3000	Séries MF 3100	Séries MF 3600	Séries MF 4200	Séries MF 4300	Séries MF 5400 (Tier 2)	Séries MF 6100	Séries MF 6200	Séries MF 6400 (Tier 2)	Séries MF 8100	Séries MF 8200
<b>Arbres d'essieu</b>													
1610183M1 <sup>(50)</sup>	Pare-pousière	Modèles MF 2000/5		Modèles MF 3100	MF 3610, 3630, 3635, 3645, 3650, 3655, 3680							MF 8120	
<b>Arbre de PDF</b>													
533183M1*	Bouclier		Modèles MF 5000	Modèles MF 3100				Modèles MF 5400	Modèles MF 6100	Modèles MF 6200	MF 6445, 6455, 6460, 6465, 6470, 6475, 6480		
1610232M1 <sup>(51)</sup>	Joint	Modèles MF 2000/5			Modèles MF 3600							MF 8110, 8120, 8130, 8140, 8150, 8160	
3321752M9 <sup>(52)</sup>	Arbre de PDF AR 540 tr/min, 6 cannelures	Modèles MF 2000/5			Modèles MF 3600							MF 8110, 8120, 8130, 8140, 8150, 8160	
<b>Bouchons de remplissage</b>													
377832X1*	Joint torique – Bouchon de remplissage d'huile Remplissage d'huile pour transmission aux roues		Modèles MF 3000	Modèles MF 3100	MF 3635, 3645, 3655, 3670, 3690			Modèles MF 5400	Modèles MF 6100	Modèles MF 6200	MF 6445, 6455, 6460, 6465, 6470, 6475, 6480	MF 8110, 8120, 8130, 8140, 8150, 8160	
3011410X1	Joint torique – Bouchon de remplissage d'huile Remplissage d'huile pour transmission aux roues		Modèles MF 3000	Modèles MF 3100				Modèles MF 5400	Modèles MF 6100	Modèles MF 6200	MF 6445, 6455, 6460, 6465, 6470, 6475, 6480		
3799441M2*	Bouchon – Remplissage d'huile Remplissage d'huile pour transmission aux roues							MF 5425, 5435		Modèles MF 6200	MF 6445, 6455, 6460, 6465, 6470, 6475, 6480		
4301166M1	Bouchon – Remplissage d'huile Remplissage d'huile pour transmission aux roues		Modèles MF 3000	Modèles MF 3100				Modèles MF 5400	Modèles MF 6100	Modèles MF 6200	MF 6445, 6455, 6460, 6465, 6470, 6475, 6480		

\*Pièce également utilisée sur autres modèles. ○ Photo de la pièce page 369.

Référence	Description	Séries MF 2000/5	Séries MF 3000	Séries MF 3100	Séries MF 3600	Séries MF 4200	Séries MF 4300	Séries MF 5400 (Tier 2)	Séries MF 6100	Séries MF 6200	Séries MF 6400 (Tier 2)	Séries MF 8100	Séries MF 8200
<b>Carters Centrales</b>													
180901M91*	Ensemble goupille					Modèles MF 4200							
<b>Différentiel</b>													
825776M1*	Boulon	Modèles MF 2000/5	Modèles MF 3000	Modèles MF 3100	Modèles MF 3600	Modèles MF 4200	Modèles MF 4300	Modèles MF 5400	Modèles MF 6100	Modèles MF 6200	MF 6445, 6455, 6460, 6465, 6470, 6475, 6480, 6485, 6490,	MF 8110, 8120, 8130, 8140, 8150, 8160,	MF 8210, 8220, 8240, 8250,
885518M5*	Pignon – Différentiel d'essieu AR	Modèles MF 2000/5	Modèles MF 3000	Modèles MF 3100	Modèles MF 3600	Modèles MF 4200	Modèles MF 4300	Modèles MF 5400	Modèles MF 6100	Modèles MF 6200	MF 6445, 6455, 6460, 6465, 6470, 6475, 6480, 6485, 6490	MF 8110, 8120, 8130, 8140, 8150, 8160	MF 8210, 8220, 8240, 8250
891947M1*	Ecrou spécial	Modèles MF 2000/5	Modèles MF 3000	Modèles MF 3100	Modèles MF 3600	Modèles MF 4200	Modèles MF 4300	Modèles MF 5400	Modèles MF 6100	Modèles MF 6200	MF 6445, 6455, 6460, 6465, 6470, 6475, 6480, 6485, 6490,	MF 8110, 8120, 8130, 8140, 8150, 8160,	MF 8210, 8220, 8240, 8250,
897726M1*	Rondelle de butée	Modèles MF 2000/5	Modèles MF 3000	Modèles MF 3100	Modèles MF 3600	Modèles MF 4200	Modèles MF 4300	Modèles MF 5400	Modèles MF 6100	Modèles MF 6200	MF 6445, 6455, 6460, 6465, 6470, 6475, 6480,		
1423748M1*	Ecrou												MF 8210, 8220, 8240, 8250
2400251S91	Kit d'engrenages différentiels	MF 2625											
2746322M1*	Pignon – Différentiel d'essieu AR	Modèles MF 2000/5	Modèles MF 3000	Modèles MF 3100	Modèles MF 3600	Modèles MF 4200	Modèles MF 4300	Modèles MF 5400	Modèles MF 6100	Modèles MF 6200	MF 6445, 6455, 6460, 6465, 6470, 6475, 6480, 6485, 6490	MF 8110, 8120, 8130, 8140, 8150, 8160	MF 8210, 8220, 8240, 8250
3387281M1*	Rondelle – Pignon de différentiel d'essieu AR	Modèles MF 2000/5	Modèles MF 3000	Modèles MF 3100	Modèles MF 3600	Modèles MF 4200	Modèles MF 4300	Modèles MF 5400	Modèles MF 6100	Modèles MF 6200	MF 6445, 6455, 6460, 6465, 6470, 6475, 6480, 6485, 6490	MF 8110, 8120, 8130, 8140, 8150, 8160	MF 8210, 8220, 8240, 8250
3902711M11	Kit d'engrenages coniques		Modèles MF 3000	Modèles MF 3100					Modèles MF 6100	Modèles MF 6200			
G514100220330*	Palier		Modèles MF 3000	Modèles MF 3100					MF 6110, 6120, 6130, 6140, 6150, 6160, 6170, 6180	Modèles MF 6200	MF 6485, 6490, 6495		

\*Pièce également utilisée sur autres modèles.



Référence	Description	Séries MF 2000/5	Séries MF 3000	Séries MF 3100	Séries MF 3600	Séries MF 4200	Séries MF 4300	Séries MF 5400 (Tier 2)	Séries MF 6100	Séries MF 6200	Séries MF 6400 (Tier 2)	Séries MF 8100	Séries MF 8200
<b>Embrayage PDFI</b>													
1672626M1*	Disc - Clutch	Modèles MF 2000/5											
1686359M1*	Disque – Embrayage PDFI avec PDF indépendante déplaçable 2 vitesses					MF 4215, 4220, 4225, 4235, 4240, 4245, 4255, 4265	MF 4315, 4320, 4325, 4335, 4345, 4355						
1688532M1*	Disque – Embrayage PDFI avec PDF indépendante déplaçable 2 vitesses					Modèles MF 4200	Modèles MF 4300						
1870859M1*	Joint – Piston d'embrayage à PDF indépendante					Modèles MF 4200	Modèles MF 4300						
1870860M1*	Plateau – Embrayage à PDF indépendante					Modèles MF 4200	Modèles MF 4300						
3699909M1*	Bague d'étanchéité					Modèles MF 4200	Modèles MF 4300						

### Fixations de roue

180004M1*	Écrou de fixation de roue AR						MF 4215, 4220						
847416M1*	Boulon – Roue AR						Modèles MF 4200						
1751403M1* <sup>(53)</sup>	Vis	MF 2620, 2640, 2645, 2680, 2720, 2725	Modèles MF 3000	Modèles MF 3100		MF 4225, 4235, 4240, 4245, 4255, 4260, 4265, 4270	MF 4325, 4335, 4345, 4355, 4360, 4365, 4370	MF 6150, 6160, 6170, 6180, 6190		Modèles MF 6200		MF 8110, 8120, 8130, 8140, 8150, 8160	
3384602M5 <sup>(54)</sup>	Goujon – Fixation de roue arrière		Modèles MF 3000	Modèles MF 3100	Modèles MF 3600			Modèles MF 5400	Modèles MF 6100	Modèles MF 6200	MF 6445, 6455, 6460, 6465, 6470, 6475, 6480	MF 8110, 8120, 8130, 8140, 8150, 8160	MF 8210, 8220, 8240, 8250
3384601M5	Goujon – Fixation de roue arrière		Modèles MF 3000	Modèles MF 3100	Modèles MF 3600			Modèles MF 5400	Modèles MF 6100	Modèles MF 6200	MF 6445, 6455, 6460, 6465, 6470, 6475, 6480	MF 8110, 8120, 8130, 8140, 8150, 8160	MF 8210, 8220, 8240, 8250

\*Pièce également utilisée sur autres modèles.

○ Photo de la pièce page 369.



Référence	Description	Séries MF 2000/5	Séries MF 3000	Séries MF 3100	Séries MF 3600	Séries MF 4200	Séries MF 4300	Séries MF 5400 (Tier 2)	Séries MF 6100	Séries MF 6200	Séries MF 6400 (Tier 2)	Séries MF 8100	Séries MF 8200
3794694M2	Goujon – Fixation de roue arrière							Modèles MF 5400		Modèles MF 6200	MF 6465, 6475, 6480		MF 8210, 8220, 8240, 8250
3792488M2	Goujon – Fixation de roue arrière									MF 6260, 6270, 6280, 6290	MF 6465, 6475, 6480, 6485, 6490, 6495, 6497, 6499		Modèles MF 8200
920700180070	Boulon – Fixation de disque de roue AR		Modèles MF 3000	Modèles MF 3100	Modèles MF 3600				MF 6150, 6160, 6170, 6180, 6190	Modèles MF 6200	MF 6465, 6475, 6480, 6485, 6490, 6495, 6497, 6499	Modèles MF 8100	Modèles MF 8200
920700180080* (55)	Écrou de fixation de roue		Modèles MF 3000	Modèles MF 3100	Modèles MF 3600			Modèles MF 5400	Modèles MF 6100	Modèles MF 6200	Modèles MF 6400	Modèles MF 8100	Modèles MF 8200
F275700011030* (56)	Boulon – Fixation de disque de roue AR	MF 2620, 2625, 2640, 2645, 2680, 2685, 2720	Modèles MF 3000	Modèles MF 3100	Modèles MF 3600	MF 4225, 4235, 4240, 4245, 4255, 4260, 4265, 4270	MF 4325, 4335, 4345, 4355, 4360, 4365, 4370	Modèles MF 5400	Modèles MF 6100	Modèles MF 6200	MF 6445, 6455, 6460, 6465, 6470, 6475, 6480	MF 8110, 8120, 8130, 8140, 8150, 8160	MF 8210, 8220
<b>Général</b>													
3385836M3	Pointeau centreur	MF 2625, 2645, 2685, 2725	Modèles MF 3000	Modèles MF 3100	Modèles MF 3600			Modèles MF 5400	Modèles MF 6100	Modèles MF 6200	MF 6445, 6455, 6460, 6465, 6470, 6475, 6480	MF 8110, 8120, 8130, 8140, 8150, 8160	
<b>Joints d'huile</b>													
834216M1*	Joint d'huile – Arbre de PDF		Modèles MF 3000	Modèles MF 3100					Modèles MF 6100				
1610188M1	Joint	Modèles MF 2000/5		Modèles MF 3100								MF 8120	
1860838M1*	Joint torique – Plaque de carter de différentiel					Modèles MF 4200	Modèles MF 4300						
3386895M2 (57)	Joint à huile de l'arbre d'essieu - Extérieur		Modèles MF 3000					Modèles MF 5400	MF 6110, 6120, 6130, 6140, 6150, 6160, 6170	Modèles MF 6200	MF 6445, 6455, 6460, 6465, 6470, 6475, 6480		
3583530M2	Joint à huile de l'arbre d'essieu - Extérieur				Modèles MF 3600						MF 6485, 6490, 6495, 6497, 6499	MF 8110, 8120, 8130, 8140, 8150, 8160	MF 8210, 8220, 8240, 8250
3619135M1 (58)	Joint à huile de l'arbre d'essieu - Extérieur			MF 3120, 3125	MF 3635, 3645, 3655				MF 6180, 6190	MF 6270, 6280, 6290	MF 6465, 6475, 6480, 6485, 6490	MF 8110, 8120	
3619343M1	Joint à huile de l'arbre d'essieu - Intérieur		Modèles MF 3000					Modèles MF 5400	MF 6110, 6120, 6130, 6140, 6150, 6160, 6170	Modèles MF 6200	MF 6445, 6455, 6460, 6465, 6470, 6475, 6480		

\*Pièce également utilisée sur autres modèles.

○ Photo de la pièce page 369.



Référence	Description	Séries MF 2000/5	Séries MF 3000	Séries MF 3100	Séries MF 3600	Séries MF 4200	Séries MF 4300	Séries MF 5400 (Tier 2)	Séries MF 6100	Séries MF 6200	Séries MF 6400 (Tier 2)	Séries MF 8100	Séries MF 8200
3619344M1 <sup>(59)</sup>	Joint à huile de l'arbre d'essieu - Intérieur	MF 2625, 2645, 2685, 2725		Modèles MF 3100	MF 3610, 3630, 3635, 3645 3650, 3655				MF 6180, 6190	MF 6270, 6280, 6290	MF 6465, 6475, 6480, 6485, 6490	MF 8110, 8120, 8130, 8140	
3619345M1	Joint à huile de l'arbre d'essieu - Intérieur				MF 3610, 3630, 3635, 3645 3650, 3655							MF 8110, 8120, 8130, 8140	MF 8210, 8220
3619346M1	Joint à huile de l'arbre d'essieu - Intérieur				MF 3635, 3645, 3655, 3670, 3680, 3690						MF 6485, 6490, 6495, 6497, 6499	MF 8110, 8120, 8130, 8140, 8150, 8160	MF 8210, 8220, 8240, 8250
3619137M2 <sup>(60)</sup>	Joint		MF 3050, 3060, 3065, 3075, 3085, 3095					Modèles MF 5400		MF 6235, 6245, 6255, 6260, 6265, 6270			
3619342M1	Joint d'huile — Arbre de PDF AR		Modèles MF 3000	Modèles MF 3100				Modèles MF 5400	Modèles MF 6100	Modèles MF 6200			
3699800M2*	Joint d'huile — Transmission aux roues					Modèles MF 4200	Modèles MF 4300						
3699801M1*	Joint d'huile — Arbre de PDF					Modèles MF 4200	Modèles MF 4300						
3795059M1	Joint d'huile — Arbre de PDF AR										MF 6485, 6490, 6495		
4301295M1	Joint à huile de l'arbre d'essieu - Extérieur										MF 6495		
4301296M1 <sup>(61)</sup>	Joint d'étanchéité de boîte-pont							Modèles MF 5400			MF 6485, 6490, 6495		
<b>Paliers</b>													
191250M1*	Roulement — Support de pignon — Arrière					Modèles MF 4200	Modèles MF 4300						
1850090M92* <sup>(62)</sup>	Roulement — Support de pignon - Avant et central	Modèles MF 2000/5				Modèles MF 4200	Modèles MF 4300						

\*Pièce également utilisée sur autres modèles.

○ Photo de la pièce page 369 & 375.

Référence	Description	Séries MF 2000/5	Séries MF 3000	Séries MF 3100	Séries MF 3600	Séries MF 4200	Séries MF 4300	Séries MF 5400 (Tier 2)	Séries MF 6100	Séries MF 6200	Séries MF 6400 (Tier 2)	Séries MF 8100	Séries MF 8200
1850909M91* <sup>(63)</sup>	Pailier – Carter de diff. (Droite)	Modèles MF 2000/5	Modèles MF 3000	Modèles MF 3100	Modèles MF 3600	Modèles MF 4200	Modèles MF 4300	Modèles MF 5400	Modèles MF 6100	Modèles MF 6200	Modèles MF 6400	Modèles MF 8100	Modèles MF 8200
1851392M91*	Roulement – Transmission aux roues - Extérieur	MF 2620, 2625, 2640, 2680				Modèles MF 4200 <b>Réduction standard</b>	MF 4315, 4320, 4325, 4335, 4345, 4355, 4360, 4370 <b>Réduction standard</b>						
1851533M91*	Pailier – Carter de diff. (Gauche)	Modèles MF 2000/5	Modèles MF 3000	Modèles MF 3100	Modèles MF 3600			Modèles MF 5400	Modèles MF 6100	Modèles MF 6200	Modèles MF 6400		
1860503M93* <sup>(64)</sup>	Pailier – Carter de diff. (Gauche)		Modèles MF 3000			Modèles MF 4200	Modèles MF 4300	MF 5465	MF 6110, 6120, 6130, 6140, 6150, 6160, 6170	Modèles MF 6200	MF 6445, 6455, 6460, 6465, 6470, 6475, 6480, 6495		MF 8210, 8220, 8240, 8250
1881931M91* <sup>(65)</sup>	Roulement – Transmission aux roues - Intérieur						Modèles MF 4300						
3011321X91 <sup>(66)</sup>	Pailier			Modèles MF 3100			Modèles MF 4200	Modèles MF 5400	Modèles MF 6100	Modèles MF 6200	MF 6445, 6455, 6460, 6465, 6470, 6475, 6480		
3011660X91 <sup>(67)</sup>	Pailier		Modèles MF 3000					Modèles MF 5400	MF 6110, 6120, 6130, 6140, 6150, 6160, 6170	MF 6235, 6245, 6255, 6260, 6265, 6270	MF 6445, 6455, 6460, 6465, 6470		



\*Pièce également utilisée sur autres modèles.



Référence	Description	Séries MF 2000/5	Séries MF 3000	Séries MF 3100	Séries MF 3600	Séries MF 4200	Séries MF 4300	Séries MF 5400 (Tier 2)	Séries MF 6100	Séries MF 6200	Séries MF 6400 (Tier 2)	Séries MF 8100	Séries MF 8200
3016053X91	Pallier							Modèles MF 5400	MF 6190	Modèles MF 6200	MF 6445, 6455, 6460, 6465, 6470, 6475, 6480		
3383716M1	Pallier			Modèles MF 3100	MF 3610, 3630, 3635, 3645, 3650				MF 6180, 6190	MF 6280, 6290	MF 6475, 6480	MF 8110, 8120	
3405248M91 <sup>(68)</sup>	Pallier			Modèles MF 3100	MF 3610, 3630, 3635, 3645, 3650, 3655, 3680				MF 6180, 6190	MF 6280, 6290	MF 6475, 6480, 6485	MF 8110, 8120	
<b>Roues arrières</b>													
1684905M1*	Boulon – Disque de roue AR					Modèles MF 4200							
1688605M1*	Disque					Modèles MF 4200							
828217M1*	Boulon UNF	Modèles MF 2000/5		Modèles MF 3100	MF 3610, 3630, 3650								
3531378M1*	Etrier		MF 3050, 3060, 3065, 3070, 3080, 3090			MF 4225, 4235, 4240, 4245, 4255, 4260, 4265, 4270	MF 4325, 4335, 4345, 4355, 4360, 4365, 4370						
3581786M2* <sup>(69)</sup>	Jante – Roue AR 9 x 28	MF 2620, 2625	MF 3050, 3060, 3065, 3070, 3075, 3080, 3085, 3095					Modèles MF 5400	MF 6110, 6120, 6130, 6140, 6150, 6160	Modèles MF 6200	MF 6445, 6455, 6460, 6465, 6470, 6475, 6480		

\*Pièce également utilisée sur autres modèles. ○

○ Photo de la pièce page 379.

Référence	Description	Séries MF 2000/5	Séries MF 3000	Séries MF 3100	Séries MF 3600	Séries MF 4200	Séries MF 4300	Séries MF 5400 (Tier 2)	Séries MF 6100	Séries MF 6200	Séries MF 6400 (Tier 2)	Séries MF 8100	Séries MF 8200
3615259M2*	Guide-câble	Modèles MF 2000/5	Modèles MF 3000	Modèles MF 3100	Modèles MF 3600	MF 4225, 4235, 4240, 4245, 4255, 4260, 4265, 4270	MF 4325, 4335, 4345, 4355, 4360, 4365, 4370	MF 6150, 6160, 6170, 6180, 6190	Modèles MF 6200			MF 8110, 8120, 8130, 8140, 8150	
<b>Sélection de PDF</b>													
3382972M2	Plaquette – Fourchette de PDF		Modèles MF 3000	Modèles MF 3100				Modèles MF 5400	Modèles MF 6100	Modèles MF 6200	MF 6445, 6455, 6460, 6465, 6470, 6475, 6480, 6497, 6499	MF 8170, 8180	Modèles MF 8200
<b>Transmission finale</b>													
884850M3*	Axe de roue					Modèles MF 4200	MF 4315, 4320, 4325, 4335, 4345, 4355, 4360, 4370						
1692735M2*	Engrenage cranté					MF 4225, 4235, 4240, 4245, 4255, 4260, 4265, 4270	MF 4325, 4335, 4345, 4355, 4360, 4365, 4370						
1692736M1*	Rapport – Transmission aux roues pour services sévères					MF 4225, 4235, 4240, 4245, 4255, 4260, 4265, 4270	MF 4325, 4335, 4345, 4355, 4360, 4365, 4370						
1864869M1*	Tige					Modèles MF 4200	Modèles MF 4300						
3619139M1	Joint à huile de l'arbre d'essieu - Extérieur			MF 3120, 3125	MF 3635, 3645				MF 6180, 6190	MF 6270, 6280, 6290	MF 6465, 6475, 6480		

\*Pièce également utilisée sur autres modèles.


○ Photo de la pièce page 379.



Référence	Description	Séries MF 100 (IT)	Séries MF 200 (IT)	Séries MF 300 (IT)	Séries MF 1000 (IT)	Séries MF 3300 (IT)	Séries MF 3400 (IT)
<b>Carters Centrales</b>							
167262M94*	Ensemble levier de levage de PDF	Modèles MF 100 (IT)	Modèles MF 200 (IT)	Modèles MF 300 (IT)			
<b>Différentiel</b>							
395563X1 (71)	Joint d'huile	MF 154, 154 S, 174, 174 S, 184, 184 S, 194	MF 234 S, 254, 254 S, 274, 274 S, 284 S, 294S				
1423748M1*	Ecrou	MF 134 V, 154, 154 F, 154 S, 154 V, 164T/F/S/V, 174, 174 F, 174 S, 174 V, 184, 184 F, 184 S, 194 F, 194 S	MF 233, 234 S, 253, 254, 254 S, 263T, 264T, 264T S, 273, 274, 274 S/SK, 283, 284, 284 S, 293, 294, 294S				
1424916M3 (72)	Tige	MF 154, 174, 184	MF 234 S, 254, 254 S, 274, 274 S				
1425492M92 (73)	Coupleur				Modèles MF 1000		
1824683M2	Joint	MF 134C, 154, 154 C, 154 S, 174, 174 C, 174 S, 184, 184 S, 194	MF 234 C/CF/S, 254, 254 C/CF/S, 264T CF, 274, 274C/CF/S, 284 S, 294S				
G514100220330*	Pallier				Modèles MF 1000		
<b>Fixations de roue</b>							
1751403M1*	Vis	MF 154 F, 154 S, 154 V, 164T/F/S/V, 174 F, 174 S, 174 V, 184, 184 F, 184 S, 194, 194 F, 194 S	MF 274 SK, 284S, 294S	MF 334 V, 354 AQ/FQ/SQ/VQ, 354 F/S/V, 354 SP-PP-AP-GE, 364 AQ/FQ/SQ/VQ, 364 F/S/V, 364 SP-PP-AP-GE, 374 AQ/FQ/SQ/VQ, 374 F/H/S/V, 374 SP-PP-AP-GE, 384 AQ/FQ/SQ/VQ, 384 F/S/V, 384 SP-PP-AP-GE, 394 AQ/FQ/SQ, 394 F/H/S, 394 SP-PP-AP-GE, 394T AQ	MF 1114, 1134		
920700180080*	Ecrou de fixation de roue	Modèles MF 100 (IT)	Modèles MF 200 (IT)	Modèles MF 300 (IT)	Modèles MF 1000		
F275700011030*	Boulon – Fixation de disque de roue AR			MF 363, 363 LX S, 373, 373 LX S, 377, 383, 383 LX S, 387, 393, 393 LX, TLX S, 397, 397T			

\*Pièce également utilisée sur autres modèles.

Référence	Description	Séries MF 100 (IT)	Séries MF 200 (IT)	Séries MF 300 (IT)	Séries MF 1000 (IT)	Séries MF 3300 (IT)	Séries MF 3400 (IT)
<b>Paliers</b>							
1850090M92*	Roulement – Support de pignon - Avant et central				Modèles MF 1000		
3011660X91 <sup>(74)</sup>	Palier				MF 1014		
<b>Roues arrière</b>							
828217M1*	Boulon UNF				Modèles MF 1000		
3581786M2*	Jante – Roue AR 9 x 28						
3615259M2*	Guide - câble	MF 134 V, 154 F, 154 S, 154 V, 164T/ F/SV, 174 F, 174 S, 174 V, 184, 184 F, 184 S, 194, 194 F, 194 S	MF 274 SK, 284 S, 294S				



\*Pièce également utilisée sur autres modèles.


# 10+

## PONT ARRIERE

Séries MF 100 (IT) - MF 3400 (IT)



Référence	Description	Séries MF 100 (IT)	Séries MF 200 (IT)	Séries MF 300 (IT)	Séries MF 1000 (IT)	Séries MF 3300 (IT)	Séries MF 3400 (IT)
<b>Transmission Finale</b>							
394608X1 <sup>(75)</sup>	Joint	MF 134C, 154, 174	MF 233, 234 C/CF/S, 244 CF, 253, 254, 254 S, 263T, 264T, 264T S, 273, 274, 274 S/SK				
395559X1 <sup>(76)</sup>	Joint	MF 154, 174	MF 234 S, 254, 254 S, 274, 274 S				
975124M1 <sup>(77)</sup>	Goujon	MF 184, 194	MF 254, 264T, 274, 274 SK, 283, 284, 284 S, 293, 294, 294 S	MF 333, 353, 353 LX/S, 354 VQ, 363, 363 LX/S, 364 VQ, 373, 373 LX/S, 374 VQ, 377, 383, 383 LX/S, 384 VQ, 387, 393, 393 LX/TLX/S, 397, 397T			
975127M1	Joint	MF 154 C, 174 C, 184, 194	MF 254 C/CF, 264T CF, 274C/CF, 283, 284, 284 S, 293, 294, 294S	MF 364 CF, 383, 393, 397			
3305009M2	Pignon		MF 254 C/CF, 264T CF, 274C/CF	MF 364 CF			



\*Pièce également utilisée sur autres modèles.



# 10<sup>+</sup> | PONT AVANT





Référence	Description	TE 20, FE 35, MF 35, MF 35X, MF 65	Séries MF 100 (UK)	Séries MF 100 (FR)	Séries MF 200 (UK & FR)	Séries MF 200 (TR)	Séries MF 300	Séries MF 500	Séries MF 600
<b>Bras d'axe</b>									
716579M94	Bras (Gauche)	TE 20, FE 35, MF 35, MF 35X	MF 135	MF 133, 135, 145					
883295M91	Barre d'accouplement	FE 35, MF 35, MF 35X	MF 135	MF 133, 135, 145					
<b>Bras de direction</b>									
882262M1*	Joint d'étanchéité - Bras de direction						MF 365, 375, 390, 390T, 398, 399 2RM		
882327M1*	Douille - Bras de direction						MF 365, 375, 390, 390T, 398, 399 2RM		
<b>Broches</b>									
180345M3	Douille	TE 20, FE 35, 35, 35X	MF 135, 148	MF 133, 135, 135/148MKII/135/145 V/S, 145, 152MKIII/152 S/M, 155, 158MKIII/158 S 2RM	MF 230, 235, 240, 245, 250, 255, 260 2RM	MF 230, 240, 240S			
180355M2 ①	Joint d'étanchéité en feutre - Broche	TE 20, FE 35, 35, 35X, MF 65	MF 135, 148	MF 130, 135, 135/148MKII/135/145 V/S, 145, 152, 152MKII/152 F/SW, 155, 158, 158MKII/158 F/S 2RM	MF 230, 235, 240, 245, 250, 255, 260 2RM	MF 230, 240, 240S			
183086M1*	Douille	MF 65	MF 165, 168, 175, 175 S, 178, 185, 188	MF 165/168/185/188, 165 MKII/178, 168 MKII/168 F/S	MF 230, 240, 260, 265, 275, 285, 290 2RM	Modèles MF 200 (TR)	MF 340, 342, 350, 352, 355, 360, 362, 375E, 390E	MF 550, 560, 565, 575, 590 2RM	MF 675, 690 2RM
183021M2*	Joint d'étanchéité en feutre - Broche	MF 65	MF 165, 168, 175, 175S, 178, 185, 188	MF 165/168/185/188, 168MKII/168 F/S	MF 230, 240, 260, 265, 275, 285, 290 2RM	Modèles MF 200 (TR)	MF 340, 342, 350, 352, 355, 360, 362, 375E, 390E	Modèles MF 500	MF 675, 690
195175M1 ②	Palier de butée	TE 20, FE 35, MF 35, 35X, MF 65	MF 135, 148, 165	MF 130, 133, 135, 135/148 MKII/135/145 V/S, 145, 152, 152 MKII/152 F/SW, 155, 158, 158 MKII/158 F/S	MF 230, 235, 240, 245, 250, 255, 260 2RM	MF 230, 240, 240S			
196167M1 ③	Palier de butée	MF 65	MF 165, 168, 175, 175S, 178, 185	MF 165MKII/178, 165/168/185/188, 168 MKII/168 F/S	MF 260, 265, 275, 285, 290 2RM	MF 265S, 275, 285S, 290	MF 375E	MF 550, 560, 565	MF 675, 690 2RM

\*Pièce également utilisée sur autres modèles. ○ Photo de la pièce page 389.

Référence	Description	TE 20, FE 35, MF 35, MF 35X, MF 65	Séries MF 100 (UK)	Séries MF 100 (FR)	Séries MF 200 (UK & FR)	Séries MF 200 (TR)	Séries MF 300	Séries MF 500	Séries MF 600
350355X1*	Clavette – Levier de direction à broche	TE 20, FE 35, 35X, MF 65	Modèles MF 100 (UK)	MF 130, 135, 135/148 MKII/135/145 V/S, 145, 152 MKII/152 SV, 158 MKII/158 S, 165 MKII/178, 165/168/185/188, 168 MKII/168 F/S	Modèles MF 200 2RM	Modèles MF 200 (TR)	MF 350, 352, 355, 360, 362, 375E, 390E 2RM	Modèles MF 500 2RM	MF 675, 690 2RM
513800M1 ④	Rondelle		MF 165	MF 165/168/185/188, 165 MKII/178			MF 592, 595, 595MKII		
897232M1 ⑤	Bouclier	MF 35, MF 35X, MF 65	MF 135, 148, 165, 168	MF 133, 135, 135/148 MKII/135/145 V/S, 145, 152 MKII/152 SV, 158 MKII/158 S, 168 MKII/168 F/S	MF 230, 235, 240, 245, 250, 255, 260, 265, 275	MF 230, 240, 240S		MF 550, 560, 565	
897236M94 ⑥	Broche (Droite)	MF35, MF 35X	MF 135, 148	MF 133, 135, 145	MF 230, 235, 240, 245, 250, 255	MF 230, 240, 240S			
897237M94 ⑦	Broche (Gauche)	MF35, MF 35X	MF 135, 148	MF 133, 135, 145	MF 230, 235, 240, 245, 250, 255	MF 230, 240, 240S			
897460M1 ⑧	Bouclier		MF 175, 178						
897475M96*	Broche (Droite)		MF 165, 168, 175, 178, 185, 188	MF 165MKII/178, 165/168/185/188	MF 265, 275, 285, 290	MF 265S, 275, 285S, 290	MF 375E, 390E	MF 565, 575, 590 2RM	MF 675, 690 2RM
897476M96*	Broche (Gauche)		MF 165, 168, 175, 178, 185, 188	MF 165MKII/178, 165/168/185/188	MF 265, 275, 285, 290	MF 265S, 275, 285S, 290	MF 375E, 390E	MF 565, 575, 590 2RM	MF 675, 690 2RM
897570M91	Broche (Gauche)	MF 65							
897617M1*	Bouclier		MF 168, 175, 178	MF 165/168/185/188, 165 MKII/178	MF 298		MF 375, 390, 398, 399		MF 698, 698T, 699
898350M1*	Bouclier		MF 165, 175, 175S, 178, 185, 188	MF 165/168/185/188, 165 MKII/178	MF 265, 275, 285, 290	MF 265S, 275, 285S, 290	MF 350, 352, 355, 360, 362, 365, 375, 375E, 390, 390E, 390T, 398, 399	MF 565, 575, 590, 592, 595, 595MKII	MF 675, 690
907485M1*	Douille de broche				MF 298			MF 592, 595, 595MKII 2RM	MF 698, 698T, 699
963533M1 ⑨	Douille			MF 133, 135, 135/148 MKII/135/145 V/S, 145, 152, 152 MKII/152 F/SV, 155, 158, 158 MKII/158 F/S					
964321M91	Broche (Droite)			MF 133, 135, 135/148 MKII/135/145 V/S, 145, 152, 152 MKII/152 F/SV, 155, 158, 158 MKII/158 F/S					
964322M91	Broche (Gauche)			MF 133, 135, 135/148 MKII/135/145 V/S, 145, 152, 152 MKII/152 F/SV, 155, 158, 158 MKII/158 F/S					

\*Pièce également utilisée sur autres modèles.

○ Photo de la pièce page 389.



Référence	Description	TE 20, FE 35, MF 35, MF 35X, MF 65	Séries MF 100 (UK)	Séries MF 100 (FR)	Séries MF 200 (UK & FR)	Séries MF 200 (TR)	Séries MF 300	Séries MF 500	Séries MF 600
1611264M1*	Joint				MF 298				MF 698, 698T, 699
1675753M92*	Broche (Droite)				MF 298				MF 698, 698T, 699
1675754M92*	Broche (Gauche)				MF 298				MF 698, 698T, 699
1694233M91*	Broche de direction		MF 165, 168	MF 165/168/185/188, 165 MKIII/178	MF 230, 240, 265, 275	MF 230, 240, 240S	MF 340, 342, 350	MF 550, 560, 565	
1694234M91*	Broche de direction		MF 165, 168	MF 165/168/185/188, 165 MKIII/178	MF 230, 240, 265, 275	MF 230, 240, 240S	MF 340, 342, 350	MF 550, 560, 565	
1696533M93*	Broche (Droite)						MF 350, 355, 360		
1696534M93*	Broche (Gauche)						MF 350, 355, 360		
1696721M1*	Pallier de butée						MF 365, 375, 390, 390T, 398, 399 <b>2RM</b>		
180346M92 (10)	Broche (Droite)	TE 20, FE 35, 35, 35X							
180349M92 (11)	Broche (Gauche)	TE 20, FE 35, 35, 35X							
196060M1 (12)	Douille	MF 65		MF 130, 165					
2520060K95	Broche (Droite)		MF 165		MF 265, 275			MF 565	
3599263M1*	Pallier de butée		MF 175, 178, 188	MF 165/168/185/188, 168MKIII/168F/S	MF 230, 240, 265, 275, 285, 290, 298	Modèles MF 200 (TR)	MF 340, 342, 350, 352, 355, 360, 362, 375E, 390E	MF 575, 590	Modèles MF 600
3697027M91 (13)	Broche (Droite) C=322mm, pour pont de 234mm						MF 365, 375, 390, 390T, 398, 399 <b>2RM</b>		
3697028M91 (14)	Broche (Gauche) C=322mm, pour pont de 234mm						MF 365, 375, 390, 390T, 398, 399 <b>2RM</b>		

\*Pièce également utilisée sur autres modèles.

○ Photo de la pièce page 389.

Référence	Description	TE 20, FE 35, MF 35, MF 35X, MF 65	Séries MF 100 (UK)	Séries MF 100 (FR)	Séries MF 200 (UK & FR)	Séries MF 200 (TR)	Séries MF 300	Séries MF 500	Séries MF 600
<b>Différentiel</b>									
339481X1*	Pallier				MF 275, 290	MF 265S, 275, 285S, 290	MF 340, 350, 355, 360, 362, 365, 375, 375E, 390, 390E, 390T, 398, 399		
359236X1*	Joint torique – Différentiel						MF 350, 355, 360, 362, 365, 375, 390, 390T, 398, 399 <b>4RM</b>		
391339X1*	Pallier				MF 275, 290	MF 265S, 275, 285S, 290	MF 340, 350, 355, 360, 362, 365, 375, 375E, 390, 390E, 390T, 398, 399		
392101X1*	Joint d'huile				MF 250, 265				
142344M1*	Levier transversal				MF 265, 275, 285, 290			MF 575, 590	MF 675, 690
1429021M1*	Levier transversal			MF 165/168/185/188	MF 275, 285, 298			MF 575, 590, 592, 595, 596MKII	MF 698, 698T, 699
1440642X1*	Pallier				MF 275, 290	MF 265S, 275, 285S, 290	MF 340, 350, 355, 360, 362, 365, 375, 375E, 390, 390E, 390T		
3019947X1*	Écrou de fixation de couronne				MF 240, 275, 290	MF 265S, 275, 285S, 290	Modèles MF 300		
3427302M1*	Boulon – Fixation de couronne				MF 240, 275, 290	MF 265S, 275, 285S, 290	Modèles MF 300		
3427406M1*	Levier transversal				MF 240				
3428942M1*	Joint d'huile				MF 275, 290	MF 265S, 275, 285S, 290	MF 340, 350, 355, 360, 365, 375, 375E, 390, 390E, 390T, 398, 399		
3429990M91 <sup>(15)</sup>	Joint de cardan (Gauche)				MF 275, 290	MF 265S, 275, 285S, 290	MF 375E, 390, 390E, 390T		
3429991M91 <sup>(16)</sup>	Joint de cardan (Droite)				MF 275, 290	MF 265S, 275, 285S, 290	MF 375E, 390, 390E, 390T		
3429996M1*	Levier transversal				MF 275, 290	MF 265S, 275, 285S, 290	MF 365, 375, 375E, 390, 390E, 390T, 398, 399		
4205521M1*	Écrou				MF 275, 290, 298		MF 340, 350, 355, 360, 362, 365, 375, 390, 390T		Modèles MF 600
70272712*	Pallier						MF 398, 399		

### Ensemble support

1688611M91 <sup>(17)</sup>	Ensemble support - AV		MF 135, 148	MF 133/135 MKII/135 V, 135/148 MKIII/135/145 V/S, 145, 145 MKIII/145 V, 152 MKIII/152 F/S/V	MF 230, 235, 240, 245, 250, 255, 260				
2528778K91 <sup>(18)</sup>	Ensemble support - AV		MF 165, 168, 175, 178, 185, 188	MF 165/168/185/188, 165 MKIII/178, 168 MKIII/168 F/S	MF 265, 275, 285, 290, 298		MF 375E, 390E	MF 565, 575, 590	Modèles MF 600

\*Pièce également utilisée sur autres modèles.  Photo de la pièce page 389.



Référence	Description	TE 20, FE 35, MF 35, MF 35X, MF 65	Séries MF 100 (UK)	Séries MF 100 (FR)	Séries MF 200 (UK & FR)	Séries MF 200 (TR)	Séries MF 300	Séries MF 500	Séries MF 600
<b>Fixations de roue</b>									
181328M1 <sup>(19)</sup>	Boulon – Fixation de roue AV	TE 20, FE 35, MF 35, MF 35X, MF 65	MF 135, 165	MF 130, 133, 135, 145	MF 250, 265, 275, 285, 290, 298 <b>4RM</b>			MF 575, 590 <b>4RM</b>	Modèles MF 600 <b>4RM</b>
1823598M1*	Boulon – Fixation de roue AV								
195490M1*	Ecrou de fixation de roue avant	TE 20, FE 35, MF 35, MF 35X, MF 65	Modèles MF 100 (UK)	MF 130, 133, 135, 145, 165MKII/178, 165/168/185/188	MF 265, 275, 285, 290 <b>2RM</b>	MF 265S, 275, 285S, 290	MF 350, 352, 355, 360, 362, 365, 375, 375E, 390, 390E, 390T, 398, 399 <b>2RM</b>	MF 565, 575, 590, 592, 595, 595MKII <b>2RM</b>	MF 675, 690 <b>2RM</b>
518611M1*	Boulon – Fixation de roue AV				MF 298		MF 375, 390, 398, 399 <b>Renforcé, 2RM</b>	MF 595/595MKII	MF 698, 698T, 699 <b>2RM</b>
831420M1*	Goujon de roue AV	MF 65	MF 165, 175, 175S, 178, 185, 188	MF 165/168/185/188	MF 265, 275, 285, 290 <b>2RM</b>	MF 265S, 275, 285S, 290	MF 350, 352, 355, 360, 362, 365, 375, 375E, 390, 390E, 390T, 398, 399 <b>2RM</b>	MF 565, 575, 590, 592, 595, 595MKII <b>2RM</b>	MF 675, 690 <b>2RM</b>
887135M1 <sup>(20)</sup>	Boulon – Fixation de roue AV		MF 135, 148, 165, 168 <b>2RM</b>		MF 265, 275 <b>2RM</b>	MF 230, 240, 240S		MF 550, 565	
906863M1*	Boulon – Roue AV			Modèles MF 100 (FR)	MF 230, 235, 240, 245, 250, 255, 260, 265 <b>2RM</b>		MF 340, 342, 350, 365, 375, 390, 390E, 398, 399	MF 560	
3384620M1* <sup>(21)</sup>	Boulon – Fixation de disque de roue AR		MF 165, 168, 175, 175S, 178, 185, 188	MF 133, 135, 133/135 MKII/135 V, 135/148 MKIII/135/145 V/S, 145, 145 MKII/145 V, 152, 152 MKIII/152 F/S/V, 155, 158, 158 MKIII/158 S, 165/168/185/188, 165 MKII/178, 168 MKIII/168 F/S	Modèles MF 200 <b>4RM</b>		Modèles MF 300	MF 560, 565, 575, 590	Modèles MF 600
<b>Montées de caisson</b>									
3224999M2 <sup>(22)</sup>	Tige				MF 275, 290, 298				Modèles MF 600

\*Pièce également utilisée sur autres modèles. ○ Photo de la pièce page 389.

Référence	Description	TE 20, FE 35, MF 35, MF 35X, MF 65	Séries MF 100 (UK)	Séries MF 100 (FR)	Séries MF 200 (UK & FR)	Séries MF 200 (TR)	Séries MF 300	Séries MF 500	Séries MF 600
3599059M91 <sup>(23)</sup>	Boîtier – Montée de caisson				MF 275, 290, 298 4RM				Modèles MF 600
<b>Moyeux</b>									
180010M2	Rondelle – Fixation de moyeu	TE 20, FE 35, MF 35, MF 35X, MF 65	MF 135, 148, 165, 168, 175, 178	MF 130, 133, 135, 135/148 MKIII/ 135/145 V/S, 145, 152 MKIII/ 152 S/V, 158 MKIII/ 158 S, 165/168/ 185/ 188, 165 MKIII/ 178, 168 MKIII/ 168 F/S	MF 230, 235, 240, 245, 250, 255, 260, 265, 275 2RM	MF 230, 240, 240S	MF 340, 342, 350	MF 550, 560, 565	
191142V1*	Chapeau de moyeu	MF 35, MF 35X, MF 65	MF 135, 148, 165, 168, 175, 178	MF 230, 240, 250, 255, 260, 265, 275 2RM	MF 230, 240, 250, 255, 260, 265, 275 2RM	MF 230, 240, 240S	MF 340, 342, 350	MF 550, 565	
390876X1*	Roulement de moyeu avant - Extérieur			MF 250, 265, 275, 285, 290	MF 250, 265, 275, 285, 290			MF 575, 590	MF 675, 690
646060M1	Ecrou	FE 35, MF 35, MF 35X, MF 65		MF 130, 133, 135, 165					
881384M1*	Rondelle – Fixation de moyeu		MF 165, 168, 175, 175 S, 178, 185, 188	MF 165/ 168/ 185/ 188, 165 MKIII/ 178	MF 265, 275, 285, 290 2RM	MF 265S, 275, 285S, 290	MF 350, 352, 355, 360, 362, 365, 375, 375E, 390, 390E, 390T, 398, 399 2RM	MF 565, 575, 590, 592, 595, 595MKII 2RM	Modèles MF 600 2RM
882263M1*	Ecrou de fixation de moyeu	MF 65	MF 165, 168, 175, 175 S, 178, 185, 188	MF 165/ 168/ 185/ 188, 165 MKIII/ 178	MF 265, 275, 285, 290, 298 2RM	MF 265S, 275, 285S, 290	MF 350, 352, 355, 360, 362, 365, 375, 375E, 390, 390E, 390T, 398, 399 2RM	MF 565, 575, 590, 592, 595, 595MKII 2RM	Modèles MF 600 2RM
882554M91 <sup>(24)</sup>	Pallier							MF 595, 595MKII	
882637M2*	Chapeau de moyeu		MF 165, 168, 175, 175S, 178, 185, 188	MF 165/ 168/ 185/ 188, 165 MKIII/ 178	MF 265, 275, 285, 290 2RM	MF 265S, 275, 285S, 290	MF 350, 352, 355, 360, 362, 365, 375, 375E, 390, 390E, 390T, 398, 399 2RM	MF 565, 575, 590, 592, 595, 595MKII 2RM	MF 675, 690 2RM
886336M1 <sup>(25)</sup>	Moyeu		MF 135, 165, 168 Modèle récent	MF 133, 135, 135/ 148 MKIII/ 135/ 145 V/S, 145, 152 MKIII/ 152 S/V, 158 MKIII/ 158 S, 165/ 168, 165 MKIII/ 178, 168 MKIII/ 168 F/S Modèle récent	MF 230, 235, 240, 245, 250, 255, 260, 265, 275 2RM	MF 230, 240, 240S	MF 340, 342, 350	MF 550, 560, 565	
893373M91*	Roulement de moyeu avant - Extérieur	MF 65	MF 165, 168, 175, 175S, 178, 185, 188	MF 165/ 168/ 185/ 188, 165 MKIII/ 178 Modèle récent	MF 265, 275, 285, 290, 298 2RM	MF 265S, 275, 285S, 290	MF 350, 352, 355, 360, 362, 365, 375, 375E, 390, 390E, 390T, 398, 399 2RM	MF 565, 575, 590, 592, 595, 595MKII 2RM	Modèles MF 600 2RM

\*Pièce également utilisée sur autres modèles.

○ Photo de la pièce page 389 & 395.



Référence	Description	TE 20, FE 35, MF 35, MF 35X, MF 65	Séries MF 100 (UK)	Séries MF 100 (FR)	Séries MF 200 (UK & FR)	Séries MF 200 (TR)	Séries MF 300	Séries MF 500	Séries MF 600
893375M91*	Roulement de moyeu avant - Intérieur	MF 65	MF 165, 168, 175, 175S, 178, 185, 188	MF 165/168/185/188, 165 MKIII/178	MF 265, 275, 285, 290, 298 2RM	MF 265S, 275, 285S, 290	MF 350, 352, 355, 360, 362, 365, 375, 375E, 390, 390E, 390T, 398, 399 2RM	MF 565, 575, 590, 592, 595, 595MKII 2RM	Modèles MF 600 2RM
895322M91*	Roulement de moyeu avant - Extérieur	MF 35, MF 35X, MF 65	MF 135, 148, 165, 168, 175, 178	Modèles MF 100 (FR)	MF 230, 235, 240, 245, 250, 255, 260, 265, 275 2RM	MF 230, 240, 240S	MF 340, 342, 350	MF 560, 565	
897242M1*	Joint d'étanchéité de moyeu	MF 35, MF 35X, MF 65	MF 135, 148, 165, 168, 175, 178	MF 133, 135, 135/148, MKIII/135/145 V/S, 145, 152 MKIII/152 S/M, 158 MKIII/158 S, 165/168/185/188, 165 MKIII/178, 168 MKIII/168 F/S	MF 230, 235, 240, 245, 250, 255, 260, 265, 275 2RM	MF 230, 240, 240S	MF 340, 342, 350	MF 550, 560, 565	
897363M1 (26)	Joint - Moyeu avant	FE 35, MF 35, MF 35X, MF 65		MF 130, 133, 135, 133/135 MKIII/135 V, 135/148 MKIII/135/145 V/S, 145, 145 MKIII/145 V, 152, 152 MKIII/152 F/S/M, 155, 158, 158 MKIII/158 F/S/V, 165					
897616M1 (27)	Goujon		MF 175, 178	MF 165/168/185/188, 165 MKIII/178					
897702M1*	Joint d'étanchéité de moyeu		MF 165, 168, 175, 175S, 178, 185, 188	MF 165/168/185/188, 165 MKIII/178	MF 265, 275, 285, 290, 298 2RM	MF 265S, 275, 285S, 290	MF 350, 352, 355, 360, 362, 365, 375, 375E, 390, 390E, 390T, 398, 399 2RM	MF 565, 575, 590, 592, 595, 595MKII 2RM	Modèles MF 600 2RM
898346M93*	Ensemble moyeu		MF 135, 165, 168, 175, 175S, 178, 185, 188	MF 165/168/185/188, 165 MKIII/178	MF 265, 275, 285, 290 2RM	MF 265S, 275, 285S, 290	MF 350, 352, 355, 360, 362, 365, 375, 375E, 390, 390E, 390T, 398, 399	MF 565, 575, 590, 592, 595, 595MKII	MF 675, 690 2RM
90811M1 (28)	Goujon							MF 595, 595MKII	
1442253X1*	Palier intérieur			MF 165/168/185/188	MF 275, 285, 290, 298			MF 575, 590, 592, 595, 595MKII	Modèles MF 600
150662M11 (29)	Roulement de moyeu avant - Extérieur	TE 20, FE 35, MF 35, MF 35X, MF 65		MF 130, 135V, 165					
1625298M2*	Moyeu				MF 298		MF 375, 390, 398, 399		MF 698, 698T, 699

\*Pièce également utilisée sur autres modèles.

○ Photo de la pièce page 395.






6



12



18



24



5



11



17



23



4



10




16



22



3




9



15



21



2



8



14



20



1



7



13



19

**10+**

# PONT AVANT

**Séries MF 35 - MF 600**

Référence	Description	TE 20, FE 35, MF 35, MF 35X, MF 65	Séries MF 100 (UK)	Séries MF 100 (FR)	Séries MF 200 (UK & FR)	Séries MF 200 (TR)	Séries MF 300	Séries MF 500	Séries MF 600
1810320M91 <sup>(30)</sup>	Kit palier de moyeu				MF 265, 275, 290 <b>2RM</b>	MF 265S, 275, 285S, 290	MF 375E, 390E <b>2RM</b>	MF 565, 575, 590 <b>2RM</b>	
1810391M91 <sup>(31)</sup>	Kit palier de moyeu	FE 35, 35, MF 35X, MF 65 <							
1810416M91 <sup>(32)</sup>	Kit palier de moyeu	MF 35, MF 35X, MF 65 >	MF 135, 165		MF 240, 255, 265 <b>2RM</b>				
1850224M91 <sup>(33)</sup>	Roulement de moyeu avant - Intérieur	TE 20, FE 35, MF 35, MF 35X, MF 65 <	MF 165	MF 130					
1851800M91	Roulement de moyeu avant - Intérieur	MF 35, MF 35X, MF 65 >	MF 135, 165, 168, 175, 178	MF 133, 135, 135/148 MKIII/135/145 V/S, 145, 152, 152 MKIII/152 S/M, 158 MKIII/158 S, 165/168/185/188, 165 MKIII/178, 168 MKIII/168 F/S	MF 230, 235, 240, 245, 250, 255, 260, 265, 275, 290 <b>2RM</b>	Modèles MF 200 (TR)	MF 340, 342, 350	MF 550, 560, 565	
3038044M91*	Bouchon				MF 298		MF 375, 390, 398, 399		MF 698, 698T, 699
005104366*	Palier de roue – Interne / Externe				MF 275, 290	MF 265S, 275, 285S, 290	MF 340, 350, 355, 360, 362, 365, 375, 375E, 390, 390E, 390T, 398, 399		
70918787*	Ecrou	TE 20, FE 35, MF 35, MF 35X, MF 65	Modèles MF 100 (UK)	MF 130, 133, 135, 135/148 MKIII/135/145 V/S, 145, 152, 152 MKIII/152 S/M, 155, 158, 158 MKIII/158 S, 165/168/185/188, 165 MKIII/178, 168 MKIII/168 F/S	Modèles MF 200	Modèles MF 200 (TR)	MF 340, 342, 350, 352, 355, 360, 362, 365, 375, 390, 390T, 398, 399	MF 550, 560, 565, 575, 590	
<b>Paliers de butée</b>									
1696722M1*	Rondelle de butée						MF 365, 375, 390, 390T, 398, 399 <b>2RM</b>		
<b>Pivots</b>									
392184X1*	Joint		MF 250, 265, 275, 290					MF 575, 590	MF 675, 690
1427448M1*	Palier		MF 250, 265, 275, 290					MF 575, 590	MF 675, 690

\*Pièce également utilisée sur autres modèles.

○ Photo de la pièce page 395.

Référence	Description	TE 20, FE 35, MF 35, MF 35X, MF 65	Séries MF 100 (UK)	Séries MF 100 (FR)	Séries MF 200 (UK & FR)	Séries MF 200 (TR)	Séries MF 300	Séries MF 500	Séries MF 600
1427449M3*	Pivot				MF 250, 265, 275, 290			MF 575, 590	MF 675, 690
1823560M1*	Pivot				MF 275, 285, 290			MF 575, 590	
1823575M1*	Bague				MF 275, 285, 290			MF 575, 590	
3009744X1*	Joint torique – Pivot				MF 250, 265		MF 340, 350, 355, 360, 362, 365, 375, 390, 390T		MF 675, 690
3310930M91*	Ensemble palier – Pivot				MF 240, 250, 265, 275, 290 4RM	MF 265S, 275, 285S, 290	Modèles MF 300 4RM		MF 675, 690
3426152M1*	Palier				MF 298				MF 698, 698T, 699
3426332M1*	Pivot						MF 398, 399 4RM		MF 698, 698T, 699
3426523M2*	Pivot				MF 250, 265, 275, 290 4RM		MF 340, 350, 355, 360, 362, 365, 375, 390, 390T 4RM		MF 675, 690 4RM
3426619M1*	Tourillon				MF 240		MF 342, 352, 362, 398, 399 4RM		MF 698, 698T, 699
3429319M1*	Pivot				MF 275, 290	MF 265S, 275, 285S, 290	MF 365, 375, 375E, 390, 390E, 390T, 398, 399		

### Poutres centrales

182850M1 <sup>(34)</sup>	Douille – Pivot de lame centrale	TE 20, FE 35, MF 35, MF 35X	MF 135 <140128	MF 133, 135, 145					
183221M1 <sup>(35)</sup>	Goupille centrale	FE 35, MF 35, MF 35X	MF 135 <140128	MF 133, 135, 145					
196049M1	Douille	MF 65	MF 175, 178	MF 165					
894060M3 <sup>(36)</sup>	Erou	MF 65	MF 165, 168, 175, 175S, 178, 185, 188	MF 165/168/185/188, 165 MKIII/178	MF 265, 275, 285, 290	MF 265S, 275, 285S, 290	MF 375E, 390E	MF 565, 575, 590	MF 675, 690
894061M1 <sup>(37)</sup>	Boulon	MF 65	MF 165, 168, 175, 175S, 178, 185, 188	MF 165/168/185/188, 165 MKIII/178	MF 265, 275, 285, 290	MF 240S, 265S, 275, 285S, 290	MF 375E, 390E	MF 565, 575, 590	MF 675, 690
897712M2 <sup>(38)</sup>	Douille – Pivot de lame centrale		MF 165, 168, 175S, 178, 185, 188	MF 165/168/185/188, 165 MKIII/178, 168 MKIII/168 FS	MF 240, 250, 265, 275, 285, 290 4RM	MF 265S, 275, 285S, 290	Modèles MF 300	MF 565, 575, 590 2RM	MF 675, 690 2RM
898016M3	Goupille centrale		MF 165, 168, 175S, 178, 185, 188	MF 165/168/185/188, 165 MKIII/178, 168 MKIII/168 FS	MF 265, 275, 285, 290, 298 2RM	MF 265S, 275, 285S, 290		MF 565, 575, 590 2RM	MF 675, 690, 698 2RM
898017M1*	Rondelle de butée		MF 165, 168, 175, 175S, 178, 185, 188	MF 165/168/185/188, 165 MKIII/178, 168 MKIII/168 FS	MF 230, 240, 265, 275, 285, 290, 298	MF 200 Series	Modèles MF 300	MF 565, 575, 590	Modèles MF 600
906054M1	Douille			MF 145					

\*Pièce également utilisée sur autres modèles. ○ Photo de la pièce page 395.



Référence	Description	TE 20, FE 35, MF 35, MF 35X, MF 65	Séries MF 100 (UK)	Séries MF 100 (FR)	Séries MF 200 (UK & FR)	Séries MF 200 (TR)	Séries MF 300	Séries MF 500	Séries MF 600
1660114M2	Douille – Pivot de lame centrale - Goupille		MF 135, 148	MF 133, 135, 133/135 MKII/135 V, 135/148 MKII/135/145 V/S, 145, 145 MKII/145 V, 152, 152 MKII/152 F/S/A, 155, 158, 158 MKII/158 F/S/V	MF 230, 235, 240, 245, 250, 255, 260 <b>2RM</b>	MF 230, 240, 240S		MF 550	
1660457M2	Douille – Pivot de lame centrale				MF 230, 240, 250, 260 <b>2RM</b>	MF 230, 240, 240S	MF 340, 342, 350, 352, 355, 360, 362 <b>2RM</b>	MF 560	
1684285M2	Goupille centrale			MF 168 MKII/168 F/S	MF 265, 275, 290, 298 <b>2RM</b>		MF 375E, 390E		Modèles MF 600 <b>2RM</b>
1695081M1 <sup>(39)</sup>	Goupille centrale						MF 365, 375, 390, 390T, 398, 399 <b>2RM</b>		
1823570M2*	Douille – Pivot de lame centrale - AV				MF 275, 285, 290, 298 <b>4RM</b>			MF 575, 590 <b>4RM</b>	Modèles MF 600 <b>4RM, CAT 2, 2.5 Pont avant</b>
1823571M1*	Rondelle de butée				MF 275, 285, 290, 298			MF 575, 590	Modèles MF 600
1823603M91*	Renfilard			MF 165/168/185/188			MF 350,355, 360, 362, 365, 375, 390, 390T, 398, 399	MF 575, 590, 592, 595, 595MKII	Modèles MF 600
1869634M1 <sup>(40)</sup>	Goupille centrale		MF 135, 148	MF 133, 135, 135/148 MKII/135/145 V/S, 152, 152 MKII/152 F/S/A, 155, 158, 158 MKII/158 F/S	MF 235, 245, 255, 260				
2714137M3*	Rondelle			MF 165/168/185/188	MF 275, 285, 298			MF 575, 590, 592, 595, 595MKII	MF 698
2714131M3*	Douille – Pivot de lame centrale - AV			MF 168/188	MF 275, 285, 298			MF 575, 590, 592, 595, 595MKII <b>4RM</b>	MF 698 <b>4RM, CAT 3, Pont avant</b>
3599061M1 <sup>(41)</sup>	Douille – Pivot de lame centrale - AR								Modèles MF 600 <b>4RM, CAT 2, 2.5 Pont avant</b>

\*Pièce également utilisée sur autres modèles.

○ Photo de la pièce page 395.

Référence	Description	TE 20, FE 35, MF 35, MF 35X, MF 65	Séries MF 100 (UK)	Séries MF 100 (FR)	Séries MF 200 (UK & FR)	Séries MF 200 (TR)	Séries MF 300	Séries MF 500	Séries MF 600
3599705M91 (42)	Goupille Pivot de poutre centrale			MF 230, 240 2RM, Direction hydrostatique	MF 230, 240 2RM	MF 340, 342, 350, 352, 355, 360, 362 2RM			Séries MF 600
3700469M2*	Goupille Pivot de poutre centrale			MF 275, 290 4RM	MF 265S, 275, 285S, 290	MF 365, 375, 375E, 390, 390E, 390T, 398, 399 (1006.6) 2RM/4RM			
3774685M91 (43)	Ensemble poutre centrale	MF 165, 168, 175, 175S, 178, 185, 188	MF 165/168/185/188, 165 MKIII/178	MF 265, 275, 290	MF 265S, 275, 285S, 290	MF 375E, 390E	MF 565, 575, 590		MF 675, 690
<b>Roues avant</b>									
005281U91*	Jante – Roue AV 5.50 x 16		MF 168 MKIII/168 F/S	MF 230, 235, 240, 245, 250, 255, 260, 265, 275, 285, 290 2RM	MF 265S, 275, 285S, 290	Modèles MF 300 2RM	MF 550, 565, 575, 590		MF 675, 690, 698, 699 2RM
885599M92* (44)	Jante – Roue AV 4.50 x 19		MF 133, 135, 145, 152, 155, 158, 165MKIII/178, 165/168/185/188	MF 235, 240, 245, 250, 255, 265 2RM		MF 342, 352, 355, 362, 365, 375, 390, 398, 399 2RM	MF 550, 565, 575, 590 2RM		
885741T2* (45)	Jante – Roue AV 4.50 x 16	MF 65		MF 230, 240, 250, 265 2RM	MF 230, 240, 240S	MF 350, 355, 360, 365, 375, 390, 390T 2RM	MF 550		
3581786M2* (46)	Jante – Roue AV 9 x 28	TE 20, FE 35, MF 35, MF 35X		MF 230, 240, 265, 275, 290, 298 4RM	MF 230, 240, 240S	Modèles MF 600 4RM	MF 550, 592, 595, 595MKII 4RM		Modèles MF 600 4RM
3827583M91* (47)	Jante – Roue AV 5.50 x 18			MF 265, 275, 285, 290, 298 2RM		MF 342, 352, 355, 260, 362, 365, 375, 390, 398, 399 2RM	MF 565, 575, 590, 592, 595, 595MKII 2RM		MF 675, 690, 698, 698T 2RM
4293149M92*	Jante – Roue AV 8.00 x 16			MF 265, 275, 290, 298 2RM		MF 342, 352, 355, 362, 365, 375, 375E, 390, 390E, 390T, 398, 399 2RM	MF 565, 575, 590		Modèles MF 600
<b>Transmission Finale</b>									
000051723*	Joint d'huile – Arbre d'essieu					MF 340, 350, 355, 360, 362, 365, 375, 390, 390T, 398, 399 4RM, NG			
392108X1*	Joint d'huile			MF 250, 265, 275, 290, 298			MF 575, 590		Modèles MF 600
395527X1*	Joint d'huile			MF 250, 265, 275, 285, 290, 298			MF 575, 590		Modèles MF 600

\*Pièce également utilisée sur autres modèles.

○ Photo de la pièce page 395.



Référence	Description	TE 20, FE 35, MF 35, MF 35X, MF 65	Séries MF 100 (UK)	Séries MF 100 (FR)	Séries MF 200 (UK & FR)	Séries MF 200 (TR)	Séries MF 300	Séries MF 500	Séries MF 600
3015376X1*	Joint - Transmission aux roues						MF 340, 350, 355, 360, 362, 365, 375, 390, 390T 4RM		
3019957X1*	Joint à huile de l'arbre d'essieu – Transmission aux roues						MF 340, 350, 355, 360, 362, 365, 375, 390, 390T, 398, 399 4RM		
3019960X1*	Joint d'huile						MF 398, 399		
3428521M2*	Joint - Transmission aux roues		MF 275, 290			MF 265S, 275, 285S, 290	MF 365, 375, 375E, 390, 390E, 390T, 398, 399 (1006.6) 4RM		
3429317M1*	Joint torique		MF 275, 290			MF 265S, 275, 285S, 290	MF 365, 375, 375E, 390, 390E, 390T, 398, 399 (1006.6)		
3429404M1*	Aiguille de roulement – Transmission aux roues					MF 265S, 275, 285S, 290	MF 375E, 390E, 390T, 398, 399		
3429790M2*	Joint d'huile – Transmission aux roues		MF 275, 290			MF 265S, 275, 285S, 290	MF 375E, 390E, 390T, 398, 399		
3429972M1*	Pignon		MF 275, 290			MF 265S, 275, 285S, 290	MF 375E, 390E		
3785500M1*	Joint d'huile – Arbre d'essieu		MF 275, 290			MF 265S, 275, 285S, 290	MF 375E, 390, 390E, 390T		
005104366*	Pallier - Moyen		MF 275, 290			MF 265S, 275, 285S, 290	MF 375E, 390E		
H931303220130*	Joint d'huile					MF 265S, 285S	MF 340, 350, 355, 360, 362, 365, 375, 375E, 390, 390E, 390T, 398, 399 (1006.6) 4RM		
							MF 398, 399		

\*Pièce également utilisée sur autres modèles.



25



26



27



28



29



30



31



32




33



34




35



36



37



38



39



40



41



42



43



44



45



46



47



48

**10+****PONT AVANT****Séries MF 2000 - MF 8200**

Référence	Description	Séries MF 2000/5	Séries MF 3000	Séries MF 3100	Séries MF 3600	Séries MF 4200	Séries MF 4300	Séries MF 5400 (Tier 2)	Séries MF 6100	Séries MF 6200	Séries MF 6400 (Tier 2)	Séries MF 8100	Séries MF 8200
<b>Broches</b>													
183086M1*	Douille					MF 4215, 4220	MF 4315, 4320						
183021M2*	Joint d'étanchéité en feutre – Broche		Modèles MF 3000	MF 3115, 3125	MF 3610, 3630, 3645, 3650, 3655	MF 4215, 4220	MF 4315, 4320		MF 6110, 6120, 6130, 6140, 6150				
350355X1*	Clavette – Levier de direction à broche					MF 4215, 4220	MF 4315, 4320						
897617M1*	Bouclier	Modèles MF 2000/5	Modèles MF 3000	MF 3115, 3125	MF 3610, 3630, 3645, 3650, 3655				MF 6110, 6120, 6130, 6140, 6150				
898350M1*	Bouclier					MF 4200 Series	Modèles MF 4300	MF 5425, 5435, 5445, 5455, 5460			MF 6445, 6455, 6460, 6470		
907485M1*	Douille de broche	Modèles MF 2000/5											
1611264M1*	Joint	Modèles MF 2000/5											
1675753M92*	Broche (Droite)	MF 2625, 2645, 2685, 2725											
1675754M92*	Broche (Gauche)	MF 2625, 2645, 2685, 2725											
1694233M91*	Broche de direction					MF 4215, 4220							
1694234M91*	Broche de direction					MF 4215, 4220							
1696533M93*	Broche (Droite)					MF 4215, 4220	MF 4315, 4320						
1696534M93*	Broche (Gauche)					MF 4215, 4220	MF 4315, 4320						

\*Pièce également utilisée sur autres modèles.



Référence	Description	Séries MF 2000/5	Séries MF 3000	Séries MF 3100	Séries MF 3600	Séries MF 4200	Séries MF 4300	Séries MF 5400 (Tier 2)	Séries MF 6100	Séries MF 6200	Séries MF 6400 (Tier 2)	Séries MF 8100	Séries MF 8200
<b>Broches</b>													
1696721M1*	Palier de butée					MF 4225, 4235, 4240, 4245, 4250, 4255, 4260, 4265, 4270 2WD	MF 4325, 4335, 4345, 4355, 4360, 4365, 4370 2RM	MF 5425, 5435, 5445, 5455, 5460 2RM	MF 6150, 6160, 6170, 6180, 6190		MF 6445, 6455, 6460, 6470		
3383996M1	Bouclier		MF 3070, 3080, 3090, 3095	MF 3115, 3125	MF 3610, 3630, 3645, 3650, 3655, 3670, 3680, 3690					Modèles MF 6200		MF 8110, 8120, 8130, 8140, 8150, 8160	MF 8210, 8220, 8240
3386405M1 (48)	Douille		Modèles MF 3000	MF 3115, 3125	MF 3610, 3630, 3645, 3650, 3655				MF 6110, 6120, 6130, 6140, 6150				
3387137M1 (49)	Douille		MF 3070, 3075, 3080, 3085, 3090, 3095	Modèles MF 3100	Modèles MF 3600				MF 6150, 6160, 6170, 6180, 6190	Modèles MF 6200		MF 8110, 8120, 8130, 8140, 8150, 8160	MF 8210, 8220, 8240
3599263M1*	Palier de butée	Modèles MF 2000/5				MF 4215, 4220	MF 4315, 4320						
3616003M91 (50)	Broche		MF 3070, 3075, 3080, 3085, 3090, 3095	Modèles MF 3100	Modèles MF 3600				MF 6150, 6160, 6170, 6180, 6190	Modèles MF 6200		MF 8110, 8120, 8130, 8140, 8150, 8160	MF 8210, 8220, 8240
3808114M91 (51)	Broche (Droite)					MF 4225, 4235, 4240, 4245, 4255, 4260, 4265, 4270	MF 4325, 4335, 4345, 4355, 4360, 4365, 4370						
3808115M91 (52)	Broche (Gauche)					MF 4225, 4235, 4240, 4245, 4255, 4260, 4265, 4270	MF 4325, 4335, 4345, 4355, 4360, 4365, 4370						
3809153M91 (53)	Broche (Droite)					MF 4225, 4235, 4240, 4245, 4255, 4260, 4265, 4270	MF 4325, 4335, 4345, 4355, 4360, 4365, 4370						
3809154M91 (54)	Broche (Gauche)					MF 4225, 4235, 4240, 4245, 4255, 4260, 4265, 4270	MF 4325, 4335, 4345, 4355, 4360, 4365, 4370						
<b>Bras de direction</b>													
882262M1*	Joint d'étanchéité - Bras de direction					MF 4225, 4235, 4240, 4245, 4255, 4260, 4265, 4270 2RM	MF 4325, 4335, 4345, 4355, 4360, 4365, 4370 2RM	MF 5425, 5435, 5445, 5455, 5460 2RM			MF 6445, 6455, 6460, 6470		


\*Pièce également utilisée sur autres modèles.

○ Photo de la pièce page 395 & 405.

**10+****PONT AVANT****Séries MF 2000 - MF 8200**

Référence	Description	Séries MF 2000/5	Séries MF 3000	Séries MF 3100	Séries MF 3600	Séries MF 4200	Séries MF 4300	Séries MF 5400 (Tier 2)	Séries MF 6100	Séries MF 6200	Séries MF 6400 (Tier 2)	Séries MF 8100	Séries MF 8200
882327M1*	Douille - Bras de direction					MF 4225, 4235, 4240, 4245, 4255, 4260, 4265, 4270 <b>2RM</b>	MF 4325, 4335, 4345, 4355, 4360, 4365, 4370 <b>2RM</b>	MF 5425, 5435, 5445, 5455, 5460 <b>2RM</b>			MF 6445, 6455, 6460, 6470		
3808146M2	Bras de direction (Droite)					MF 4225, 4235, 4240, 4245, 4255, 4260, 4265, 4270 <b>2RM</b>	MF 4325, 4335, 4345, 4355, 4360, 4365, 4370 <b>2RM</b>	MF 5425, 5435, 5445, 5455, 5460 <b>2RM</b>			MF 6445, 6455, 6460, 6470		
3808147M2	Bras de direction (Gauche)					MF 4225, 4235, 4240, 4245, 4255, 4260, 4265, 4270 <b>2RM</b>	MF 4325, 4335, 4345, 4355, 4360, 4365, 4370 <b>2RM</b>	MF 5425, 5435, 5445, 5455, 5460 <b>2RM</b>			MF 6445, 6455, 6460, 6470		
3907205M91	Bras de direction							MF 5465 <b>2RM</b>					
3907217M1	Joint - Bras de direction							MF 5465 <b>2RM</b>					
<b>Différentiel</b>													
339481X1*	Pallier		Modèles MF 3000	Modèles MF 3100	Modèles MF 3600	Modèles MF 4200	Modèles MF 4300	Modèles MF 5400	Modèles MF 6100	Modèles MF 6200	Modèles MF 6400	Modèles MF 8100	Modèles MF 8200
359236X1*	Joint torique – Différentiel		Modèles MF 3000 <b>4RM</b>	Modèles MF 3100 <b>4RM</b>	Modèles MF 3600 <b>4RM</b>	MF 4225, 4235, 4240, 4245, 4255, 4260, 4265, 4270 <b>4RM</b>	MF 4325, 4335, 4345, 4355, 4360, 4365, 4370 <b>4RM</b>	Modèles MF 5400 <b>4RM</b>	Modèles MF 6100 <b>4RM</b>	Modèles MF 6200 <b>4RM</b>	MF 6445, 6455, 6460, 6470	MF 8110, 8120, 8130, 8140, 8150, 8160 <b>4RM</b>	MF 8210, 8220, 8240, 8250, 8260 <b>4RM</b>
391339X1*	Pallier		Modèles MF 3000	Modèles MF 3100	Modèles MF 3600	MF 4225, 4235, 4240, 4245, 4255, 4260, 4265, 4270	MF 4325, 4335, 4345, 4355, 4360, 4365, 4370	MF 5425, 5435, 5445, 5455, 5460, 5470	Modèles MF 6100	Modèles MF 6200	MF 6445, 6455, 6460, 6470	MF 8110, 8120, 8130, 8140, 8150, 8160	MF 8210, 8220, 8240, 8250, 8260

\*Pièce également utilisée sur autres modèles.

Référence	Description	Séries MF 2000/5	Séries MF 3000	Séries MF 3100	Séries MF 3600	Séries MF 4200	Séries MF 4300	Séries MF 5400 (Tier 2)	Séries MF 6100	Séries MF 6200	Séries MF 6400 (Tier 2)	Séries MF 8100	Séries MF 8200
392756X1*	Joint d'huile	Modèles MF 2000/5			MF 3610, 3630, 3650								
1429021M1*	Levier transversal	Modèles MF 2000/5	MF 3070, 3075, 3080, 3085, 3090, 3095	Modèles MF 3100	MF 3610, 3630, 3635, 3645, 3650, 3655, 3680								
1440642X1*	Palier		MF 3050, 3060, 3065			MF 4225, 4235, 4240, 4245, 4255, 4260, 4265, 4270	MF 4325, 4335, 4345, 4355, 4360, 4370	MF 5425, 5435, 5445, 5455	MF 6110, 6120, 6130, 6140	MF 6235, 6245, 6255	MF 6445, 6455		
3019947X1*	Ecrou de fixation de couronne	MF 2625	Modèles MF 3000	Modèles MF 3100				MF 5425, 5435, 5445, 5455, 5460 <b>4RM</b>	MF 6110, 6120, 6130, 6140, 6150, 6160, 6170, 6180	Modèles MF 6200	MF 6445, 6455, 6460, 6470	MF 8110, 8120, 8130, 8140	
3310490M91	Levier transversal		MF 3050										
3427302M1*	Boulon – Fixation de couronne		Modèles MF 3000	Modèles MF 3100		Modèles MF 4200	Modèles MF 4300	MF 5425, 5435, 5445, 5455, 5460 <b>4RM</b>	Modèles MF 6100	Modèles MF 6200	MF 6445, 6455, 6460, 6470	MF 8110, 8120, 8130, 8140	
3428155M91 	Levier transversal		MF 3095	MF 3120, 3125	MF 3635, 3645, 3655, 3670, 3690				MF 6170, 6180, 6190	MF 6270, 6280, 6290	MF 6475, 6480, 6485, 6490	MF 8110, 8120, 8130, 8140	MF 8210, 8220, 8240
3428942M1*	Joint d'huile		MF 3050, 3060, 3065, 3070, 3075, 3085, 3095	MF 3115, 3120		Modèles MF 4200	Modèles MF 4300	MF 5425, 5435, 5445, 5455, 5460 <b>4RM</b>	MF 6110, 6120, 6130, 6140, 6150, 6160, 6170, 6180	Modèles MF 6200	MF 6445, 6455, 6460, 6470		MF 8210, 8220, 8240, 8250, 8260
3429996M1*	Levier transversal					MF 4225, 4235, 4240, 4245, 4255, 4260, 4265, 4270	MF 4325, 4335, 4345, 4355, 4360, 4365, 4370			MF 6265			
3785540M1	Joint d'huile							MF 5465 <b>4RM</b>		MF 6260, 6270, 6280, 6290	MF 6465, 6475, 6480, 6485, 6490, 6495, 6497, 6499 <b>4RM</b>		MF 8210, 8220, 8240, 8250
4205521M1*	Ecrrou		MF 3050, 3060, 3065					MF 5425, 5435, 5445, 5455	MF 6110, 6120, 6130, 6140	MF 6235, 6245, 6255	MF 6445, 6455		
70272712*	Palier		MF 3070, 3075, 3080, 3085, 3090, 3095	MF 3115, 3120					MF 6150, 6160, 6170, 6180				
F339300020400	Contre-écrou – Satellite de différentiel							MF 5465 <b>4RM</b>		MF 6260, 6270, 6280, 6290	MF 6465, 6475, 6480, 6485, 6490, 6495, 6497, 6499 <b>4RM</b>		MF 8210, 8220, 8240, 8250

\*Pièce également utilisée sur autres modèles. 

Photo de la pièce page 405.

**10+****PONT AVANT****Séries MF 2000 - MF 8200**

Référence	Description	Séries MF 2000/5	Séries MF 3000	Séries MF 3100	Séries MF 3600	Séries MF 4200	Séries MF 4300	Séries MF 5400 (Tier 2)	Séries MF 6100	Séries MF 6200	Séries MF 6400 (Tier 2)	Séries MF 8100	Séries MF 8200
V34061600	Joint torique – Différentiel							MF 5465		MF 6260, 6270, 6280, 6290	MF 6465, 6475, 6480, 6485, 6490, 6495, 6497, 6499 <b>4RM</b>		MF 8210, 8220, 8240, 8250
VA028205	Joint torique							MF 5465 <b>4RM, Carraro Pont suspendu</b>		MF 6260, 6270, 6280, 6290	MF 6465, 6475, 6480, 6485, 6490, 6495, 6497, 6499 <b>4RM, Carraro Pont suspendu</b>		MF 8210, 8220, 8240, 8250
VA127921	Boulon – Fixation de couronne							MF 5465		MF 6260, 6270, 6280, 6290	MF 6465, 6475, 6480, 6485, 6490, 6495, 6497, 6499 <b>4RM</b>		MF 8210, 8220, 8240, 8250
<b>Fixations de roue</b>													
1823598M1*	Boulon – Fixation de roue AV		MF 3070, 3075, 3080, 3085, 3090, 3095	Modèles MF 3100	Modèles MF 3600			Modèles MF 5400	MF 6150, 6160, 6170, 6180	Modèles MF 6200	Modèles MF 6400	MF 8110, 8120, 8130, 8140, 8150, 8160	MF 8210, 8220, 8240, 8250
195490M1*	Écrou de fixation de roue avant					Modèles MF 4200 <b>2RM</b>	Modèles MF 4300 <b>2RM</b>	MF 5425, 5435, 5445, 5455, 5460 <b>2RM</b>			MF 6445, 6455, 6460, 6470		
518611M1*	Boulon – Fixation de roue AV	Modèles MF 2000/5 <b>2RM</b>	Modèles MF 3000 <b>2RM</b>	MF 3115, 3125 <b>2RM</b>	MF 3610, 3630, 3645, 3650, 3655 <b>2RM</b>				MF 6110, 6120, 6130, 6140, 6150 <b>2RM</b>				
831420M1*	Goujon de roue AV					Modèles MF 4200	Modèles MF 4300	MF 5425, 5435, 5445, 5455, 5460			MF 6445, 6455, 6460, 6470		
906863M1*	Boulon – Roue AV					MF 4215, 4220	Modèles MF 4300						
3384620M1*	Boulon – Fixation de disque de roue AR	Modèles MF 2000/5	Modèles MF 3000	Modèles MF 3100	Modèles MF 3600	Modèles MF 4200	Modèles MF 4300	Modèles MF 5400	Modèles MF 6100	Modèles MF 6200	Modèles MF 6400	MF 8110, 8120, 8130, 8140, 8150, 8160	MF 8210, 8220, 8240, 8250, 8260

\*Pièce également utilisée sur autres modèles.

**400 | PONT AVANT**

www.masseyferguson.com

Référence	Description	Séries MF 2000/5	Séries MF 3000	Séries MF 3100	Séries MF 3600	Séries MF 4200	Séries MF 4300	Séries MF 5400 (Tier 2)	Séries MF 6100	Séries MF 6200	Séries MF 6400 (Tier 2)	Séries MF 8100	Séries MF 8200
3712611M2	Ecrou de fixation de roue avant		MF 3085, 3095	MF 3120, 3125	MF 3635, 3645, 3655, 3670, 3690				MF 6150, 6160, 6170, 6180, 6190	MF 6260, 6270, 6280, 6290	MF 6465, 6475, 6480, 6485, 6490, 6495, 6497, 6499 <b>4RM</b>	Modèles MF 8100	Modèles MF 8200
<b>Joint d'huile</b>													
3428314M1	Joint d'huile Différentiel			MF 3125	Modèles MF 3600 <b>4RM</b>				MF 6190 <b>4RM</b>	MF 6290 <b>4RM</b>		MF 8110, 8120, 8130, 8140, 8150, 8160	MF 8210, 8220, 8240, 8250, 8260
<b>Moyeux</b>													
191142V1*	Chapeau de moyeu					MF 4215, 4220							
390876X1*	Roulement de moyeu avant - Extérieur		MF 3070, 3075, 3080, 3085, 3090, 3095	Modèles MF 3100				MF 5465 <b>2RM</b>	MF 6150, 6160, 6170, 6180, 6190 <b>2RM</b>	Modèles MF 6200 <b>2RM</b>	MF 6465, 6475, 6480, 6485, 6490, 6495, 6497, 6499	MF 8110, 8120, 8130, 8140, 8150, 8160	MF 8210, 8220, 8240
881384M1*	Rondelle – Fixation de moyeu	Modèles MF 2000/5 <b>2RM</b>				Modèles MF 4200 <b>2RM</b>	Modèles MF 4300 <b>2RM</b>	MF 5425, 5435, 5445, 5455, 5460 <b>2RM</b>			MF 6445, 6455, 6460, 6470		
882263M1*	Ecrou de fixation de moyeu	Modèles MF 2000/5 <b>2RM</b>	Modèles MF 3000 <b>2RM</b>	MF 3115, 3125	MF 3610, 3630, 3640, 3645, 3655 <b>2RM</b>	Modèles MF 4200 <b>2RM</b>	Modèles MF 4300 <b>2RM</b>	MF 5425, 5435, 5445, 5455, 5460 <b>2RM</b>	MF 6110, 6120, 6130, 6140, 6150		MF 6445, 6455, 6460, 6470		
882637M2*	Chapeau de moyeu					Modèles MF 4200 <b>2RM</b>	Modèles MF 4300 <b>2RM</b>	MF 5425, 5435, 5445, 5455, 5460 <b>2RM</b>			MF 6445, 6455, 6460, 6470		
893373M91*	Roulement de moyeu avant - Extérieur	Modèles MF 2000/5 <b>2RM</b>	Modèles MF 3000 <b>2RM</b>	MF 3115, 3125 <b>2RM</b>	MF 3610, 3630, 3645, 3650, 3655 <b>2RM</b>	Modèles MF 4200 <b>2RM</b>	Modèles MF 4300 <b>2RM</b>	MF 5425, 5435, 5445, 5455, 5460 <b>2RM</b>	MF 6110, 6120, 6130, 6140, 6150		MF 6445, 6455, 6460, 6470		
893375M91*	Roulement de moyeu avant - Intérieur	Modèles MF 2000/5 <b>2RM</b>	Modèles MF 3000 <b>2RM</b>	MF 3115, 3125 <b>2RM</b>	MF 3610, 3630, 3645, 3650, 3655 <b>2RM</b>	Modèles MF 4200 <b>2RM</b>	Modèles MF 4300 <b>2RM</b>	MF 5425, 5435, 5445, 5455, 5460 <b>2RM</b>	MF 6110, 6120, 6130, 6140, 6150		MF 6445, 6455, 6460, 6470		
895322M91*	Roulement de moyeu avant - Extérieur					MF 4215, 4220							
897242M1*	Joint d'étanchéité de moyeu					MF 4215, 4220							
897702M1*	Joint d'étanchéité de moyeu	Modèles MF 2000/5 <b>2RM</b>	Modèles MF 3000 <b>2RM</b>	MF 3115, 3125 <b>2RM</b>	MF 3610, 3630, 3645, 3650, 3655 <b>2RM</b>	Modèles MF 4200 <b>2RM</b>	Modèles MF 4300 <b>2RM</b>	MF 5425, 5435, 5445, 5455, 5460 <b>2RM</b>	MF 6110, 6120, 6130, 6140, 6150		MF 6445, 6455, 6460, 6470		

\*Pièce également utilisée sur autres modèles.



Référence	Description	Séries MF 2000/5	Séries MF 3000	Séries MF 3100	Séries MF 3600	Séries MF 4200	Séries MF 4300	Séries MF 5400 (Tier 2)	Séries MF 6100	Séries MF 6200	Séries MF 6400 (Tier 2)	Séries MF 8100	Séries MF 8200
898346M93*	Ensemble moyeu					Modèles MF 4200	Modèles MF 4300	MF 5425, 5435, 5445, 5455, 5460		MF 6445, 6455, 6460, 6470			
1625298M2*	Moyeu	Modèles MF 2000/5											
3000570X91 (56)	Pailier de moyeu intérieur		MF 3070, 3075, 3080, 3085, 3090, 3095	Modèles MF 3100 2RM	Modèles MF 3600				MF 6150, 6160, 6170, 6180, 6190 2RM	Modèles MF 6200 2RM		MF 8110, 8120, 8130, 8140, 8150, 8160	
3038044M91*	Chapeau	Modèles MF 2000/5											
3384105M1 (57)	Joint		MF 3070, 3075, 3080, 3085, 3090, 3095	Modèles MF 3100 2RM	Modèles MF 3600				MF 6150, 6160, 6170, 6180, 6190 2RM	Modèles MF 6200 2RM		MF 8110, 8120, 8130, 8140, 8150, 8160	MF 8210, 8220, 8240
3387838M11	Moyeu		MF 3070, 3075, 3080, 3085, 3090, 3095	Modèles MF 3100 2RM	Modèles MF 3600				MF 6150, 6160, 6170, 6180, 6190	Modèles MF 6200		MF 8110, 8120, 8130, 8140, 8150, 8160	MF 8210, 8220, 8240
3581721M1 (58)	Bouchon		Modèles MF 3000 2RM	Modèles MF 3100 2RM	Modèles MF 3600				Modèles MF 6100	Modèles MF 6200		MF 8110, 8120, 8130, 8140, 8150, 8160	MF 8210, 8220, 8240
3907212M1	Joint							MF 5465 2RM			MF 6465, 6475, 6480, 6485, 6490, 6495, 6497, 6499 2RM		
3907213M1	Rondelle – Fixation de moyeu							MF 5465 2RM					
3907214M1	Rondelle – Fixation de moyeu							MF 5465 2RM					

\*Pièce également utilisée sur autres modèles. ○ Photo de la pièce page 405.

Référence	Description	Séries MF 2000/5	Séries MF 3000	Séries MF 3100	Séries MF 3600	Séries MF 4200	Séries MF 4300	Séries MF 5400 (Tier 2)	Séries MF 6100	Séries MF 6200	Séries MF 6400 (Tier 2)	Séries MF 8100	Séries MF 8200
3907215M1	Chapeau de moyeu							MF 5465 2RM			MF 6465, 6475, 6480, 6485, 6490, 6495, 6497, 6499 2RM		
3907216M1	Ecrou de fixation de moyeu							MF 5465 2RM			MF 6465, 6475, 6480, 6485, 6490, 6495, 6497, 6499 2RM		
005104366*	Palier de roue – Interne / Externe	MF 3050, 3060, 3065, 3075, 3085				MF 4225, 4235, 4240, 4245, 4255, 4260, 4265, 4270	MF 4325, 4335, 4345, 4355, 4360, 4365, 4370	MF 5425, 5435, 5445, 5455, 5460	MF 6110, 6120, 6130, 6140, 6150, 6160	MF 6235, 6245, 6255, 6260, 6265	MF 6445, 6455, 6460, 6470		
70918787*	Ecrou					Modèles MF 4200	Modèles MF 4300						
F385103220030*	Palier intérieur							MF 5465 2RM			MF 6465, 6475, 6480, 6485, 6490, 6495, 6497, 6499 2RM		
<b>Paliers de butée</b>													
1696722M1*	Rondelle de butée					MF 4225, 4235, 4240, 4245, 4255, 4260, 4265, 4270	MF 4325, 4335, 4345, 4355, 4360, 4365, 4370	MF 5425, 5435, 5445, 5455, 5460 2RM			MF 6445, 6455, 6460, 6470		
3907211M91	Palier de butée							MF 5465 2RM			MF 6465, 6475, 6480, 6485, 6490, 6495, 6497, 6499 2RM		
<b>Pivots</b>													
1617846M1*	Ensemble roulement - Pivot	MF 2620, 2640, 2680, 2720 < 4RM											
3009744X1*	Joint torique – Pivot	MF 3050, 3060, 3065, 3075, 3085							MF 6110, 6120, 6130, 6140, 6150, 6160 4RM				
3310930M91*	Ensemble roulement - Pivot	MF 3050, 3060, 3065, 3075, 3085 4RM				MF 4225, 4235, 4240, 4245, 4255, 4260, 4265, 4270 4RM	MF 4325, 4335, 4345, 4355, 4360, 4365, 4370 4RM	MF 5425, 5435, 5445, 5455, 5460 4RM	MF 6110, 6120, 6130, 6140, 6150, 6160 4RM	MF 6235, 6245, 6255, 6260, 6265	MF 6445, 6455, 6460, 6470		

\*Pièce également utilisée sur autres modèles.




Référence	Description	Séries MF 2000/5	Séries MF 3000	Séries MF 3100	Séries MF 3600	Séries MF 4200	Séries MF 4300	Séries MF 5400 (Tier 2)	Séries MF 6100	Séries MF 6200	Séries MF 6400 (Tier 2)	Séries MF 8100	Séries MF 8200
3426332M1*	Pivot	Modèles MF 2000/5	MF 3070, 3075, 3080, 3085, 3090, 3095 4RM	Modèles MF 3100	Modèles MF 3600								
3426523M2*	Pivot		MF 3050, 3060, 3065, 3075, 3085 4RM						MF 6110, 6120, 6130, 6140, 6150, 6160				
3426619M1*	Tourillon	Modèles MF 2000/5 > 4RM	MF 3070, 3075, 3080, 3085, 3090, 3095 4RM	Modèles MF 3100	Modèles MF 3600 4RM				MF 6170, 6180, 6190 4RM	MF 6270, 6280, 6290 4RM		MF 8110, 8120, 8130, 8140, 8150, 8160	MF 8210, 8220, 8240, 8250, 8260
3429319M1*	Pivot		MF 3050, 3060, 3065, 3075, 3085			MF 4225, 4235, 4240, 4245, 4255, 4260, 4265, 4270	MF 4325, 4335, 4345, 4355, 4360, 4365, 4370	MF 5425, 5435, 5445, 5455, 5460 4RM	MF 6110, 6120, 6130, 6140, 6150, 6160	MF 6235, 6245, 6255, 6260, 6265	MF 6445, 6455, 6460, 6470		
3785465M1 (59)	Ensemble roulement - Pivot							MF 5465 4RM		MF 6260, 6270, 6280, 6290	MF 6465, 6475, 6480, 6485, 6490, 6495, 6497 4RM		MF 8210, 8220, 8240, 8250
3907155M1	Douille - Pivot							MF 5465 4RM		MF 6260, 6270, 6280, 6290	MF 6465, 6475, 6480, 6485, 6490, 6495, 6497 4RM		MF 8210, 8220, 8240, 8250
V34052700	Ressort							MF 5465 4RM		MF 6260, 6270, 6280, 6290	MF 6465, 6475, 6480, 6485, 6490, 6495, 6497, 6499		MF 8210, 8220, 8240, 8250
V34057300	Pivot - supérieur							MF 5465 4RM		MF 6260, 6270, 6280, 6290	MF 6465, 6475, 6480, 6485, 6490, 6495, 6497 4RM		MF 8210, 8220, 8240, 8250

\*Pièce également utilisée sur autres modèles.

○ Photo de la pièce page 405.





49



50



51



52



53



54



55



56



57



58



59



60



61



62



63



64



65



66



67



68



69



70



71



Référence	Description	Séries MF 2000/5	Séries MF 3000	Séries MF 3100	Séries MF 3600	Séries MF 4200	Séries MF 4300	Séries MF 5400 (Tier 2)	Séries MF 6100	Séries MF 6200	Séries MF 6400 (Tier 2)	Séries MF 8100	Séries MF 8200	
V34051800	Pivot - inférieur							MF 5465 4RM		MF 6260, 6270, 6280, 6290	MF 6465, 6475, 6480, 6485, 6490, 6495, 6497 4RM		MF 8210, 8220, 8240, 8250	
V34053200	Ressort							MF 5465 4RM		MF 6260, 6270, 6280, 6290	MF 6465, 6475, 6480, 6485, 6490, 6495, 6497 4RM		MF 8210, 8220, 8240, 8250	
V34052700	Ressort							MF 5465 4RM		MF 6260, 6270, 6280, 6290	MF 6465, 6475, 6480, 6485, 6490, 6495, 6497 4RM		MF 8210, 8220, 8240, 8250	
X619066600000	Ensemble roulement - Pivot							MF 5425, 5435, 5445, 5455, 5460, 5470 4RM						
<b>Pivots de poutre centrale</b>														
898017M1*	Rondelle de butée					MF 4215, 4220, 4225, 4235, 4240, 4245	MF 4315, 4320, 4325, 4335, 4345							
1823603M91*	Reniflard	Modèles MF 2000/5	MF 3050, 3060, 3070, 3080, 3090		MF 3610, 3630, 3650									
3712074M1 <sup>(60)</sup>	Joint		MF 3050, 3060, 3065, 3075, 3085, 3095	MF 3120	MF 3635, 3645, 3655, 3670, 3690	Modèles MF 4200	Modèles MF 4300	MF 5425, 5435, 5445, 5455, 5460	Modèles MF 6100	Modèles MF 6200	MF 6445, 6455, 6460, 6470	MF 8110, 8120, 8130, 8140, 8150, 8160	MF 8210, 8220, 8240	
3712077M1 <sup>(61)</sup>	Rondelle		MF 3050, 3060, 3065, 3075, 3085, 3095	MF 3120	MF 3635, 3645, 3655, 3670, 3690	Modèles MF 4200	Modèles MF 4300	MF 5425, 5435, 5445, 5455, 5460	Modèles MF 6100	Modèles MF 6200	MF 6445, 6455, 6460, 6470	MF 8110, 8120, 8130, 8140, 8150, 8160	MF 8210, 8220, 8240	
37121713M1 <sup>(62)</sup>	Rondelle de butée		MF 3050, 3060, 3065, 3075, 3085, 3095	MF 3120	MF 3635, 3645, 3655, 3670, 3690				Modèles MF 6100			MF 8110, 8120, 8130, 8140, 8150, 8160		

\*Pièce également utilisée sur autres modèles. ○ Photo de la pièce page 405.

Référence	Description	Séries MF 2000/5	Séries MF 3000	Séries MF 3100	Séries MF 3600	Séries MF 4200	Séries MF 4300	Séries MF 5400 (Tier 2)	Séries MF 6100	Séries MF 6200	Séries MF 6400 (Tier 2)	Séries MF 8100	Séries MF 8200
3713939M1 <sup>(63)</sup>	Rondelle de butée		MF 3085	Modèles MF 3100		Modèles MF 4200	Modèles MF 4300	MF 5425, 5435, 5445, 5455, 5460	MF 6110, 6120, 6130, 6140, 6150, 6160	Modèles MF 6200	MF 6445, 6455, 6460, 6470		MF 8210, 8220, 8240
3384093M1 <sup>(64)</sup>	Douille – Pivot de lame centrale - AR	Modèles MF 3000	Modèles MF 3000	Modèles MF 3100	Modèles MF 3600 2RM								
3384406M1	Douille – Pivot de lame centrale - AR			MF 3125	Modèles MF 3600 2RM								
3387822M1	Douille – Pivot de lame centrale - AV		Modèles MF 3000	Modèles MF 3100	Modèles MF 3600 2RM				MF 6110, 6120, 6130, 6140, 6150, 6160, 6170				
3428657M3	Douille – Pivot de lame centrale - AV		MF 3050, 3060, 3065, 3075, 3085, 3095	MF 3120, 3125	Modèles MF 3600	Modèles MF 4200	Modèles MF 4300 4RM	MF 5425, 5435, 5445, 5455, 5460	Modèles MF 6100	Modèles MF 6200	MF 6445, 6455, 6460, 6470	MF 8110, 8120, 8130, 8140, 8150, 8160	MF 8210, 8220, 8240
3700469M2*	Goupille pivot de poutre centrale					MF 4225, 4235, 4240, 4245, 4255, 4265	MF 4325, 4335, 4345, 4355						
3712078M1 <sup>(65)</sup>	Douille – Pivot de lame centrale - AV		MF 3050, 3060, 3065, 3075, 3085, 3095	MF 3120, 3125	MF 3635, 3645, 3655, 3670, 3690 2RM	Modèles MF 4200 2RM	Modèles MF 4300 2RM, 4RM	MF 5425, 5435, 5445, 5455, 5460 2RM, 4RM	Modèles MF 6100	Modèles MF 6200	MF 6445, 6455, 6460, 6470 2RM	MF 8110, 8120, 8130, 8140, 8150, 8160	MF 8210, 8220, 8240 2RM
3712152M1 <sup>(66)</sup>	Douille – Pivot de lame centrale - AR		MF 3095	MF 3120					MF 6170, 6180 4RM	MF 6270, 6280, 6290 4RM			
3713930M1 <sup>(67)</sup>	Douille – Pivot de lame centrale - AR		MF 3050, 3060, 3065, 3070, 3075, 3085, 3095	MF 3120	MF 3635, 3645, 3655, 3670, 3690 2RM	Modèles MF 4200 2RM	Modèles MF 4300 2RM, 4RM	MF 5425, 5435, 5445, 5455, 5460 2RM, 4RM	Modèles MF 6100	Modèles MF 6200 2RM	MF 6445, 6455, 6460, 6470 2RM, 4RM Dana Pont suspendu	MF 8110, 8120, 8130, 8140, 8150, 8160 2RM	MF 8210, 8220, 8240 2RM
3784613M2	Douille – Pivot de lame centrale - AR							MF 5465 2RM, 4RM		MF 6260, 6270, 6280, 6290	MF 6465, 6475, 6480 2RM, 4RM		
3785203M4	Douille – Pivot de lame centrale - AV							MF 5465 2RM, 4RM		MF 6260, 6270, 6280, 6290	MF 6465, 6475, 6480, 6485, 6490, 6495, 6497, 6499 2RM, 4RM		MF 8210, 8220, 8240, 8250
3785204M4	Douille – Pivot de lame centrale - AV									MF 6270, 6280, 6290	MF 6465, 6475, 6480, 6485, 6490, 6495, 6497, 6499 4RM, Carraro Pont suspendu		MF 8210, 8220, 8240, 8250

\*Pièce également utilisée sur autres modèles.

○ Photo de la pièce page 405.

**10+**

# PONT AVANT

## Séries MF 2000 - MF 8200




Référence	Description	Séries MF 2000/5	Séries MF 3000	Séries MF 3100	Séries MF 3600	Séries MF 4200	Séries MF 4300	Séries MF 5400 (Tier 2)	Séries MF 6100	Séries MF 6200	Séries MF 6400 (Tier 2)	Séries MF 8100	Séries MF 8200
<b>Pivots de poutre centrale</b>													
4281044M1	Douille – Pivot de lame centrale - AR										MF 6485, 6490, 6495, 6497, 6499 <b>4RM, Carraro Pont suspendu</b>		MF 8210, 8220, 8240, 8250
4281045M1	Douille – Pivot de lame centrale - AR										MF 6485, 6490, 6495, 6497, 6499 <b>2RM, 4RM Carraro Pont Fixé</b>		MF 8210, 8220, 8240, 8250
<b>Roues avant</b>													
005281U91*	Jante – Roue AV 5.50 x 16		MF 3050, 3060, 3065, 3070, 3080, 3090 <b>2RM</b>										
885599M92*	Jante – Roue AV 4.50 x 19						MF 4315, 4320, 4325 <b>2RM</b>						
885741T2*	Jante – Roue AV 4.50 x 16					MF 4215, 4220, 4225 <b>2RM</b>	MF 4315, 4320, 4325, 4335, 4345, 4355 <b>2RM</b>						
3581766M2*	Jante – Roue AV 9 x 28		Modèles MF 3000 <b>4RM</b>					Modèles MF 5400 <b>4RM</b>	MF 6110, 6120, 6130, 6140, 6150, 6160	Modèles MF 6200 <b>4RM</b>	MF 6445, 6455, 6460, 6465, 6470, 6475, 6480		
3581857M2*	Jante – Roue AV 1.2 x 28	MF 2640, 2646, 2680, 2685, 2720, 2725	MF 3070, 3075, 3080, 3085, 3090, 3095	Modèles MF 3100	MF 3610, 3630, 3635, 3645, 3650, 3655, 3680, 3690			Modèles MF 5400 <b>2RM</b>	MF 6150, 6160, 6170, 6180, 6190	Modèles MF 6200	Modèles MF 6400 <b>4RM</b>	MF 8110, 8120, 8130	MF 8210, 8220, 8240, 8250, 8260
3827583M91*	Jante – Roue AV 5.50 x 18		MF 3050, 3060, 3065, 3070, 3080, 3090 <b>2RM</b>			Modèles MF 4200 <b>2RM</b>	Modèles MF 4300 <b>2RM</b>	MF 5425, 5435, 5445, 5455, 5460 <b>2RM</b>	MF 6130, 6150		MF 6445, 6455, 6460, 6470		

\*Pièce également utilisée sur autres modèles.

Référence	Description	Séries MF 2000/5	Séries MF 3000	Séries MF 3100	Séries MF 3600	Séries MF 4200	Séries MF 4300	Séries MF 5400 (Tier 2)	Séries MF 6100	Séries MF 6200	Séries MF 6400 (Tier 2)	Séries MF 8100	Séries MF 8200
4293149M92*	Jante – Roue AV 8,00 x 16	Modèles MF 2000/5	Modèles MF 3000	MF 3115, 3125	MF 3610, 3630, 3645, 3650 3655	Modèles MF 4200	Modèles MF 4300	MF 5425, 5435, 5445, 5455, 5460, 5470	MF 6110, 6120, 6130, 6140, 6150	MF 6445, 6455, 6460, 6470			
<b>Transmission Finale</b>													
000051723*	Joint d'huile – Arbre d'essieu		Modèles MF 3000 <b>4RM, NG</b>	Modèles MF 3100	Modèles MF 3600				MF 6170, 6180, 6190 <b>4RM</b>	MF 6270, 6280, 6290 <b>4RM</b>		MF 8110, 8120, 8130, 8140, 8150, 8160	MF 8210, 8220, 8240, 8250, 8260
395521X1*	Joint d'huile	Modèles MF 2000/5			MF 3610, 3630, 3650								
395522X1*	Joint d'huile	Modèles MF 2000/5			MF 3610, 3630, 3650								
395523X1*	Joint d'huile	Modèles MF 2000/5			MF 3610, 3630, 3650								
3015376X1*	Joint - Transmission aux roues		MF 3050, 3060, 3065								MF 6497, 6499	MF 8170, 8180	MF 8240, 8250, 8260, 8270, 8280
3019957X1*	Joint à huile de l'arbre d'essieu – Transmission aux roues		MF 3050, 3060, 3065, 3070, 3080, 3085, 3090, 3095 <b>4RM</b>	MF 3115, 3125	MF 3610, 3630, 3645, 3650, 3655, 3680 <b>4RM, NG</b>								
3019960X1*	Joint d'huile		MF 3070, 3080, 3090	MF 3115	MF 3610, 3630, 3650, 3680								
3428521M2*	Joint - Transmission aux roues		MF 3050, 3060, 3065, 3075, 3085			MF 4225, 4235, 4240, 4245, 4255, 4260, 4265, 4270 <b>4RM</b>	MF 4325, 4335, 4345, 4355, 4360, 4365 <b>4RM</b>		MF 6110, 6120, 6130, 6140, 6150, 6160 <b>4RM</b>	MF 6235, 6245, 6255, 6260, 6265			
3429317M1*	Joint torique		MF 3050, 3060, 3065, 3075, 3085			MF 4225, 4235, 4240, 4245, 4255, 4260, 4265, 4270	MF 4325, 4335, 4345, 4355, 4360, 4365 <b>4RM</b>	MF 5425, 5435, 5445, 5455, 5460 <b>4RM</b>	MF 6110, 6120, 6130, 6140, 6150, 6160	MF 6235, 6245, 6255, 6260, 6265	MF 6445, 6455, 6460, 6470		
3429404M1*	Aiguille de roulement – Transmission aux roues		Modèles MF 3000	MF 3115, 3120		MF 4225, 4235, 4240, 4245, 4255, 4260, 4265, 4270	MF 4345, 4355, 4360, 4370	MF 5425, 5435, 5445, 5455 <b>4RM</b>	MF 6110, 6120, 6130, 6140, 6170, 6180	MF 6235, 6245, 6270, 6280	MF 6445, 6455		
3429790M2*	Joint d'huile – Transmission aux roues		MF 3050, 3060, 3065, 3075, 3085			MF 4225, 4235, 4240, 4245, 4255, 4260, 4265, 4270	MF 4325, 4335, 4345, 4355, 4360, 4365, 4370	MF 5425, 5435, 5445, 5455, 5460 <b>4RM</b>	MF 6110, 6120, 6130, 6140, 6150, 6160	MF 6235, 6245, 6255, 6260, 6265	MF 6445, 6455		
3429972M1*	Pignon		MF 3050, 3060, 3065			MF 4225, 4235, 4240, 4245, 4255, 4260, 4265, 4270	MF 4345, 4355, 4360, 4370	MF 5425, 5435, 5445, 5455	MF 6110, 6120, 6130, 6140	MF 6235, 6245, 6255	MF 6445, 6455		

\*Pièce également utilisée sur autres modèles.

**10+****PONT AVANT****Séries MF 2000 - MF 8200**

Référence	Description	Séries MF 2000/5	Séries MF 3000	Séries MF 3100	Séries MF 3600	Séries MF 4200	Séries MF 4300	Séries MF 5400 (Tier 2)	Séries MF 6100	Séries MF 6200	Séries MF 6400 (Tier 2)	Séries MF 8100	Séries MF 8200
3785424M1	Aiguille de roulement – Transmission aux roues										MF 6495, 6497 <b>4RM</b>		MF 8240, 8250
3785428M1	Joint torique							MF 5465 <b>4RM</b>		MF 6260, 6270, 6280	MF 6465, 6475		
3785543M1	Joint d'huile – Arbre d'essieu							MF 5465		MF 6260, 6270, 6280, 6290	MF 6465, 6475, 6480, 6485, 6490, 6495, 6497 <b>4RM</b>		MF 8210, 8220, 8240, 8250
3785500M1* 	Joint d'huile – Arbre d'essieu					MF 4225, 4235, 4240, 4245, 4255, 4260, 4265, 4270	MF 4325, 4335, 4345, 4355, 4360, 4365, 4370	MF 5425, 5435, 5445, 5455, 5460, 5465		MF 6235, 6245, 6255, 6260, 6265, 6270, 6280	MF 6445, 6455, 6460, 6465, 6470, 6475 <b>4RM</b>		
3907166M1	Joint d'huile – Transmission aux roues							MF 5465 <b>4RM</b>		MF 6260, 6270, 6280, 6290	MF 6465, 6475, 6480, 6485, 6490, 6495, 6497 <b>4RM</b>		MF 8210, 8220, 8240, 8250
005104102*	Ensemble palier – Transmission aux roues		MF 3070, 3075, 3080, 3085, 3090, 3095	Modèles MF 3100	Modèles MF 3600				MF 6170, 6180, 6190	MF 6270, 6280, 6290 <b>4RM</b>		MF 8110, 8120, 8130, 8140	MF 8210, 8220, 8240
005104366*	Palier - Moyen		MF 3050, 3060, 3065, 3075, 3085			MF 4225, 4235, 4240, 4245, 4255, 4260, 4265, 4270	MF 4325, 4335, 4345, 4355, 4360, 4365, 4370	MF 5425, 5435, 5445, 5455, 5460	MF 6110, 6120, 6130, 6140, 6150, 6160	MF 6235, 6245, 6255, 6260, 6265	MF 6445, 6455, 6460, 6470		
F339300020780	Aiguille de roulement – Transmission aux roues							MF 5465 <b>4RM</b>		MF 6260, 6270, 6280, 6290	MF 6465, 6475, 6480, 6485, 6490, 6495, 6497 <b>4RM</b>		MF 8210, 8220, 8240, 8250
G816300020180	Ensemble palier – Transmission aux roues							MF 5470					MF 8270, 8280

\*Pièce également utilisée sur autres modèles.

 Photo de la pièce page 405.**410** | PONT AVANT

www.masseyferguson.com

Référence	Description	Séries MF 2000/5	Séries MF 3000	Séries MF 3100	Séries MF 3600	Séries MF 4200	Séries MF 4300	Séries MF 5400 (Tier 2)	Séries MF 6100	Séries MF 6200	Séries MF 6400 (Tier 2)	Séries MF 8100	Séries MF 8200
H931303220130*	Joint d'huile		MF 3050, 3060, 3065, 3075, 3085, 3095	MF 3120, 3125	MF 3635, 3645, 3655, 3670, 3690				MF 6170, 6180, 6190	MF 6270, 6280, 6290		MF 8110, 8120, 8130, 8140	MF 8210, 8220, 8240
V34053300	Aiguille de roulement – Transmission aux roues									MF 6290	MF 6480, 6485, 6490 4RM		MF 8210, 8220, 8240
VA339592	Joint d'huile – Arbre d'essieu									MF 6290	MF 6480, 6485, 6490, 6495, 6497 4RM		MF 8210, 8220, 8240, 8250

## PONT AVANT

### Séries MF 100 (IT) - MF 3400 (IT)

Référence	Description	Séries MF 100 (IT)	Séries MF 200 (IT)	Séries MF 300 (IT)	Séries MF 1000 (IT)	Séries MF 3300 (SDF)	Séries MF 3400 (IT)
<b>Broches</b>							
1423646M91	Broche	MF 174, 184, 194					
1424579M94	Broche	MF 154	MF 233, 234 S, 253, 254, 254 S, 263T, 264T, 264T S	MF 333, 353, 353 LX/S, 363, 363 LX/S			
<b>Poutres centrales</b>							
1424401M1	Douille – Pivot de lame centrale - AR	MF 154, 154 F, 154 S, 164T F/S, 184, 184 F, 184 S, 194, 194 F, 194 S	MF 253, 254, 254 S, 263T, 264T, 264T S, 273, 274, 274 S/SK, 283, 284, 284 S, 293, 294, 294 S	MF 354 F/S, 364 F/S, 374 F/H/S, 384 F/S, 394 F/H/S 4RM			
1823570M2*	Douille – Pivot de lame centrale - AV	MF 154, 154 F, 154 S, 164T F/S, 174, 174 F, 174 S, 174 V, 184, 184 F, 184 S, 194, 194 F, 194 S	MF 254, 254 S, 263T, 264T S, 273, 274, 274 S/SK, 283, 284, 284 S, 293, 294, 294 S	MF 354 F/S, 364 F/S, 374 F/H/S, 384 F/S, 394 F/H/S	MF 1014		
1823571M1*	Rondelle de butée	MF 154, 154 F, 154 S, 164T F/S, 174, 174 F, 174 S, 184, 184 F, 184 S, 194, 194 F, 194 S	MF 253, 254, 254 S, 263T, 264T, 264T S, 273, 274, 274 S/SK, 283, 284, 284 S, 293, 294, 294 S	MF 354 F/S, 364 F/S, 374 F/H/S, 384 F/S, 394 F/H/S	MF 1014		
1823572M1	Rondelle de butée	MF 154, 154 F, 154 S, 164T F/S, 174, 174 F, 174 S, 184, 184 F, 184 S, 194, 194 F, 194 S	MF 253, 254, 254 S, 263T, 264T, 264T S, 273, 274, 274 S/SK, 283, 284, 284 S, 293, 294, 294 S	MF 354 F/S, 364 F/S, 374 F/H/S, 384 F/S, 394 F/H/S			
1823603M91*	Reniflard	Modèles MF 100 (IT)	Modèles MF 200 (IT)	Modèles MF 300 (IT)	Modèles MF 1000		

\*Pièce également utilisée sur autres modèles.

**10+**

# PONT AVANT

## Séries MF 100 (IT) - MF 3400 (IT)



Référence	Description	Séries MF 100 (IT)	Séries MF 200 (IT)	Séries MF 300 (IT)	Séries MF 1000 (IT)	Séries MF 3300 (SDF)	Séries MF 3400 (IT)	
2714131M3*	Douille – Pivot de lame centrale - AV				Modèles MF 1000			
2714137M3*	Rondelle				Modèles MF 1000			
3426028M2	Douille	MF 154 V, 164T V, 174 V		MF 334V, 353, 353 LX/ S, 354 AQ/ FO/SO/VO, 354 V, 354 SP-PP-AP-GE, 363, 363 LX/ S, 364 AQ/FO/SO/VO, 364 V, 364 SP-PP-AP-GE, 373, 373 LX/ S, 374 AQ/FO/SO/VO, 374 V, 374 SP-PP-AP-GE, 377, 383, 383 LX/ S, 384 AQ/FO/SO/VO, 384 V, 384 SP-PP-AP-GE, 387, 383, 393 LX/ TLX/ S, 394 AQ/FO/SO, 394 SP-PP-AP-GE, 394T AQ, 397, 397T				
0.010.0700.3	Pivot					Modèles MF 3300	Modèles MF 3400	
2.1579.004.0	Entretoise					Modèles MF 3300	Modèles MF 3400	
2.1559.455.0	Douille					Modèles MF 3300	Modèles MF 3400	
2.1559.078.0	Douille					Modèles MF 3300 <b>2RM</b>	Modèles MF 3400 <b>2RM</b>	
2.1559.080.0	Douille					Modèles MF 3300		
2.1559.419.0	Douille					Modèles MF 3300	Modèles MF 3400	
<b>Différentiel</b>								
339481X1*	Palier	MF 154 V, 164T V, 174 V		MF 334 V, 353, 353 LX/ S, 354 AQ/ FO/SO/VO, 354 V, 354 SP-PP-AP-GE, 363, 363 LX/ S, 364 AQ/FO/SO/VO, 364 V, 364 SP-PP-AP-GE, 373, 373 LX/ S, 374 AQ/FO/SO/VO, 374 V, 374 SP-PP-AP-GE, 377, 383, 383 LX/ S, 384 AQ/FO/SO/VO, 384 V, 384 SP-PP-AP-GE, 387, 383, 393 LX/ TLX/ S, 394 AQ/FO/SO, 394 SP-PP-AP-GE, 394T AQ, 397, 397T				

\*Pièce également utilisée sur autres modèles.




Référence	Description	Séries MF 100 (IT)	Séries MF 200 (IT)	Séries MF 300 (IT)	Séries MF 1000 (IT)	Séries MF 3300 (SDF)	Séries MF 3400 (IT)
359236X1*	Joint torique – Différentiel			MF 353, 353 LX/S, 354 AO/FO/SO/VQ, 354 SP-FP-AP-GE, 363, 363 LX/S, 364 AO/FO/SO/VQ, 364 SP-FP-AP-GE, 364 CF373, 373 LX/S, 374 AO/FO/SO/VQ, 374 SP-FP-AP-GE, 377, 383, 383 LX/S, 384 AO/FO/SO/VQ, 384 SP-FP-AP-GE, 387, 393, 393 LX/TLX/S, 394 AO/FO/SQ, 394 SP-FP-AP-GE, 394T AQ, 397, 397T	Modèles MF 1000		
391316X1	Joint d'huile			MF 333	MF 1014		
391339X1*	Pailier	MF 194 C		MF 353, 353 LX/S, 363, 363 LX/S, 373, 373 LX/S, 377, 383, 383 LX/S, 387, 393, 393 LX/TLX/S, 397, 397T	Modèles MF 1000		
392101X1*	Joint d'huile	MF 154, 154 F, 154 S, 164T F/S, 174, 174 F, 174 S, 184, 184 F, 184 S, 194, 194 F, 194 S	MF 253, 254, 254 S, 263T, 264T, 264T S, 273, 274, 274 S/SK, 283, 284, 284 S, 293, 294, 294S	MF 354 F/S, 364 F/S, 374 F/H/S, 384 F/S, 394 F/H/S			
392756X1*	Joint d'huile			MF 383 S, 393 S	Modèles MF 1000		
1423444M1*	Levier transversal	MF 154, 154 S, 174, 174 S, 184, 184 S, 194	MF 253, 254, 254 S, 263T, 264T, 264T S, 273, 274, 274 S/SK, 283, 284, 284 S, 293, 294, 294S	MF 383, 383 LX/S, 387, 393, 393 LX/TLX/S, 397, 397T			
1429021M1*	Levier transversal			MF 383, 393, 397, 397T	Modèles MF 1000		
1440642X1*	Pailier			MF 353, 353 LX/S, 363, 363 LX/S, 373, 373 LX/S, 377, 383, 383 LX/S, 387, 393, 393 LX/TLX/S, 397, 397T			
3019947X1*	Écrou de fixation de couronne	MF 154 V, 164T V, 174 V		MF 334 V, 353, 353 LX/S, 354 V, 363, 363 LX/S, 364 V, 373, 373 LX/S, 374 V, 377, 383, 383 LX/S, 384 V, 387, 393, 393 LX/TLX/S, 397, 397T	Modèles MF 1000		
3310490M91 <sup>(69)</sup>	Levier transversal	MF 154 F, 154 S, 164T F/S, 174 F, 174 S, 184 F, 184 S, 194 F, 194 S		MF 353, 353 LX/S, 354 F/S, 363, 363 LX/S, 364 F/S, 373, 373 LX/S, 374 F/H/S, 377, 384 F/S, 394 F/H/S			
3427302M1*	Boulon – Fixation de couronne			MF 353, 353 LX/S, 363, 363 LX/S, 373, 373 LX/S, 377, 383, 383 LX/S, 387, 393, 393 LX/TLX/S, 397, 397T	Modèles MF 1000		
3427406M1*	Levier transversal	MF 154 V, 164T V, 174 V		MF 334V, 354 AO/FO/SO/VQ, 354 V, 354 SP-FP-AP-GE, 364 AO/FO/SO/VQ, 364 V, 364 SP-FP-AP-GE, 374 AO/FO/SO/VQ, 374 V, 374 SP-FP-AP-GE, 384 AO/FO/SO/VQ, 384 V, 384 SP-FP-AP-GE, 394 AO/FO/SQ, 394 SP-FP-AP-GE, 394T AQ			

\*Pièce également utilisée sur autres modèles.

○ Photo de la pièce page 405.



Référence	Description	Séries MF 100 (IT)	Séries MF 200 (IT)	Séries MF 300 (IT)	Séries MF 1000 (IT)	Séries MF 3300 (SDF)	Séries MF 3400 (IT)
<b>Différentiel</b>							
3428942M1*	Joint d'huile			MF 353, 353 LX, 354, AO/FO/SO/VO, 354 SP-PP-AP-GE, 363, 363 LX, 364 AO/FO/SO/VO, 364 SP-PP-AP-GE, 373, 373 LX, 374 AO/FO/SO/VO, 374 SP-PP-AP-GE, 377, 383, 383 LX, 384 AO/FO/SO/VO, 384 SP-PP-AP-GE, 387, 388, 388 LX, 389, 389 LX, 394 AO/FO/SO, 394 SP-PP-AP-GE, 394T, 397, 397T			
4205521M1*	Ecrou	MF 134CV, 154, 154 C, 154 F, 154 S, 154 V, 164T F/S/V, 174, 174 C, 174 F, 174 S, 174 V, 184, 184 F, 184 S, 194, 194 C, 194 F, 194 S		Modèles MF 300 (IT)			
70272712*	Palier			MF 383, 393, 397, 397T	MF 1014		
<b>Fixations de roue</b>							
1823598M1*	Boulon – Fixation de roue AV	MF 154, 174, 184, 194, 194F	MF 253, 254, 254S, 263T, 264T, 164T S, 273, 274, 274 S/ SK, 284, 284S, 294, 294S	MF 374 F/H, 374 SP-PP-AP-GE, 394 F/H, 394 SP-PP-AP-GE	MF 1014		
3384620M1*	Boulon – Fixation de disque de roue AR			MF 353, 353 LX/ S, 363, 363 LX/ S, 373, 373 LX/ S, 383, 383 LX/ S, 393, 393 LX/ S			
<b>Moyeux</b>							
390876X1* 	Roulement de moyeu avant - Extérieur	MF 134C, 154 C, 154 F, 154 S, 164T/ F/S, 174, 174 C, 174 F, 174 S, 184, 184 F, 184 S, 194, 194 C, 194 F, 194 S	MF 234 C/ CF, 244 CF, 253, 254, 254 C/ CF/ S, 263T, 264T, 264T CF, 264T S, 273, 274, 274C/ CF/ S/ SK, 283, 284, 284 S, 293, 294, 294C, 294S	MF 354 F/S, 356 CF, 364 F/S, 364 CF, 366 CF, 367 CF, 374 F/H/S, 376 C/CF/XCF, 383, 383 LX/ S, 384 F/S, 387, 388, 388 LX/ TLX/ S, 394 F/H/S, 394C, 396C/ CF/ CT, 397, 397T			
1109989	Palier extérieur					Modèles MF 3300	Modèles MF 3400
1442253X1*	Palier intérieur					Modèles MF 3300	Modèles MF 3400 <b>2RM</b>

\*Pièce également utilisée sur autres modèles.

 Photo de la pièce page 405.

Référence	Description	Séries MF 100 (IT)	Séries MF 200 (IT)	Séries MF 300 (IT)	Séries MF 1000 (IT)	Séries MF 3300 (SDF)	Séries MF 3400 (IT)
005104366*	Palier de roue – Interne / Externe	MF 134 V, 154 V, 164T V		MF 334 V, 353, 353 LX / S, 354 AQ / FQ/SQ, 354 F/S/V, 354 SP-PP-AP-GE, 363, 363 LX S, 364 S, 364 SP-PP-AP-GE, 373, 373 LX / S, 374 S, 374 SP-PP-AP-GE, 377, 383, 383 LX / S, 384 S, 384 SP-PP-AP-GE, 387, 393, 393 LX / TLX / S, 394 S, 394 SP-PP-AP-GE, 397, 397I			
70918787*	Ecrou						
F385103220030*	Palier intérieur	MF 134C, 154C, 174C	MF 234C / CF, 244 CF, 254 C / CF, 264T CF, 274C / CF	MF 356 CF, 364 CF, 366 CF, 367 CF, 376 C/CF/XCF, 394C, 396C / CF / CT	Modèles MF 1000	Modèles MF 3300 2RM	Modèles MF 3400 2RM
0.001.2921.0	Joint						Modèles MF 3400 2RM
2.1529.007.0/1	Joint						
<b>Pivots</b>							
392184X1*	Joint	MF 134V, 154 F, 154 S, 154 V, 164T F/S/V, 174, 174 F, 174 S, 174 V, 184 F, 184 S, 194 F, 194 S	MF 233, 234 CF, 244 CF, 253, 254, 254 CF / S, 263T, 264T, 264T CF, 264T S, 273, 274, 274C / CF / S / SK, 283, 284, 284 S, 293, 294, 294C, 294S	MF 333, 334 V, 353, 353 S, 354 F/S/V, 354 SP-PP-AP-GE, 356 CF, 363, 363 S, 364 F/S/V, 364 SP-PP-AP-GE, 364 CF, 366 CF, 367 CF, 373, 373 S, 374 F/H/S/V, 374 SP-PP-AP-GE, 377, 383, 383 S, 384 SV, 384 SP-PP-AP-GE, 387, 393, 393 S, 394 F/H/S, 394 SP-PP-AP-GE, 394C, 397, 397I			
1427448M1*	Palier	MF 154, 154 S, 174, 174 S, 184 S	MF 253, 254, 254 S, 273, 274, 274 S, 283, 284 S, 293, 294S				
1427449M3*	Pivot	MF 154, 154 S, 174, 174 S, 184 S	MF 253, 254, 254 S, 273, 274, 274 S, 283, 293, 294S				
1617846M1*	Ensemble roulement - Pivot				Modèles MF 1000		
1823560M1*	Pivot	MF 154, 174, 184, 194	MF 254, 274				
1823575M1*	Bague	MF 154, 174, 184, 194	MF 254, 274				
3009744X1*	Joint torique – Pivot	MF 154 F, 154 S, 164T / F/S, 174 F, 174 S, 184 F, 184 S, 194 F, 194 S	MF 263T, 264T, 264T S, 273, 273 SK, 283, 284, 293, 294, 294S	MF 353, 353 LX / S, 354 F/S, 363, 363 LX / S, 364 F/S, 373, 373 LX / S, 374 F/H/S, 377, 383, 383 LX / S, 384 F/S, 387, 393, 393 LX / TLX / S, 394 F/H/S, 397, 397I			
3310930M91*	Ensemble roulement - Pivot	MF 154 F, 154 S, 164T / F/S, 174 F, 174 S, 184 F, 184 S, 194 F, 194 S	MF 253, 254, 263T, 264T, 264T S, 273, 274, 274 SK, 283, 284, 293, 294, 294S	MF 353, 353 LX / S, 354 F/S, 363, 363 LX / S, 364 F/S, 373, 373 LX / S, 374 F/H/S, 377, 383, 383 LX / S, 384 F/S, 387, 393, 393 LX / TLX / S, 394 F/H/S, 397, 397I			
3426152M1*	Palier				MF 1014		

\*Pièce également utilisée sur autres modèles.

**10+****PONT AVANT****Séries MF 100 (IT) - MF 3400 (IT)**

Référence	Description	Séries MF 100 (IT)	Séries MF 200 (IT)	Séries MF 300 (IT)	Séries MF 1000 (IT)	Séries MF 3300 (SDF)	Séries MF 3400 (IT)
3426332M1*	Pivot			MF 383, 393, 397, 397T	Modèles MF 1000		
3426523M2*	Pivot	MF 154 F, 154 S, 164T F/S, 174 F, 174 S, 184 F, 184 S, 194 F, 194 S		MF 353, 353 LX/S, 354 F/S, 363, 363 LX/S, 364 F/S, 373, 373 LX/S, 374 F/H/S, 377, 383, 383 LX/S, 384 F/S, 387, 393, 393 LX/TLX/S, 394 F/H/S, 397, 397T			
3426619M1*	Tourillon			MF 383, 393, 397, 397T	Modèles MF 1000		
<b>Roues avant</b>							
3561857M2*	Jante - Roue avant 12 x 28			MF 353, 353 LX/S, 363, 363 LX/S, 373, 373 LX/S			
<b>Transmission Finale</b>							
000051723*	Joint d'huile – Arbre d'essieu			MF 353, 353 LX, 363, 363 LX, 373, 373 LX, 377, 383, 383 LX, 387, 393, 393 LX/TLX, 397, 397T			
392108X1*	Joint d'huile	MF 154, 154 F, 154 S, 164T F/S, 174, 174 S, 184, 184 F, 184 S, 194, 194 F, 194 S	MF 253, 254, 254 S, 263T, 264T, 264T S, 273, 274, 274 S/SK, 283, 284, 284 S, 293, 294, 294S	MF 354 F/S, 364 F/S, 374 F/H/S, 384 F/S, 394 F/H/S	MF 1014		
395521X1*	Joint d'huile	MF 184 F, 184 S, 194 F, 194 S			Modèles MF 1000		
395522X1*	Joint d'huile	MF 184 S			Modèles MF 1000		
395523X1*	Joint d'huile				Modèles MF 1000		
395527X1*	Joint d'huile	MF 154, 154 F, 154 S, 164T F/S, 174, 174 F, 174 S, 184, 184 F, 184 S, 194, 194 F, 194 S	MF 253, 254, 254 S, 263T, 264T, 264T S, 273, 274, 274 S/SK, 283, 284, 284 S, 293, 294, 294S	MF 354 F/S, 364 F/S, 374 F/H/S, 384 F/S, 394 F/H/S	MF 1014		

\*Pièce également utilisée sur autres modèles.

**416** | PONT AVANT

www.masseyferguson.com


Référence	Description	Séries MF 100 (IT)	Séries MF 200 (IT)	Séries MF 300 (IT)	Séries MF 1000 (IT)	Séries MF 3300 (SDF)	Séries MF 3400 (IT)
3015376X1*	Joint - Transmission aux roues	MF 134 V, 154 V, 164T V		MF 334 V, 353, 353 LX/ S, 354 AQ/ FO/SO/VQ, 354 F/SV, 354 SP-AP-GE, 363, 363 LX/ S, 364 S, 364 SP-AP-GE, 373, 373 LX/ S, 374 S, 374 SP-AP-GE, 377, 383, 383 LX/ S, 384 S, 384 SP-AP-GE, 387, 393, 393 LX/ TLX/ S, 394 S, 394 SP-AP-GE, 397, 397T			
3019957X1* <sup>(71)</sup>	Joint à huile de l'arbre d'essieu – Transmission aux roues	MF 174 F, 194 F		MF 353 S, 354 F, 363 S, 364 F, 373 S, 374 FH, 377, 383 S, 384 F, 387, 393 S, 394 FH, 397, 397T	Modèles MF 1000		
3019960X1*	Joint d'huile	MF 174 V		MF 354 VQ, 364 AQ/FO/SO/VQ, 364 F/SV, 364 SP-AP-GE, 374 AQ/FO/SO/VQ, 374 FH/SV, 374 SP-AP-GE, 383, 384 AQ/FO/SO/VQ, 384 F/SV, 384 SP-AP-GE, 393, 394 AQ/FO/SQ, 394 F/H/S, 394 SP-AP-GE, 394T AQ, 397, 397T	Modèles MF 1000		
3428521M2* <sup>(72)</sup>	Joint - Transmission aux roues			MF 354 AQ/FO/SO/VQ, 354 SP-AP-GE, 364 AQ/FO/SO/VQ, 364 SP-AP-GE, 374 AQ/FO/SO/VQ, 374 SP-AP-GE, 384 AQ/FO/SO/VQ, 384 SP-AP-GE, 394 AQ/FO/SQ, 394 SP-AP-GE, 394T AQ			
3429404M1*	Aiguille de roulement – Transmission aux roues	174 F		MF 354 VQ, 364 AQ/FO/SO/VQ, 364 F/SV, 364 SP-AP-GE, 374 AQ/FO/SO/VQ, 374 F/H/SV, 374 SP-AP-GE, 383, 384 VQ, 384 V, 397, 397T	MF 1014		
005104102*	Ensemble palier – Transmission aux roues	MF 174 V		MF 354 VQ, 364 AQ/FO/SO/VQ, 364 F/SV, 364 SP-AP-GE, 374 AQ/FO/SO/VQ, 374 FH/SV, 374 SP-AP-GE, 383, 384 AQ/FO/SO/VQ, 384 F/SV, 384 SP-AP-GE, 393, 394 AQ/FO/SQ, 394 F/H/S, 394 SP-AP-GE, 394T AQ, 397, 397T			
005104366*	Palier - Moyen	MF 134 V, 154 V, 164T V		MF 334V, 353, 353 LX/S, 354 AQ/FO/SQ, 354 F/SV, 354 SP-AP-GE, 363, 363 LX/ S, 364 S, 364 SP-AP-GE, 373, 373 LX/ S, 374 S, 374 SP-AP-GE, 377, 383, 383 LX/ S, 384 S, 384 SP-AP-GE, 387, 393, 393 TLX/ LX/ S, 394 S, 394 SP-AP-GE, 397, 397T			

\*Pièce également utilisée sur autres modèles.

○ Photo de la pièce page 405.

[www.10plus-live.com](http://www.10plus-live.com)

# 10<sup>+</sup> | REFRROIDISSEMENT





Référence	Description	TE 20, FE 35, MF 35, MF 35X, MF 65	Séries MF 100 (UK)	Séries MF 100 (FR)	Séries MF 200 (UK & FR)	Séries MF 200 (TR)	Séries MF 300	Séries MF 500	Séries MF 600
<b>Bouchons de radiateur</b>									
968816M2*	Bouchon de radiateur			MF 130					
180224M92* ①	Bouchon de radiateur			MF 130	MF 230, 240, 250		MF 340, 342, 350, 352, 355, 360, 362, 365, 375, 390, 390T, 398, 399		Modèles MF 600
1874445M93 ②	Bouchon de radiateur				MF 230, 235, 240, 245, 250, 255, 260, 265, 275, 285, 290, 298	Modèles MF 200 (TR)	MF 375E, 390E	MF 550, 560, 575, 590	MF 675, 690
3475308M1 ③	Bouchon de radiateur	FE 35, MF 35, MF 35X, MF 65	MF 135, 165, 175, 178	165/168/185/188, 165 MKII/178, 168 MKII/168F/S					
3637301M1	Bouchon de radiateur		Modèles MF 100 (UK)	MF 165 MKII/178					
<b>Buses de ventilateur</b>									
1885721M94	Buse de ventilateur		MF 135, 148	MF 133/135 MKII/135 V, 135/148 MKII/135/145 V/S, 145, 145 MKII/145 V, 152, 152 MKII/152 F/S/V, 155, 158, 158 MKII/158 F/S/A, 165/168/185/188, 165 MKII/178, 168 MKII/168 F/S	MF 230, 235, 240, 245, 250, 255				
<b>Courroies de compresseur</b>									
966427M1*	Courroie			MF 130					MF 675, 690
1686883M1* ④	Courroie								MF 699
<b>Durites - Climatisation</b>									
3010471X1*	Joint torique						MF 365, 375, 390, 390T, 398, 399		

\*Pièce également utilisée sur autres modèles.

○ Photo de la pièce page 426.



Référence	Description	TE 20, FE 35, MF 35, MF 35X, MF 65	Séries MF 100 (UK)	Séries MF 100 (FR)	Séries MF 200 (UK & FR)	Séries MF 200 (TR)	Séries MF 300	Séries MF 500	Séries MF 600
<b>Durites – Inférieures</b>									
2413	Durite – Inférieure	TE 20 <b>20C Diesel</b>							
7126	Durite – Inférieure	TE 20 <b>Moteur à essence, VO et LO</b>							
186968M1	Durite – Inférieure		MF 135 <b>AD3.152</b>	MF 133/ 135 MKIII/ 135 V, 135/148 MKIII/ 135/145 V/S, 145, 145 MKIII/ 145 V, 152, 152 MKIII/ 152 F/S/V		MF 230, 240, 240S			
826775M1	Durite – Inférieure	MF 35, MF 35X, MF 65							
826988M1	Durite – Inférieure	FE 35, MF 35 <b>23C Moteur à essence, VO et LO</b>							
828147M1	Durite – Inférieure	MF 35, MF 35X ( <b>A3.152</b> ) MF 65	MF 165						
898065M1	Durite – Inférieure		MF 165 <b>AD4.203</b>						
898748M1	Durite – Inférieure		MF 165, 168, 175S, 185 <b>A4.212 / A4.248</b>	MF 165/ 168/ 185/ 188, 165 MKIII/ 178, 168 MKIII/ 168 F/S	MF 265, 275 <b>2RM</b>	MF 265S, 275, 285S, 290	MF 375E	MF 575, 590	MF 675
1669806M1	Durite – Inférieure				MF 298				MF 698
1692870M1	Durite – Inférieure								MF 699
1695562M1	Durite – Inférieure						MF 365, 375, 390, 390T, 398 <b>Radiateur</b>		
1860374M2	Durite – Inférieure		MF 135, 148 <b>AD3.152</b>		MF 230, 235, 240, 245, 250, 255 <b>2RM / Direction manuelle</b>				
3599573M3	Durite – Inférieure				MF 230, 240 <b>Direction hydrostatique</b>	MF 230, 240, 240S			
<b>Durites – Supérieures</b>									
1568	Durite – Supérieure	TE 20							
826775M1	Durite – Supérieure	FE 35, MF 35, MF 35X <b>Moteur à essence, VO, LO et 23C Diesel &lt; 7703</b>							
827496M1	Durite – Supérieure	FE 35, MF 35, MF 35X <b>23C Diesel 7704 &gt;</b>							
827930M1	Durite – Supérieure	MF 65		MF 165					

\*Pièce également utilisée sur autres modèles.

○ Photo de la pièce page 426.



Référence	Description	TE 20, FE 35, MF 35, MF 35X, MF 65	Séries MF 100 (UK)	Séries MF 100 (FR)	Séries MF 200 (UK & FR)	Séries MF 200 (TR)	Séries MF 300	Séries MF 500	Séries MF 600
<b>Durites – Supérieures</b>									
890195M1 <sup>(14)</sup>	Durite – Supérieure	MF 35, MF 35X <b>A3.152 Diesel</b>							
898064M1	Durite – Supérieure		MF 165 <b>AD4.203</b>						
899144M1 <sup>(15)</sup>	Durite – Supérieure		MF 165, 168, 175, 175S, 178, 185, 188 <b>A4.212 / A4.248</b>	MF 165/ 168/ 185/ 188, 165 MKII/ 178, 168 MKII/ 168 F/S	MF 265, 275, 285, 290 <b>2RM</b>	MF 265S, 285S	MF 375E	MF 565, 575, 590	MF 675
1669805M1	Durite – Supérieure				MF 298				MF 698
168482M1* <sup>(16)</sup>	Tuyau de trop plein				MF 240, 265, 275, 285, 290, 298	MF 265S, 285S	MF 340, 342, 350, 352, 355, 360, 362, 375E, 390E	MF 565, 575, 590	Modèles MF 600
1692004M1 <sup>(17)</sup>	Durite – Supérieure				MF 275, 290 <b>275 - 4RM</b>		MF 390E		
1692871M1	Durite – Supérieure								MF 699
1869514M1 <sup>(18)</sup>	Durite – Supérieure		MF 135, 148 <b>AD3.152</b>	MF 133, 133/ 135 MKII/ 135 V, 135/ 148 MKII/ 135/ 145 V/S, 145, 145 MKII/ 145 V, 152, 152 MKII/ 152 F/S/V	MF 230, 235, 240, 245, 250, 255 <b>Radiateur</b>	MF 230, 240, 240S		MF 550	
3596204M1 <sup>(19)</sup>	Durite – Supérieure						MF 365, 375, 390, 390T, 398 <b>Radiateur</b>		
<b>Flexibles</b>									
747936M91*	Flexible d'eau Pompe à eau - Supérieure	MF 35, MF 35X	MF 135, 148	MF 133/ 135 MKII/ 135 V, 135/ 148 MKII/ 135/ 145 V/S, 145, 145 MKII/ 145 V, 152 MKII/ 152 F/S/V	MF 230, 235, 240, 245, 250, 255	MF 230, 240, 240S	MF 340, 350, 355, 360	MF 550	
747939M91*	Flexible d'eau Pompe à eau - Latérale, Supérieure	MF 35, MF 35X	MF 135, 148	MF 133/ 135 MKII/ 135 V, 135/ 148 MKII/ 135/ 145 V/S, 145 MKII/ 145 V, 152 MKII/ 152 F/S/V	MF 230, 235, 240, 245, 250, 255	MF 230, 240, 240S	MF 340, 342, 350, 352	MF 550	
747941M91* <sup>(20)</sup>	Kit de flexible d'eau	MF 65 <b>A4.192 et AD4.203</b>	MF 165	MF 158 MKII/ 158 F/S/V	MF 260			MF 560	

\*Pièce également utilisée sur autres modèles. ○ Photo de la pièce page 426.

Référence	Description	TE 20, FE 35, MF 35, MF 35X, MF 65	Séries MF 100 (UK)	Séries MF 100 (FR)	Séries MF 200 (UK & FR)	Séries MF 200 (TR)	Séries MF 300	Séries MF 500	Séries MF 600
<b>Flexibles</b>									
747942M91	Kit de flexible d'eau - Haut	MF 65 AD4.203		MF 158 MKIII/158 F/SV	MF 260			MF 560	
885563M1 (21)	Flexible d'eau		MF 175, 178, 188	MF 165/168/185/188, 165 MKIII/178	MF 275, 285, 290	MF 265S, 275, 285S, 290		MF 575, 590	MF 675, 690
3637257M91*	Kit de durites Entre pompe à eau et boîtier de thermostat						MF 399 (1006.6)		
3637427M91*	Kit de flexible d'eau						MF 399 (A6.354.4)		MF 699
3637574M91*	Kit de flexible d'eau						MF 352, 355, 360		
3638251M91 (22)	Kit de flexible d'eau Pompe à eau - Inférieure						MF 365, 375, 390, 390T, 398		MF 698T
<b>Kits de flexible</b>									
4223777M91*	Kit de flexible d'eau	MF 65	MF 165	MF 155, 158, 165					
<b>Pompes à Eau</b>									
731280M1 (23)	Kit de réparation de pompe à eau	MF 35, MF 35X	MF 135	MF 135, 145					
731774M91 (24)	Poulie – Pompe à eau	MF 35, MF 35X	MF 135	MF 135, 145					
735034M1*	Poulie – Pompe à eau		MF 135, 148	MF 133/135 MKIII/135 V, 135/148 MKIII/135/145 V/S, 145 MKIII/145 V, 152 MKIII/152 F/SV	MF 230, 235, 240, 245, 250	MF 230, 240, 240S	MF 340, 342, 350, 352, 355, 360	MF 550	
742593M1* (25)	Poulie – Pompe à eau		MF 165, 168, 175, 175S, 178, 185, 188	MF 168 MKIII/168 F/S			MF 362		
746571M1* (26)	Joint d'étanchéité de pompe à eau			MF 168 MKIII/168 F/S	MF 265, 275, 285, 290	MF 265S, 285S	MF 375E, 390E	MF 575, 590	MF 675, 690
1446130M1*	Joint d'étanchéité de pompe à eau	MF 35, MF 35X, MF 65	Modèles MF 100 (UK)	MF 133, 135, 145, 158 MKIII/158 F/SV, 165, 168	MF 230, 235, 240, 245, 250, 255, 265, 275, 285, 290, 298		MF 340	MF 550, 565, 575, 590, 592, 595, 595MKII	MF 698
1446165M91* (27)	Thermostat	FE 35, MF 35 Moteurs VO, LO et MF 35, MF 35X (A3.152)	Modèles MF 100 (UK)	MF 130, 133/135 MKIII/135 V, 135/148 MKIII/135/145 V/S, 145 MKIII/145 V, 152 MKIII/152 F/SV, 158 MKIII/158 F/SV, 165/168/185/188, 168 MKIII/168 F/S	MF 240, 245, 250, 255, 265, 275, 290, 298	MF 230, 240, 240S, 265S, 285S	MF 340, 342, 350, 352, 355, 362, 375E, 390E	Modèles MF 500	MF 675, 690, 698
1447384M1*	Thermostat		MF 165, 185, 188 A4.212		MF 275, 290	MF 265S, 275, 285S, 290	MF 360, 365, 375, 375E, 390, 390E, 390T, 398, 399		MF 698T, 699
1885489M92 (28)	Pompe à eau	FE 35, MF 35 - 23C Diesel	MF 135						

\*Pièce également utilisée sur autres modèles.

○ Photo de la pièce page 426 & 427.

**10+**

# REFROIDISSEMENT

**Séries MF 35 - MF 600**

Référence	Description	TE 20, FE 35, MF 35, MF 35X, MF 65	Séries MF 100 (UK)	Séries MF 100 (FR)	Séries MF 200 (UK & FR)	Séries MF 200 (TR)	Séries MF 300	Séries MF 500	Séries MF 600
<b>Pompes à Eau</b>									
3637328M1* <sup>(29)</sup>	Poulie – Pompe à eau						MF 375, 390, 390T, 398		MF 698T
3600973M91 <sup>(30)</sup>	Ensemble pompe à eau	TE 20, FE 35, MF 35							
3641333M91*	Kit de réparation de pompe à eau						MF 365, 375, 390, 390T, 398		MF 698T
3641363V91 <sup>(31)</sup>	Ensemble pompe à eau				MF 298				
3641823M91* <sup>(32)</sup>	Ensemble pompe à eau	MF 35, MF 35X <b>A3.152</b>	MF 135, 148	MF 133, 133/135 MKII/ 135 V, 135/148 MKII/ 135/145 V/S, 145 MKII/ 145 V, 152 MKII/152 F/SV	MF 230, 240, 245, 250, 255	MF 230, 240, 240S	MF 340, 342, 350, 352, 355, 360	MF 550	
3641832M91*	Ensemble pompe à eau		MF 165, 168, 175, 175S, 178, 185, 188 <b>A4.212</b>	MF 168 MKII/168 F/S	MF 265, 275, 285, 290	MF 265S, 275, 285S, 290	MF 362, 375E, 390E	MF 565, 575, 590	MF 675, 690
3641880M91*	Pompe à eau						MF 399 <b>A6.354.4</b>		MF 699
3641887M91 <sup>(33)</sup>	Pompe à eau				MF 298			MF 592, 595, 595MKII	MF 698
4222002M91*	Pompe à eau						MF 365, 375, 390, 390T, 398		MF 698T
4223109M91* <sup>(34)</sup>	Pompe à eau						MF 399 <b>(1006.6)</b>		
4225430M1* <sup>(35)</sup>	Thermostat					MF 275, 290			
4222466M91* <sup>(36)</sup>	Ensemble pompe à eau						MF 399 <b>(1006.6)</b>		
4226913M91*	Ensemble pompe à eau					MF 275, 290			
4224460M91 <sup>(37)</sup>	Ensemble pompe à eau					MF 265S, 275, 285S, 290	MF 375E, 390E		
4225070M91*	Kit de réparation de pompe à eau					MF 275, 290			

\*Pièce également utilisée sur autres modèles.

○ Photo de la pièce page 427.

Référence	Description	TE 20, FE 35, MF 35, MF 35X, MF 65	Séries MF 100 (UK)	Séries MF 100 (FR)	Séries MF 200 (UK & FR)	Séries MF 200 (TR)	Séries MF 300	Séries MF 500	Séries MF 600
<b>Radiateurs</b>									
9617	Radiateur	TE20 20C Diesel							
0015926U91 (38)	Radiateur	FE 35, MF 35, MF 35X, MF 65	Modèles MF 100 (UK)	Modèles MF 100 (FR)	Modèles MF 200	MF 265S, 275, 285S, 290 Modèles MF 200 (TR)	MF 375E, 390E	MF 550, 560, 565, 575, 590	MF 675, 690
31419M*	Robinet de vidange								MF 675, 690
894319M2 (39)	Radiateur	MF 35, MF 35X A3.152 Diesel	MF 165 AD4.203 / A4.212						
897358M4	Radiateur								
1660499M92 (40)	Radiateur		MF 135, 148	MF 133/ 135 MKIII/ 135 V, 135/ 148 MKIII/ 135/ 145 V/S, 145, 145 MKIII/ 145 V, 152, 152 MKIII/ 152 F/S/V					
1672861M93	Radiateur				MF 230, 240, 250	MF 230, 240, 240S			
1695721M2 (41)	Radiateur						MF 365, 375, 390, 390T, 398, 399 A6.354.4		
1876606M4 (42)	Radiateur				MF 265, 275, 285			MF 565	
3599709M92	Radiateur				MF 230, 240, 250 4RM / Direction hydrostatique				
<b>Thermostats</b>									
826199M1 (43)	Boîtier de thermostat	FE 35, MF 35							
1446222M91	Thermostat	MF 65	MF 165	MF 155, 158, 158 MKIII/ 158 F/S/V	MF 260			MF 560	
1447079M1 (44)	Thermostat	FE 35, MF 35							
1645921M1 (45)	Thermostat	TE 20							
1645922M2	Thermostat	TE 20							
<b>Ventilateurs</b>									
894729M1 (46)	Pale de ventilateur		MF 165, 168, 175, 175S, 178, 185, 188	MF 165/ 168/ 185/ 188, 165 MKIII/ 178, 168 MKIII/ 168 FS	MF 265, 275, 285			MF 565, 575	MF 675
894730M1* (47)	Pale de ventilateur		MF 165, 168, 175, 175S, 178, 185, 188	MF 165/ 168/ 185/ 188, 165 MKIII/ 178, 168 MKIII/ 168 FS	MF 265, 275, 285			MF 565, 575	MF 675
3638250M91 (48)	GMV	TE 20, FE 35, MF 35, MF 35X	MF 135	MF 133, 135, 145					

\*Pièce également utilisée sur autres modèles. ○ Photo de la pièce page 427.



①



②



③



④



⑤



⑥



⑦



⑧



⑨



⑩



⑪



⑫



⑬



⑭



⑮



⑯



⑰



⑱



⑲



⑳



㉑



㉒




㉓



㉔



30



36



42



48



29



35




41



47



28



34




40



46



27



33



39



45



26



32



38



44



25



31



37



43



Référence	Description	Séries MF 2000/5	Séries MF 3000	Séries MF 3100	Séries MF 3600	Séries MF 4200	Séries MF 4300	Séries MF 5400 (Tier 2)	Séries MF 6100	Séries MF 6200	Séries MF 6400 (Tier 2)	Séries MF 8100	Séries MF 8200
<b>Bouchons de radiateur</b>													
968816M2* (49)	Bouchon de radiateur	Modèles MF 2000/5	Modèles MF 3000	Modèles MF 3100	MF 3610, 3630, 3635, 3645, 3650, 3655								
180224M92*	Bouchon de radiateur	MF 2620, 2640, 2680 < S 271212	Modèles MF 3000	Modèles MF 3100	MF 3635, 3645, 3655, 3670, 3680, 3690	Modèles MF 4200	Modèles MF 4300		Modèles MF 6100	Modèles MF 6200	MF 6497, 6499		
<b>Courroies de compresseur</b>													
966427M1*	Courroie	MF 2640											
1682684M2	Courroie					MF 4225, 4235, 4240, 4245, 4255, 4265	MF 4325, 4335, 4345, 4355, 4365						
1686883M1* (50)	Courroie	MF 2620, 2640, 2645, 2680, 2685, 2720, 2725	MF 3080, 3090		MF 3610, 3630, 3650	MF 4225, 4235, 4240, 4245, 4255, 4265	MF 4325, 4335, 4345, 4355, 4365						
<b>Durites - Climatisation</b>													
3010471X1* (51)	Joint torique	Modèles MF 2000/5	Modèles MF 3000	Modèles MF 3100	Modèles MF 3600	MF 4225, 4235, 4240, 4245, 4255, 4260, 4265, 4270	MF 4325, 4335, 4345, 4355, 4360, 4365, 4370	Modèles MF 5400	Modèles MF 6100	Modèles MF 6200	Modèles MF 6400	Modèles MF 8100	Modèles MF 8200
<b>Durites – Inférieures</b>													
3040882M92	Durite – Inférieure	Modèles MF 2000/5			MF 3610, 3630, 3650								
3618641M1 (52)	Durite – Inférieure		MF 3085, 3095	MF 3115, 3120					MF 6160, 6170, 6180				
3786859M1	Durite – Inférieure										MF 6485, 6490, 6495		
3789277M2	Durite – Inférieure							MF 5465			MF 6465, 6475, 6480		
3807509M1 (53)	Durite – Inférieure					MF 4225, 4235, 4240, 4245, 4255, 4265							

\*Pièce également utilisée sur autres modèles. ○ Photo de la pièce page 433.



Référence	Description	Séries MF 2000/5	Séries MF 3000	Séries MF 3100	Séries MF 3600	Séries MF 4200	Séries MF 4300	Séries MF 5400 (Tier 2)	Séries MF 6100	Séries MF 6200	Séries MF 6400 (Tier 2)	Séries MF 8100	Séries MF 8200
3801168M1	Durite – Inférieure					MF 4225, 4235, 4240, 4245, 4255, 4260, 4265, 4270	MF 4325, 4335, 4345, 4355, 4360, 4370			Modèles MF 6200			
3810344M1 <sup>(54)</sup>	Durite – Inférieure Haute visibilité					MF 4225, 4235, 4240, 4245, 4255, 4265					MF 6445, 6455		
4271796M2	Durite – Inférieure							MF 5425, 5435, 5445, 5455					
<b>Durites – Supérieures</b>													
1684882M1*	Tuyau de trop plein	MF 2620, 2625, 2640, 2645	Modèles MF 3000	Modèles MF 3100	MF 3610, 3630, 3635, 3645, 3650, 3655				Modèles MF 6100			MF 8110, 8120, 8130	
3582178M1	Durite – Supérieure			MF 3125	MF 3635, 3645, 3655				MF 6190			MF 8110, 8120, 8130	
3786858M1	Durite – Supérieure										MF 6485, 6490, 6495		
3801167M1 <sup>(55)</sup>	Durite – Supérieure					MF 4260, 4270	MF 4360, 4370						
3807508M1 <sup>(56)</sup>	Durite – Supérieure					MF 4225, 4235, 4240, 4245, 4255, 4265	MF 4325, 4335, 4345, 4355, 4365			Modèles MF 6200			
4271516M3	Durite – Supérieure							MF 5465			MF 6465, 6475, 6480		MF 8210, 8220, 8240, 8250
4271797M1	Durite – Supérieure							MF 5425, 5435, 5445, 5455			MF 6445, 6455		
4272139M1	Durite – Supérieure Haute visibilité							MF 5425, 5435, 5445, 5455			MF 6445, 6455		
<b>Flexibles</b>													
747939M91*	Flexible d'eau Pompe à eau - Latérale, Supérieure	MF 2625											
747941M91*	Kit de flexible d'eau												
3637257M91* <sup>(57)</sup>	Kit de durites Entre pompe à eau et boîtier de thermostat		MF 3085, 3095	Modèles MF 3100	MF 3635, 3640, 3645, 3655	MF 4260, 4270	MF 4360, 4370		MF 6160, 6170, 6170, 6180, 6190			MF 8110, 8120, 8130	
3637427M91* <sup>(58)</sup>	Kit de flexible d'eau	Modèles MF 2000/5	MF 3080, 3090		MF 3610, 3630, 3650								
3640921M91	Kit de flexible d'eau		MF 3075			MF 4225, 4235, 4240, 4245, 4255			MF 6110, 6120, 6130, 6140, 6150				

\*Pièce également utilisée sur autres modèles. ○ Photo de la pièce page 433.



Référence	Description	Séries MF 2000/5	Séries MF 3000	Séries MF 3100	Séries MF 3600	Séries MF 4200	Séries MF 4300	Séries MF 5400 (Tier 2)	Séries MF 6100	Séries MF 6200	Séries MF 6400 (Tier 2)	Séries MF 8100	Séries MF 8200
<b>Kits de flexible</b>													
4222846M91	Kit de flexible d'eau					MF 4225, 4235, 4240, 4245, 4255, 4265	MF 4325, 4335, 4345, 4355, 4365	MF 5465		Modèles MF 6200			
4223777M91* <sup>(59)</sup>	Kit de flexible d'eau											MF 8120	MF 8220
<b>Pompes à eau</b>													
747751M1* <sup>(60)</sup>	Poulie – Pompe à eau	MF 2640, 2645, 2680, 2685, 2720, 2725			MF 3630, 3650								
1447384M1* <sup>(61)</sup>	Thermostat	Modèles MF 2000/5	Modèles MF 3000	Modèles MF 3100	MF 3610, 3630, 3635, 3645, 3650, 3655	MF 4225, 4235, 4240, 4245, 4255, 4260, 4270	MF 4360, 4370		Modèles MF 6100				
3637328M1*	Poulie – Pompe à eau		MF 3050, 3060, 3065, 3070, 3075			MF 4225, 4235, 4245, 4255			MF 6110, 6120, 6130, 6140, 6150				
3641333M91* <sup>(62)</sup>	Kit de réparation de pompe à eau		MF 3050, 3060, 3065, 3075			MF 4225, 4235, 4240, 4245, 4255, 4265			MF 6110, 6120, 6130, 6140, 6150				
3641880M91* <sup>(63)</sup>	Pompe à eau	Modèles MF 2000/5	MF 3080, 3090		MF 3610, 3630, 3650								
4222002M91*	Pompe à eau		MF 3050, 3060, 3065, 3070, 3075			MF 4225, 4235, 4240, 4245, 4255, 4265			MF 6110, 6120, 6130, 6140, 6150				
4223109M91*	Pompe à eau		MF 3085, 3095	Modèles MF 3100	MF 3635, 3640, 3645, 3655	MF 4260, 4270	MF 4360, 4370		MF 6160, 6170, 6180, 6190			MF 8110, 8120, 8130	
4224639M1*	Thermostat					MF 4225, 4235, 4240, 4245, 4255, 4265	MF 4325, 4335, 4345, 4355, 4365		Modèles MF 6200				MF 8210, 8220
4225392M91	Pompe à eau					MF 4225, 4235, 4240, 4245, 4255, 4265	MF 4325, 4335, 4345, 4355, 4365		Modèles MF 6200				MF 8210, 8220

\*Pièce également utilisée sur autres modèles.

○ Photo de la pièce page 433.


Référence	Description	Séries MF 2000/5	Séries MF 3000	Séries MF 3100	Séries MF 3600	Séries MF 4200	Séries MF 4300	Séries MF 5400 (Tier 2)	Séries MF 6100	Séries MF 6200	Séries MF 6400 (Tier 2)	Séries MF 8100	Séries MF 8200
4225430M1*	Thermostat							MF 5425, 5435, 5445, 5455, 5460			MF 6445, 6455, 6460, 6470		
4224466M91*	Ensemble pompe à eau		MF 3085, 3095	Modèles MF 3100	MF 3635, 3640, 3645, 3655	MF 4260, 4270	MF 4360, 4370		MF 6160, 6170, 6180, 6190			MF 8110, 8120, 8130	
4226913M91*	Ensemble pompe à eau							MF 5425, 5435, 5445, 5455, 5460			MF 6445, 6455, 6460, 6470		
4222459M91 (64)	Ensemble pompe à eau											MF 8120	
4222668M91 (65)	Kit de réparation de pompe à eau					MF 4215, 4220	MF 4315, 4320						
4224708M91	Ensemble pompe à eau							MF 5465			MF 6465, 6475, 6480		
4224105M91 (66)	Ensemble pompe à eau					MF 4215, 4220	MF 4315, 4320						
4225070M91*	Kit de réparation de pompe à eau							MF 5425, 5435, 5445, 5455, 5460			MF 6445, 6455, 6460, 6470		
4224675M91 (67)	Kit de réparation de pompe à eau					MF 4225, 4235, 4240, 4245, 4255, 4265	MF 4325, 4335, 4345, 4355	MF 5465		Modèles MF 6200	MF 6465, 6475, 6480		MF 8210, 8220
<b>Radiateurs</b>													
3382795M93 (68)	Radiateur		MF 3070, 3080, 3085, 3090, 3095	MF 3115, 3120									
3581945M93	Radiateur			MF 3125	MF 3635, 3645, 3655								
3618628M92 (69)	Radiateur		MF 3070, 3075, 3085, 3095	MF 3115, 3120					MF 6150, 6160, 6170, 6180				
378114M1	Radiateur 3 Rangs							MF 5425, 5435, 5445, 5455		MF 6235, 6245, 6255	MF 6445, 6455		
378115M1 (70)	Radiateur 4 Rangs							MF 5445, 5455		MF 6235, 6245, 6255, 6260	MF 6445, 6455		
3786392M1	Radiateur 5 Rangs, Haute visibilité							MF 5445, 5455		MF 6235, 6245, 6255	MF 6445, 6455		
3786444M1	Radiateur 4 Rangs, Haute visibilité							MF 5425, 5435, 5445, 5455		MF 6235, 6245, 6255	MF 6445, 6455		
3787420M2	Radiateur							MF 5460, 5465			MF 6460, 6465, 6470, 6475, 6480		

\*Pièce également utilisée sur autres modèles. ○ Photo de la pièce page 433.

**10+**

# REFROIDISSEMENT

**Séries MF 2000 - MF 8200**

Référence	Description	Séries MF 2000/5	Séries MF 3000	Séries MF 3100	Séries MF 3600	Séries MF 4200	Séries MF 4300	Séries MF 5400 (Tier 2)	Séries MF 6100	Séries MF 6200	Séries MF 6400 (Tier 2)	Séries MF 8100	Séries MF 8200
3808158M3	Radiateur 3 Rangs					MF 4225, 4235, 4240, 4245, 4255, 4265	MF 4325, 4335, 4345, 4355						
3808159M3	Radiateur					MF 4260, 4265, 4270	MF 4360, 4365, 4370						
3810567M5 	Boîte à eau du radiateur					Modèles MF 4200	Modèles MF 4300	Modèles MF 5400		Modèles MF 6200	Modèles MF 6400		MF 8210, 8220, 8240, 8250, 8260
4271433M2	Radiateur										MF 6485, 6490, 6495		
<b>Thermostats</b>													
4224624M1	Thermostat							MF 5465		MF 6260, 6270, 6280, 6290	MF 6465, 6475, 6480		MF 8210, 8220
V836015156	Thermostat		MF 3670, 3680, 3690								MF 6485, 6490, 6495, 6497, 6499	MF 8140, 8150, 8160, 8170, 8180	MF 8240, 8250, 8260, 8270, 8280
V836331590	Thermostat				MF 3680						MF 6485, 6490, 6495, 6497, 6499		MF 8240, 8250, 8260, 8270, 8280
<b>Ventilateurs</b>													
3789256M1	Ventilateur d'embrayage										MF 6465, 6475, 6480, 6485, 6490, 6495		

\*Pièce également utilisée sur autres modèles.

○ Photo de la pièce page 433.



49



50



51



52



53



54



55



56



57



58



59



60



61




62



63



64



65



66



67




68



69



70



71



72

**10+**

# REFROIDISSEMENT

**Séries MF 100 (IT) - MF 3400 (IT)**

Référence	Description	Séries MF 100 (IT)	Séries MF 200 (IT)	Séries MF 300 (IT)	Séries MF 1000 (IT)	Séries MF 3300 (IT)	Séries MF 3400 (IT)	
<b>Bouchons de radiateur</b>								
1824628M91	Bouchon	MF 134CM, 154, 154 C, 154 F, 154 S, 154 V, 164T/FSV, 174, 174 C, 174 F, 174 S, 174 V, 184, 184 F, 184 S, 194, 194 C, 194 F, 194 S	MF 233, 234 C/CF/S, 244 CF, 253, 254, 254 C/CF/S, 263T, 264T, 264T CF, 264T S, 273, 274, 274C/CF/S/ SK, 283, 284, 284 S, 293, 294, 294C, 294S	MF 333, 334 V, 353, 353 LX/ S, 354 A0/FO/SO/VQ, 354 F/SM, 354 SP-FP-AP-GE, 356 CF, 363, 363 LX/ S, 364 A0/FO/SO/VQ, 364 F/SM, 364 SP-FP-AP-GE, 364 CF, 366 CF, 367 CF, 373, 373 LX/ S, 374 A0/FO/SO/VQ, 374 FH/SM, 374 SP-FP-AP-GE, 376 C/CF/XCF, 377, 383, 383 LX/ S, 384 A0/FO/SO/VQ, 384 F/SM, 384 SP-FP-AP-GE, 387, 393, 393 LX/ TLX/ S, 394 A0/FO/SO, 394 FH/S, 394 SP-FP-AP-GE, 394C, 394T AQ, 396C/ CF/ CI, 397, 397T	Modèles MF 1000			
0.011.5398.3	Bouchon de radiateur					MF 3315F, 3315FE, 3315GE, 3315S, 3315V, 3325F, 3325FE, 3325GE, 3325S, 3325V		
0.900.0949.6	Bouchon de radiateur					Modèles MF 3300	Modèles MF 3400	
<b>Durites – Inférieures</b>								
1424533M2	Durite – Inférieure	MF 174, 174 C, 174 S, 184, 184 S, 194, 194 C	MF 273, 274, 274 S/SK, 283, 284, 293, 294					
1425333M1	Durite – Inférieure				Modèles MF 1000			
1427275M1	Durite – Inférieure		MF 294S, 294S					
1824634M2	Durite – Inférieure	MF 134C, 154, 154 C, 154 F, 154 S	MF 233, 234 C/S, 253, 254, 254 C/S					
0.066.1754.0/1	Durite – Inférieure					MF 3330F, 3330FE, 3330GE, 3330S, 3330V, 3340C, 3340F, 3340FE, 3340GE, 3340S, 3340V, 3350C, 3350F, 3350FE, 3350GE, 3355C, 3355F, 3355FE, 3355GE, 3355S		
0.010.1036.0	Durite – Inférieure					MF 3315F, 3315FE, 3315GE, 3315S, 3315V, 3325F, 3325FE, 3325GE, 3325S, 3325V, 3330F, 3330FE, 3330GE, 3330S, 3330V, 3340C, 3340F, 3340FE, 3340GE, 3340S, 3340V		

\*Pièce également utilisée sur autres modèles.

Référence	Description	Séries MF 100 (IT)	Séries MF 200 (IT)	Séries MF 300 (IT)	Séries MF 1000 (IT)	Séries MF 3300 (IT)	Séries MF 3400 (IT)
<b>Durites – Supérieures</b>							
1425332M1	Durite – Supérieure				MF 1114, 1134		
1427274M1	Durite – Supérieure		MF 284 S, 294 S				
1824633M1	Durite – Supérieure	MF 134C, 154, 154 C, 174, 174 C, 184, 194, 194 C	MF 233, 234 C/ CF/ S, 244 CF, 253, 254, 254 C/ CF/ S, 263T, 264T, 264T CF, 264T S, 273, 274, 274C/ CF/ S/ SK, 283, 284, 293, 294, 294C	MF 333, 353, 353 LX/ S, 363, 363 LX/ S, 364 CF, 373, 373 LX/ S, 376 C/CF/XCF, 383, 383 LX/ S, 393, 393 S, 394C, 396C/ CF			
3301097M1	Durite – Supérieure				MF 1014		
0.012.2152.0	Durite – Supérieure					MF 3315F, 3315FE, 3315GE, 3315S, 3315V, 3325F, 3325FE, 3325GE, 3325S, 3325V, 3330F, 3330FE, 3330GE, 3330S, 3330V, 3340C, 3340F, 3340FE, 3340GE, 3340S, 3340V	
0.012.2784.0	Durite – Supérieure					MF 3350C, 3350F, 3350FE, 3350GE, 3350S, 3355C, 3355F, 3355FE, 3355GE, 3355S	
<b>Flexibles</b>							
747936M91*	Flexible d'eau Pompe à eau - Supérieure	MF 134C/ V, 154, 154 C, 154 F, 154 S, 154 V, 164T/ F/SV	MF 233, 234 C/ CF/ S, 244 CF, 253, 254, 254 C/ CF/ S, 263T, 264T, 264T CF, 264T S, 273	MF 333, 334 V, 353, 353 LX/ S, 354 AO/FO/SO/VO, 354 F/SV, 354 SP-FP-AP-GE, 356 CF			
747939M91*	Flexible d'eau Pompe à eau - Latérale, Supérieure	MF 134C/ V, 154, 154 C, 154 F, 154 S, 154 V	MF 233, 234 C/ CF/ S, 244 CF, 253, 254, 254 C/ CF/ S	MF 333, 334 V, 353, 353 LX/ S, 354 AO/FO/SO/VO, 354 F/SV, 354 SP-FP-AP-GE, 356 CF			
3637427M91*	Kit de flexible d'eau				MF 1014, 1114		
3637574M91*	Kit de flexible d'eau	MF 164T F/SV	MF 263T, 264T, 264T S, 264T CF	MF 363, 363 LX/ S, 364 AO/FO/SO/VO, 364 F/SV, 364 SP-FP-AP-GE, 364 CF, 366 CF			
<b>Pompes à eau</b>							
735034M1*	Poulie – Pompe à eau	MF 134C/ V, 154, 154 C, 154 F, 154 S, 154 V, 164T/ F/SV	MF 233, 234 C/ CF/ S, 244 CF, 253, 254, 254 C/ CF/ S, 263T, 264T, 264T CF, 264T S	MF 333, 334 V, 353, 353 LX/ S, 354 AO/FO/SO/VO, 354 F/SV, 354 SP-FP-AP-GE, 356 CF, 363, 363 LX/ S, 364 AO/FO/SO/VO, 364 F/SV, 364 SP-FP-AP-GE, 366 CF			
742593M1*	Poulie – Pompe à eau	MF 174, 174 C, 174 F, 174 S, 174 V, 184, 184 F, 184 S, 194, 194 C, 194 F, 194 S	MF 273, 274, 274C/ CF/ S/ SK, 283, 284, 284 S, 293, 294, 294S	MF 367 CF, 373, 373 LX/ S, 374 AO/FO/SO/VO, 374 F/H/SV, 374 SP-FP-AP-GE, 376 C/CF/XCF, 377, 383, 383 LX/ S, 384 AO/FO/SO/VO, 384 F/SV, 384 SP-FP-AP-GE, 387, 393, 393 LX/ S, 394 AO/FO/SO, 394 F/H/S, 394 SP-FP-AP-GE, 394C, 396C/ CF, 397			

\*Pièce également utilisée sur autres modèles.

**10+**

# REFROIDISSEMENT

**Séries MF 100 (IT) - MF 3400 (IT)**

Référence	Description	Séries MF 100 (IT)	Séries MF 200 (IT)	Séries MF 300 (IT)	Séries MF 1000 (IT)	Séries MF 3300 (IT)	Séries MF 3400 (IT)
<b>Pompes à eau</b>							
746571M1*	Poulie – Pompe à eau		MF 294C				
747751M1*	Poulie – Pompe à eau				MF 1134		
1446130M1*	Joint d'étanchéité de pompe à eau	MF 134C/V, 154, 154 C, 154 F, 154 V, 164T/FSV, 174, 174 C, 174 F, 174 S, 174 V, 184, 184 F, 184 S, 194, 194 C, 194 F, 194 S	MF 233, 234 C/ S, 253, 254, 254 C/S, 263T, 264T, 264T S, 273, 274, 274 S/ SK, 283, 284, 284 S, 293, 294, 294S	MF 300 Series 333, 334 V, 353, 353 LX/ S, 354 AQ/FO/SO/VQ, 354 F/SM, 354 SP-FP-AP-GE, 356 CF, 367 CF, 373, 373 LX/ S, 374 AQ/FO/SO/VQ, 374 FH/SM, 374 SP-FP-AP-GE, 376 C/CF/XCF, 383, 383 LX/ S, 384 AQ/FO/SO/VQ, 384 F/SM, 384 SP-FP-AP-GE, 393, 393 LX/ TLX/ S, 394 AQ/FO/SQ, 394 FH/S, 394 SP-FP-AP-GE, 394C, 396C/ CF			
1446165M91*	Thermostat	Modèles MF 100 (IT)	MF 233, 234 C/ CF/ S, 244 CF, 253, 254, 254 C/ CF/ S, 263T, 264T, 264T CF, 264T S, 273, 274, 274C/ CF/ S/ SK, 283, 284, 284 S, 293, 294, 294C, 294S	MF 303, 363 LX/ S, 364 AQ/FO/SO/VQ, 364 F/SM, 364 SP-FP-AP-GE, 364 CF, 366 CF, 393 TLX, 394T AQ, 396 CF, 397T	MF 1000 Series		
1447384M1*	Thermostat						
3637328M1*	Poulie – Pompe à eau						
3641333M91*	Kit de réparation de pompe à eau						
3641823M91*	Ensemble pompe à eau	MF 134C/ V, 154, 154 C, 154 F, 154 S, 154 V, 164T/ F/SM	MF 233, 234 C/ CF/ S, 244 CF, 253, 254, 254 C/ CF/ S, 263T, 264T, 264T CF, 264T S	MF 303, 334 V, 353, 353 LX/ S, 354 AQ/FO/SO/VQ, 354 F/SM, 354 SP-FP-AP-GE, 356 CF			
3641832M91*	Ensemble pompe à eau	MF 174, 174 C, 174 F, 174 S, 174 V, 184, 184 F, 184 S, 194, 194 C, 194 F, 194 S	MF 273, 274, 274C/ CF/ S/ SK, 283, 284, 284 S, 293, 294, 294C, 294S	MF 367 CF, 373, 373 LX/ S, 374 AQ/FO/SO/VQ, 374 F/SM, 374 SP-FP-AP-GE, 376 C/CF/XCF, 377, 383, 383 LX/ S, 384 AQ/FO/SO/VQ, 384 F/SM, 384 SP-FP-AP-GE, 387, 393, 393 LX/ S, 394 AQ/FO/SQ, 394 F/HS, 394 SP-FP-AP-GE, 394C, 396C/ CF, 397			

\*Pièce également utilisée sur autres modèles.



Référence	Description	Séries MF 100 (IT)	Séries MF 200 (IT)	Séries MF 300 (IT)	Séries MF 1000 (IT)	Séries MF 3300 (IT)	Séries MF 3400 (IT)
<b>Pompes à eau</b>							
3641880M91*	Pompe à eau				Modèles MF 1000		
4222002M91*	Pompe à eau			MF 393 TLX, 394T AQ, 396 CT, 397T			
4224639M1*	Thermostat					MF 3330F, 3330FE, 3330GE, 3330S, 3330V, 3340C, 3340F, 3340FE, 3340GE, 3340S, 3340V, 3350C, 3350F, 3350FE, 3350GE, 3350S, 3355C, 3355F, 3355FE, 3355GE, 3355S	
4225430M1*	Thermostat						Modèles MF 3400
4226913M91*	Ensemble pompe à eau						MF 3435 C, 3435 CF, 3435 F, 3435 GE, 3435 S, 3435 V, 3445 C, 3445 CF, 3445 F, 3445 GE, 3445 S, 3445 C, 3455 CF, 3455 F, 3455 GE, 3455 S, 3210
4224118M91	Ensemble pompe à eau				MF 1014		
4225070M91*	Kit de réparation de pompe à eau						MF 3435 C, 3435 CF, 3435 F, 3435 GE, 3435 S, 3435 V, 3445 C, 3445 CF, 3445 F, 3445 GE, 3445 S, 3455 C, 3455 CF, 3455 F, 3455 GE, 3455 S, 3210
<b>Radiateurs</b>							
E1824627M93	Radiateur	MF1 34C, 154, 154 C, 174, 174 C, 184, 194, 194 C	MF 233, 234 C/S, 244 CF, 253, 254, 254 C/S, 273, 274, 274C/S/SK, 283, 284 S, 293, 294S				
31419M*	Robinet de vidange	MF 134 V, 154 F, 154 V, 164T F/S/V, 174 F, 174 V, 184 F, 194 F	MF 233, 234 C/CF, 244 CF, 253, 254, 254 C/CF, 263 T, 264T, 264T CF, 264T S, 273, 274, 274 C/CF/SK, 283, 284, 293, 294, 294 C, 294S	MF 300 (IT) Series			
3308187M99	Radiateur	MF 174 F, 184 F, 194 F		MF 367 CF, 374 AQ/FO/SQ, 374 F/H/V, 374 SP-PP-AP-GE, 384 AQ/FO/SQ, 384 SP-PP-AP-GE, 394 AQ/FO/SQ, 394 F/H/S, 394 SP-PP-AP-GE			
3308481M99	Radiateur		MF 234 CF, 254 CF, 264T, 264T CF, 274C/CF, 284, 294, 294C	MF 363, 363 LX/S, MF 364 CF, 373, 373 LX/S, 376 C/CF/XCF, 377, 383, 383 LX S, 387, 393, 393 LX S, 394C, 396C/CF, 397			
3547503M95	Radiateur			MF 393 TLX, 396 CT			
3551414M94 <sup>(Z)</sup>	Radiateur	MF 164T/FSM, 174 F, 174 S, 174 V, 184 F, 184 S, 194 S		MF 364 AQ/FO/SQ/VQ, 364 FV, 364 SP-PP-AP-GE, 374 AQ/FO/SQ/VQ, 366 CF, 367 CF, 374 F/H/V, 374 SP-PP-AP-GE, 384 AQ/FO/SQ/VQ, 384 FV, 384 SP-PP-AP-GE, 394 AQ/FO/SQ			

\*Pièce également utilisée sur autres modèles. ○ Photo de la pièce page 433.

**10+**

# REFROIDISSEMENT

**Séries MF 100 (IT) - MF 3400 (IT)**

Référence	Description	Séries MF 100 (IT)	Séries MF 200 (IT)	Séries MF 300 (IT)	Séries MF 1000 (IT)	Séries MF 3300 (IT)	Séries MF 3400 (IT)
<b>Radiateurs</b>							
3658633M4	Radiateur			MF 364 VQ, 374 VQ, 374 F/H, 377, 384 VQ, 384 V, 387, 394 AO/FO/SQ, 394 F/H/S, 394 SP-PP-AP-GE, 397			
3660549M92	Radiateur	MF 154F/S, 174S, 184S, 194S		MF 334 V, 354 AO/FO/SQ/MQ, 354 F/S/V, 354 SP-PP-AP-GE, 364 AO/FO/SQ/MQ, 364 F/S/V, 364 SP-PP-AP-GE, 366 CF, 374 F/H/S/V, 384 F/S			
3666234M91	Radiateur		MF 233, 234CF, 244 CF, 253, 254CF, 263T, 264T, 264T CF, 264T S, 273, 274C/CF/SK, 283, 284, 293, 294, 294C, 294S	MF 333, 353, 353 LX S, 363, 363 LX S, 364CF, 373, 373 LX/S, 376 C/CF/XCF, 377, 383, 383 LX S, 387, 393, 393 LX/S, 394C, 396C/CF, 397			
0.012.1908.3	Radiateur					MF 3315F, 3315FE, 3315GE, 3315S, 3315V, 3325F, 3325FE, 3325GE, 3325S, 3325V, 3330F, 3330FE, 3330GE, 3330S, 3330V, 3340C, 3340F, 3340FE, 3340GE, 3340S, 3340V	
0.012.2757.3/3	Radiateur					MF 3350C, 3350F, 3350FE, 3350GE, 3350S, 3355C, 3355F, 3355FE, 3355GE, 3355S	Modèles MF 3400
<b>Ventilateurs</b>							
894729M1*	Pale de ventilateur	MF 174, 174 C, 174 F, 174 S, 184, 184 F, 184 S, 194, 194 C, 194 F, 194 S	MF 273, 274, 274 S/SK, 283, 284 S, 293, 294S				
894730M1*	Pale de ventilateur	MF 174, 174 C, 174 F, 174 S, 184, 184 F, 184 S, 194, 194 C, 194 F, 194 S	MF 273, 274, 274 S/SK, 283, 284 S, 293, 294S				
3538983M91	GMV			MF 367 CF, 373, 373 LX/S, 374 AO/FO/SQ/MQ, 374 F/H/S/V, 374 SP-PP-AP-GE, 376 C/CF/XCF, 377, 383, 383 LX/S, 384 AO/FO/SQ/MQ, 384 F/S/V, 384 SP-PP-AP-GE, 387, 393, 393 LX/S, 394 AO/FO/SQ, 394 F/H/S, 394 SP-PP-AP-GE, 396C/CF/CT, 397			

\*Pièce également utilisée sur autres modèles.

# 10<sup>+</sup> | SIEGES



# 10+

# SIEGES

## Séries MF 35 - MF 600



Référence	Description	TE 20, FE 35, MF 35, MF 35X, MF 65	Séries MF 100 (UK)	Séries MF 100 (FR)	Séries MF 200 (UK & FR)	Séries MF 200 (TR)	Séries MF 300	Séries MF 500	Séries MF 600
1883238M91 ①	Dossier	MF 35, MF 35X, MF 65	Modèles MF 100 (UK)	MF 130, 133, 135, 145, 165	MF 230, 240, 245, 265, 275, 290				
1884576M91 ②	Coussin	MF 35, MF 35X, MF 65	Modèles MF 100 (UK)		MF 230, 240, 245, 265, 275, 290				
3817644M92* ③	Ensemble siège		MF 135, 165, 168, 175, 178, 185, 188	MF 130, 133, 135, 135/148 MKIIV/ 135/ 145 V/S, 152, 152 MKIIV/ 152 F/S/V, 155, 158, 158 MKIIV/ 158 F/S, 165/ 168/ 185/ 188, 165 MKIIV/ 178, 168 MKIIV/ 168 F	Modèles MF 200		MF 340, 350, 355, 360, 362, 365, 375, 375E, 390, 390E, 390T, 398, 399		
3901818M92 ④	Ensemble siège				MF 230, 240, 250, 275, 290		MF 340, 350, 355, 360, 362, 365, 375, 375E, 390, 390E, 390T, 398, 399		
3931909M91 ⑤	Ensemble siège	MF 35, MF 35X, MF 65	Modèles MF 100 (UK)		MF 230, 235, 240, 245, 265, 275, 290				



①




②



③



④



⑤



⑥

# SIEGES

## Séries MF 2000 - MF 8200

Référence	Description	Séries MF 2000 / 5	Séries MF 3000	Séries MF 3100	Séries MF 3600	Séries MF 4200	Séries MF 4300	Séries MF 5400 (Tier 2)	Séries MF 6100	Séries MF 6200	Séries MF 6400 (Tier 2)	Séries MF 8100	Séries MF 8200
3817644M92*	Ensemble siège					MF 4225, 4235, 4240, 4245, 4255, 4260, 4265, 4270 Marche Pied	Modèles MF 4300 Marche Pied	MF 5425, 5435, 5445, 5455, 5460 A Plateau		MF 6260, 6270, 6280, 6290 A Plateau		MF 8110, 8120, 8130, 8140, 8150, 8160 A Plateau	MF 8210, 8220 A Plateau
3931093M92 ⑥	Ensemble siège		MF 3050, 3060, 3065, 3070, 3075, 3080, 3085, 3095	Modèles MF 3100	MF 3635, 3645, 3655, 3670, 3680, 3690								

# SIEGES

## Séries MF 100 (IT) - MF 3400 (IT)

Référence	Description	Séries MF 100 (IT)	Séries MF 200 (IT)	Séries MF 300 (IT)	Séries MF 1000 (IT)	Séries MF 3300 (IT)	Séries MF 3400 (IT)
3817644M92*	Ensemble siège	MF 154, 154 F, 154 S, 164T/F/S, 174, 174 F, 174 S, 184, 184 F, 184 S, 194, 194 F, 194 S	MF 233, 234 S, 253, 254, 263T, 264T, 273, 274, 274 SK, 283, 284, 293, 294, 294S	MF 333, 353, 353 S, 354 F/S, 363, 363 S, 364 F/S, 373, 373 S, 374 F/H/SW, 374 SP-FP-AP-6E, 377, 383, 383 S, 384 F/S, 387, 393 S, 394 F/H/S, 397, 397T	MF 1014		

[www.10plus-live.com](http://www.10plus-live.com)

# 10+ | TRANSMISSION





Référence	Description	TE 20, FE 35, MF 35, MF 35X, MF 65	Séries MF 100 (UK)	Séries MF 100 (FR)	Séries MF 200 (UK & FR)	Séries MF 200 (TR)	Séries MF 300	Séries MF 500	Séries MF 600
<b>1er Rapport</b>									
1682688M2* ①	1er rapport - Arbre principal	FE 35, MF 35, MF 35X, MF 65	Modèles MF 100 (UK)	MF 133, 135, 133/ 135 MKII/ 135 V, 135/ 148 MKII/ 135/ 145 V/S, 145, 145 MKII/ 145 V, 152, 152 MKII/ 152 F/S/V, 155, 158, 158 MKII/ 158 F/S/V, 165/ 168/ 185/ 188, 165 MKII/ 178, 168 MKII/ 168 F/S	MF 230, 235, 240, 245, 250, 255, 260, 265, 275, 285, 290		MF 340, 342, 350, 352, 355, 360, 362, 365, 375, 375E, 390, 390E, 390T	MF 550, 560, 565, 575, 590, 595, 595MKII	MF 675, 690
<b>Arbres d'entraînement 4RM</b>									
831822M1*	Pailier				MF 275, 290, 298			MF 575, 590, 592, 595, 595MKII	MF 675, 690, 698
1683341M2 ②	Coupleur				MF 275, 290, 298				Modèles MF 600
1696550M1	Tube				MF 265		MF 340, 342, 350, 352, 355, 360, 365, 375, 390, 390T, 398, 399		
1696555M2 ③	Grille de protection				MF 240, 275, 290	MF 265S, 275, 285S, 290	Modèles MF 300		
3380056M2*	Coupleur			MF 165/ 168/ 185/ 188, 165 MKII/ 178	MF 275, 285, 290, 298			MF 575, 590, 592, 595, 595MKII	MF 675, 690, 698
3774702M91	Grille de protection				MF 240, 265, 275, 290	MF 265S, 275, 285S, 290	Modèles MF 300		
<b>Arbres d'entraînement AR</b>									
880069M2 ④	Coupleur – Tube de cisaillement		MF 135, 148, 165						
880070M2	Coupleur – Tube de cisaillement	MF 65	MF 135, 165, 168, 175, 175S, 178, 185, 188		MF 240				
886366M91 ⑤	Arbre d'entraînement AR	MF 65	Modèles MF 100 (UK)	MF 133, 135, 133/ 135 MKII/ 135 V, 135/ 148 MKII/ 135/ 145 V/S, 145, 145 MKII/ 145 V, 152, 152 MKII/ 152 S/V, 155, 158, 158 MKII/ 158 V, 165/ 168/ 185/ 188, 165 MKII/ 178	MF 230, 235, 240, 245, 265, 275, 290, 298	Modèles MF 200 (TR)	MF 350, 355, 360, 362, 365	MF 575, 590, 592, 595, 595MKII	MF 675, 690, 698, 698T

\*Pièce également utilisée sur autres modèles.

○ Photo de la pièce page 449.



Référence	Description	TE 20, FE 35, MF 35, MF 35X, MF 65	Séries MF 100 (UK)	Séries MF 100 (FR)	Séries MF 200 (UK & FR)	Séries MF 200 (TR)	Séries MF 300	Séries MF 500	Séries MF 600
1680189M1	Coupleur – Tube de cisaillement	MF 65	MF 165, 168, 175, 175S, 178, 185, 188	MF 135/148 MKIII/135/145 V/S, 145, 152, 152 MKIII/152 F/S/V, 155, 158, 158 MKIII/158 F/S/V, 165/168/185/188, 165 MKIII/178, 168 MKIII/168 F/S	MF 240, 250, 255, 265, 275, 285, 290, 298	MF 265S, 285S	MF 340, 350, 355, 360, 362, 365, 375, 375E, 390, 390E, 390T, 398, 399	MF 560, 565, 575, 590	Modèles MF 600
1871924M1* ⑥	Coupleur – Tube de cisaillement		MF 135, 148	MF 133, 135, 133/135 MKIII/135 V, 145 MKIII/145 V	MF 230, 235, 240, 245, 250, 265	MF 230, 240, 240S	MF 350, 355, 360, 362, 365	MF 550	
<b>Arbres d'entrée</b>									
516523M92 ⑦	Arbre d'entrée primaire	MF 65	MF 165, 168, 175, 175S, 178, 185, 188	MF 145, 155, 158, 165/168/185/188, 165 MKIII/178	MF 250, 260, 265, 275, 285, 290			MF 560, 565, 575, 590, 595, 595MKII	MF 675, 690
834844M1*	Pallier		MF 135, 148, 165, 168, 175, 178, 185, 188		MF 235, 240, 245, 250, 260, 265, 275, 285, 290			MF 550, 560, 565, 575, 590, 595, 595MKII	MF 675, 690
964925M3 ⑧	Arbre primaire		MF 148, 165, 168, 185, 188	MF 135/148 MKIII/135/145 V/S, 145, 152, 152 MKIII/152 F/S/V, 155, 158, 158 MKIII/158 F/S, 165/168/185/188, 165 MKIII/178, 168 MKIII/168 F/S	MF 240, 250, 255, 260, 265, 275, 285	Modèles MF 200 (TR)		MF 560, 565, 575, 590	MF 675
964926M5	Arbre primaire			MF 133, 135, 133/135 MKIII/135 V, 145 MKIII/145 V	MF 235, 240, 245	MF 230, 240, 240S			
964927M3 ⑨	Arbre d'entrée primaire		MF 135, 148	MF 133, 135	MF 235, 240, 245, 250, 265			MF 550, 560, 565	
1692502M2*	Arbre d'entrée primaire				MF 275, 290	MF 265S, 275, 285S, 290	MF 342, 350, 352, 355, 360, 362, 365, 375, 375E, 390, 390E, 390T, 398, 399		MF 699
1669325M1	Arbre d'entrée primaire	FE 35, MF 35, MF 35X	MF 135	MF 133, 135	MF 240				
167725M3 ⑩	Arbre primaire			MF 158MKIII/158 F/S, 168MKIII/168 F/S	MF 260, 265, 275, 290, 298	MF 265S, 275, 285S, 290	MF 340, 375E, 390E	MF 575, 590, 592, 595, 595MKII	Modèles MF 600
1692496M2	Pignon - Arbre d'entrée						MF 375, 390, 390T, 398, 399		MF 699
1692497M1 ⑪	Pignon - Arbre d'entrée				MF 290		MF 375, 390, 390T, 398, 399		MF 699
1693578M1	Engrenage				MF 260, 265, 275, 290	MF 265S, 275, 285S, 290	MF 375E, 390E	MF 575	MF 675, 690
1693577M1	Engrenage				MF 265, 275, 290	MF 265S, 285S, 290	MF 375E, 390E		
1862423M4	Arbre d'entrée primaire			MF 158 MKIII/158 V	MF 240, 250, 255, 265, 275, 290		MF 375E, 390E	MF 565, 575, 590	MF 675
3599676M1	Arbre d'entrée primaire				MF 230, 240		MF 340		

\*Pièce également utilisée sur autres modèles. ○ Photo de la pièce page 449.



Référence	Description	TE 20, FE 35, MF 35, MF 35X, MF 65	Séries MF 100 (UK)	Séries MF 100 (FR)	Séries MF 200 (UK & FR)	Séries MF 200 (TR)	Séries MF 300	Séries MF 500	Séries MF 600
3760467M1	Arbre d'entrée primaire				MF 275, 290		MF 375E, 390E		
70926000*	Bague	FE 35, MF 35, MF 35X	Modèles MF 100 (UK)	MF 133, 135, 133/135 MKII/135 V, 135/148 MKII/135/145 V/S, 145, 145 MKII/145 V, 152, 152 MKII/152 F/S/V, 155, 158, 158 MKII/158 F/S/V, 165/168/185/188, 165 MKII/178, 168 MKII/168 F/S	Modèles MF 200	Modèles MF 200 (TR)	Modèles MF 300	Modèles MF 500	Modèles MF 600
<b>Arbres de PDF</b>									
035678T1*	Embout – Arbre de PDF AR		Modèles MF 100 (UK)	MF 133/135 MKII/135 V, 135/148 MKII/135/145 V/S, 145 MKII/145 V, 152, 152 MKII/152 F/S/V, 155, 158, 158 MKII/158 F/S/V, 165/168/185/188, 165 MKII/178, 168 MKII/168 F/S	Modèles MF 200	MF 230, 240, 240S	Modèles MF 300	MF 550, 560, 565, 575, 590	Modèles MF 600
181204M92 <sup>(12)</sup>	Arbre de PDF AR	FE 35, MF 35, MF 35X, MF 65	Modèles MF 100 (UK)	MF 133, 135, 145, 165/168/185/188, 165 MKII/178					
391162X1*	Pallier				MF 230, 240, 275, 290		Modèles MF 300		
518529M1	Tige							MF 592, 595, 595MKII	
831220M1*	Pallier	FE 35, MF 35, MF 35X, MF 65	MF 165, 168, 175, 178, 185, 188	MF 145, 165	MF 250, 255, 260, 265, 275, 285, 290, 298	MF 265S, 275, 285S, 290	MF 342, 350, 352, 355, 360, 362, 365, 375, 390, 390T, 398, 399	MF 560, 565, 575, 590	Modèles MF 600
888747M1 <sup>(13)</sup>	Vis		MF 135, 148, 165, 168, 175, 178, 185, 188		MF 230, 240, 250, 265, 275, 290				

\*Pièce également utilisée sur autres modèles.

○ Photo de la pièce page 449.

Référence	Description	TE 20, FE 35, MF 35, MF 35X, MF 65	Séries MF 100 (UK)	Séries MF 100 (FR)	Séries MF 200 (UK & FR)	Séries MF 200 (TR)	Séries MF 300	Séries MF 500	Séries MF 600
899331M1* <b>(14)</b>	Carter		Modèles MF 100 (UK)	MF 133, 135, 133/135 MKII/135 V, 135/148 MKII/135/145 V/S, 145, 145 MKII/145 V, 152, 152 MKII/152 F/S/V, 155, 158, 158 MKII/158 F/S/V, 165/168/185/188, 165 MKII/178, 168 MKII/168 F/S	Modèles MF 200	Modèles MF 200 (TR)	Modèles MF 300	Modèles MF 500	Modèles MF 600
899332M92	Arbre d'entrée de PDF	MF 65	Modèles MF 100 (UK)	MF 133, 135, 145, 155, 158, 165/168/185/188, 165 MKII/178					
906468M1 <b>(15)</b>	Pignon - Entraînement de PDF		MF 135	MF 133, 135, 133/135 MKII/135 V, 135/148 MKII/135/145 V/S, 145, 145 MKII/145 V, 165 MKII/178	MF 235, 240, 245	MF 230, 240, 240S			
906469M1*	Pignon - Entraînement de PDF		MF 165, 168, 188	MF 133, 135, 135/148 MKII/135/145 V/S, 145, 152, 152 MKII/152 F/S/V, 155, 158, 158 MKII/158 F/S, 165/168/185/188, 165 MKII/178, 168 MKII/168 F/S	MF 240, 250, 255, 260, 265, 275, 285	Modèles MF 200 (TR)	MF 560, 565, 575, 590		MF 675
1677737M1 <b>(16)</b>	Arbre d'entrée de PDF			MF 158 MKII/158 F/S, 168 MKII/168 F/S	MF 265, 275, 298			MF 575	MF 675, 698
1677739M1	Arbre d'entrée de PDF				MF 260, 265, 275	MF 265S, 275, 285S, 290	MF 375E	MF 575	MF 675
1677740M1*	Arbre d'entrée de PDF				MF 290		MF 340, 342, 350, 352, 355, 360, 362, 365, 375, 390, 390E, 390T, 398, 399	MF 590	
1671705M2* <b>(17)</b>	Arbre d'entrée de PDF			MF 133/135 MKII/135 V, 135/148 MKII/135/145 V/S, 145, 145 MKII/145 V, 152 MKII/152 F/S/V	MF 230, 235, 240, 245, 255, 275, 290		MF 340, 342, 350, 352, 355, 360, 362, 365, 375, 375E, 390, 390E, 390T	MF 590	
1671706M4*	Engrenage			MF 133/135 MKII/135 V, 135/148 MKII/135/145 V/S, 145, 145 MKII/145 V, 152 MKII/152 F/S/V	MF 230, 235, 240, 245, 250, 255, 265, 275, 290		MF 340, 342, 350, 352, 355, 360, 362, 365, 375, 390, 390E, 390T, 398, 399	MF 590	
1867085M91 <b>(18)</b>	Arbre de PDF AR		MF 135, 165	MF 133, 135, 145, 152, 155, 158, 165/168/185/188, 165 MKII/178					
1867497M91	Arbre d'entrée de PDF	MF 65	MF 135, 165, 175, 175S, 178	MF 133, 135, 145, 165, 165 MKII/178					
1867820M1	Engrenage	MF 65	Modèles MF 100 (UK)	MF 133, 135, 145, 152, 155, 158, 165/168/185/188, 165 MKII/178					

\*Pièce également utilisée sur autres modèles.

○ Photo de la pièce page 449.



Référence	Description	TE 20, FE 35, MF 35, MF 35X, MF 65	Séries MF 100 (UK)	Séries MF 100 (FR)	Séries MF 200 (UK & FR)	Séries MF 200 (TR)	Séries MF 300	Séries MF 500	Séries MF 600
1868531M1 <sup>(19)</sup>	Arbre d'entrée de PDF		MF 148, 168, 185, 188	MF 135/148 MKII/135/145 V/S, 145 MKII/145 V, 152, 152 MKII/152 F/S/V, 155, 158, 158 MKII/158 F/S/V, 165/185/188, 168 MKII/168 F/S	MF 235, 245, 250, 255, 260, 265, 275, 285, 290, 298	MF 265S, 275, 285S, 290	MF 375E	MF 550, 560, 575, 590	MF 675
1868532M1	Arbre d'entrée de PDF		MF 135, 148, 165, 168, 185, 188	MF 133/135 MKII/135 V, 135/148 MKII/135/145 V/S, 145 MKII/145 V, 152, 152 MKII/152 F/S/V, 155, 158, 158 MKII/158 F/S/V, 165/168/185/188, 168 MKII/168 F/S	MF 235, 245, 250, 255, 260, 265, 275, 285	Modèles MF 200 (TR)	MF 375E	MF 550, 560, 565, 575, 590	MF 675
1868533M1*	Arbre d'entrée de PDF		MF 135, 148, 165, 168, 185, 188	MF 133/135 MKII/135 V, 135/148 MKII/135/145 V/S, 145 MKII/145 V, 152, 152 MKII/152 F/S/V, 155, 158, 158 MKII/158 F/S/V, 165/168/185/188, 168 MKII/168 S	Modèles MF 200	Modèles MF 200 (TR)	MF 350, 355, 360, 362, 365, 375, 390, 390T, 398	Modèles MF 500	MF 675, 690
1868557M93	Arbre de PDF AR		MF 135, 148, 165, 168, 185, 188	MF 152, 155, 158, 165/168/185/188					
1869708M1 <sup>(20)</sup>	Pignon - Entraînement de PDF 38 Dents				MF 250, 255, 265, 275, 290		MF 355, 360, 362, 365, 375, 390, 390T, 398, 399	MF 550, 575, 590	MF 690, 698T, 699
1869710M1 <sup>(21)</sup>	Arbre d'entrée de PDF				MF 260, 265, 275, 285			MF 560, 565, 575, 590	MF 675, 698
1869712M91	Arbre d'entrée de PDF				MF 250, 255, 265, 290		MF 360, 362, 365, 375, 390, 390T	MF 550, 575, 590	
1869715M1	Arbre d'entrée de PDF				MF 260, 265, 275, 285			MF 560, 565, 575, 590	MF 675
1868778M1 <sup>(22)</sup>	Embout - Arbre de PDF AR	FE 35, MF 35, MF 35X, MF 65	Modèles MF 100 (UK)	MF 130, 133, 145, 152, 155, 158, 165/168/185/188, 165 MKII/178					
1869279M1 <sup>(23)</sup>	Tige			MF 152 MKII/152 F, 158 MKII/158 F/S, 168 MKII/168 F/S	MF 235, 240, 245, 250, 255, 260, 265, 275, 285, 290, 298		Modèles MF 300	MF 560, 575, 590, 592, 595, 595MKII	Modèles MF 600

\*Pièce également utilisée sur autres modèles.


○ Photo de la pièce page 449.



1



2




3



4



5



6



7



8



9



10



11




12



13



14



15



16



17



18



19




21



22



23



24



Référence	Description	TE 20, FE 35, MF 35, MF 35X, MF 65	Séries MF 100 (UK)	Séries MF 100 (FR)	Séries MF 200 (UK & FR)	Séries MF 200 (TR)	Séries MF 300	Séries MF 500	Séries MF 600
3599000M2	Arbre de PDF AR				MF 250, 255, 260, 265, 275, 285, 290, 298		MF 355, 360, 362, 365, 375, 375E, 390, 390E, 390T, 398, 399	MF 560, 565, 575, 590	Modèles MF 600
3599003M93	Arbre de PDF AR		MF 135, 148, 165, 168, 185, 188	MF 133/ 135 MKIII/ 135 V, 135/ 148 MKIII/ 135/ 145 V/S, 145 MKIII/ 145 V, 152, 152 MKIII/ 152 F/S/V, 155, 158, 158 MKIII/ 158 F/S/V, 165/ 168/ 185/ 188, 168 MKIII/ 168 F/S	MF 230, 235, 240, 245, 250, 255, 260, 265, 275, 285, 290	Modèles MF 200 (TR)	MF 340, 342, 350, 352, 355, 360, 362, 365, 375, 375E, 390, 390E, 390T	MF 550, 560, 565, 575, 590	MF 675
3610936M2	Arbre de PDF AR				MF 255, 260, 265, 275, 285, 290, 298		MF 362, 365, 375, 390, 398, 399	MF 560, 565, 575, 590	MF 675, 690, 698, 699
3614293M91	Ensemble moyeu				MF 240	MF 230, 240, 240S, 265S, 285S	MF 342, 352, 362, 365, 375, 390		
3690972M3*	Arbre de PDF AR								
6203588M91	Arbre d'entrée de PDF				MF 275, 290		MF 355, 360, 362, 365, 375, 375E, 390, 390E, 390T, 398, 399	MF 590	MF 680, 698T, 699
<b>Arbres intermédiaires</b>									
X619045300009*	Pallier						MF 342, 352		
<b>Arbres principaux</b>									
891904M1	Engrenage	FE 35, MF 35, MF 35X, MF 65	Modèles MF 100 (UK)	MF 133, 135, 145, 152, 155, 158, 165/ 168/ 185/ 188, 165 MKIII/ 178					
1617892M1* (24)	Manchon			MF 158MKIII/ 158 F/S, 168MKIII/ 168 F/S	MF 260, 265, 275, 285, 290, 298	MF 265S, 275, 285S, 290	MF 350, 352, 355, 360, 362, 365, 375, 375E, 390, 390E, 390T, 398, 399	MF 575, 590, 592, 595, 595MKII	Modèles MF 600

\*Pièce également utilisée sur autres modèles.

○ Photo de la pièce page 449.

Référence	Description	TE 20, FE 35, MF 35, MF 35X, MF 65	Séries MF 100 (UK)	Séries MF 100 (FR)	Séries MF 200 (UK & FR)	Séries MF 200 (TR)	Séries MF 300	Séries MF 500	Séries MF 600
1617893M1*	Manchon			MF 158 MKII/158 F/S, 168MKIII/168 F/S	MF 260, 265, 275, 285, 290, 298	MF 265S, 275, 285S, 290	MF 350, 352, 355, 360, 362, 365, 375, 375E, 390, 390E, 390T, 398, 399	MF 575, 590, 592, 595, 595MKII	Modèles MF 600
1617894M1* <sup>(25)</sup>	Manchon			MF 158 MKII/158 F/S, 168MKIII/168 F/S	MF 260, 265, 275, 285, 290, 298	MF 265S, 275, 285S, 290	Modèles MF 300	MF 575, 590, 592, 595, 595MKII	Modèles MF 600
1662224M2*	Arbre principal			MF 158MKII/158 F/S, 168MKIII/168 F/S	Boîte 12 vitesses and Multi- Power MKII	MF 265S, 275, 285S, 290	Boîte 12 vitesses and Multi- Power MKII	MF 575, 590, 592, 595, 595MKII	Modèles MF 600
1664556M2* <sup>(26)</sup>	Porteur			MF 158 MKII/158 F/S, 168 MKIII/168 F/S	MF 260, 265, 275, 285, 290, 298	MF 265S, 275, 285S, 290	MF 350, 352, 355, 360, 362, 365, 375, 375E, 390, 390E, 390T, 398, 399	MF 575, 590, 592, 595/595MKII	Modèles MF 600
1671459M2	Arbre principal				MF 265	MF 265S, 285S	MF 350, 352, 355, 360, 362, 365, 375		
1682663M1 <sup>(27)</sup>	Arbre principal				MF 240				
1682690M3*	Rapport – 3e	MF 135, 148, 165, 168, 185		MF 133, 135, 145, 152, 155, 158, 165/168/ 185/ 188, 165MKIII/ 178	MF 230, 235, 240, 245, 250, 265, 275, 285, 290		MF 350, 355, 360, 362, 365, 375, 375E, 390, 390E, 390T		
1682691M2* <sup>(28)</sup>	Rapport – 2e/4e	Modèles MF 100 (UK)		MF 133, 135, 145, 152, 155, 158, 165/168/ 185/ 188, 165MKIII/ 178	MF 230, 233, 235, 240, 245, 250, 260, 265, 275, 285, 290	Modèles MF 200 (TR)	MF 350, 355, 360, 362, 365, 375, 375E, 390, 390E, 390T	MF 550, 565, 575, 590, 595, 595MKII	MF 675
1686028M91*	Rapport – 3e			MF 158MKII/158 F/S, 168MKIII/168 F/S	MF 260, 265, 275, 290, 298		MF 350, 352, 355, 360, 362, 365, 375, 375E, 390, 390E, 390T, 398, 399	MF 575, 590, 592, 595, 595MKII	Modèles MF 600
1686468M91* <sup>(29)</sup>	Pignon - Marche AR			MF 158MKII/158 F/S, 168MKIII/168 F/S	MF 265, 275, 290, 298	MF 265S, 275, 285S, 290	MF 350, 352, 355, 360, 362, 365, 375, 375E, 390, 390E, 390T, 398, 399		MF 675, 690, 698T, 699
1687429M91*	Engrenage			MF 158MKII/158 F/S, 168MKIII/168 F/S	MF 260, 265, 275, 290, 298	MF 265S, 275, 285S, 290	MF 350, 352, 355, 360, 362, 365, 375, 375E, 390, 390E, 390T, 398, 399	MF 560, 575, 590, 592, 595, 595MKII	Modèles MF 600
1686467M91*	Rapport – 1ère			MF 158MKII/158 F/S, 168MKIII/168 F/S	MF 265, 275, 290, 298	MF 265S, 275, 285S, 290	MF 350, 352, 355, 360, 362, 365, 375, 375E, 390, 390E, 390T, 398, 399		MF 675, 690, 698T, 699
1687641M1	Arbre principal			MF 133/135 MKII/135 V, 135/148 MKIII/ 135/145 V/S, 145 MKII/145 V, 152 MKIII/152 F/S/V, 152, 155, 158, 158 MKII/158 F/S/V, 165/168/185/188	MF 230, 235, 240, 245, 250, 255, 260, 265, 275	MF 230, 240, 240S	MF 340, 342, 350, 352, 355, 360, 362, 365	MF 560, 590	
1687642M1*	Arbre principal	MF 148, 165, 168, 185, 188		MF 133, 135, 145, 155, 165MKIII/ 178	MF 265, 275, 285, 290	MF 265S, 275, 285S, 290	MF 362, 375, 375E, 390, 390E, 390T	MF 550, 565, 575, 590	
1687643M1*	Arbre principal	MF 135, 148, 165, 168, 188		MF 133, 135, 145, 152, 155, 158, 165MKIII/ 178, 165/168/185/188	MF 230, 233, 235, 240, 245, 250, 265	Modèles MF 200 (TR)	MF 350, 355, 360, 362, 365, 375		

\*Pièce également utilisée sur autres modèles. ○ Photo de la pièce page 456.



Référence	Description	TE 20, FE 35, MF 35, MF 35X, MF 65	Séries MF 100 (UK)	Séries MF 100 (FR)	Séries MF 200 (UK & FR)	Séries MF 200 (TR)	Séries MF 300	Séries MF 500	Séries MF 600
<b>Bagues d'étanchéité</b>									
3699909M1*	Bague d'étanchéité	FE 35, MF 35, MF 35X	Modèles MF 100 (UK)	MF 133, 135, 145, 155, 158, 165MKIII/178, 165/168/185/188	MF 230, 235, 240, 245, 260, 265, 275, 285, 290	Modèles MF 200 (TR)	MF 342, 352, 362, 365, 375, 390, 390T, 398, 399	MF 560, 575, 590, 595, 595MKII	Modèles MF 600
<b>Boîte de transfert</b>									
1692157M1 <sup>(30)</sup>	Plaque								MF 675, 690, 699
<b>Boîtier de retenue</b>									
886089M1* <sup>(31)</sup>	Joint torique - Boîtier de retenue	MF 35, MF 35X, MF 65 <b>Boîte de vitesses Multi-Power</b>	Modèles MF 100 (UK) <b>Boîtes 8 vitesses et Multi-Power</b>	MF 133, 135, 133/135 MKII/135 V, 135/148 MKII/135/145 V/S, 145, 145 MKII/145 V, 152, 152 MKII/152 F/S/V, 155, 158, 158 MKII/158 F/S/V, 165/168/185/188, 165 MKII/178, 168 MKII/168 F/S	Modèles MF 200 <b>Boîtes 8/12 vitesses et Multi-Power</b>	Modèles MF 200 (TR)	Modèles MF 300	Modèles MF 500	Modèles MF 600
1693833M92*	Boîtier du dispositif de retenue d'entrée				MF 230, 240, 250, 275, 290 <b>Boîtes 8/12 vitesses</b>	Modèles MF 200 (TR)	Modèles MF 300 <b>Boîtes 8/12 vitesses</b>		
1860890M91 <sup>(32)</sup>	Boîtier du dispositif de retenue d'entrée		MF 135, 148, 165, 168, 185, 188 <b>Boîtes 8 vitesses</b>	MF 133, 135, 133/135 MKII/135 V, 135/148 MKII/135/145 V/S, 145, 145 MKII/145 V, 152, 152 MKII/152 F/S/V, 155, 158, 158 MKII/158 F/S/V, 165/168/185/188, 165 MKII/178, 168 MKII/168 F/S	MF 235, 240, 245, 250, 255, 260, 265, 275, 285, 290, 298 <b>Boîtes 8 vitesses</b>	MF 265S, 275, 285S, 290		MF 550, 560, 565, 575, 590 <b>Boîtes 8/12 vitesses</b>	Modèles MF 600 <b>Boîtes 8 vitesses</b>
<b>Circlips</b>									
180462M1 <sup>(33)</sup>	Circlip	FE 35, MF 35, MF 35X, MF 65	MF 135, 165, 175, 175S, 178 <b>Boîte 6 vitesses</b>	MF 133, 135, 145, 165MKII/178	MF 240 <b>Boîte 6 vitesses</b>				
184170M1	Circlip	FE 35, MF 35, MF 35X, MF 65	MF 135, 165, 175, 175S, 178 <b>Boîte 6 vitesses</b>	MF 133, 135, 145, 165MKII/178	MF 240 <b>Boîte 6 vitesses</b>				

\*Pièce également utilisée sur autres modèles.

○ Photo de la pièce page 456.



Référence	Description	TE 20, FE 35, MF 35, MF 35X, MF 65	Séries MF 100 (UK)	Séries MF 100 (FR)	Séries MF 200 (UK & FR)	Séries MF 200 (TR)	Séries MF 300	Séries MF 500	Séries MF 600
1440873X1* <b>(34)</b>	Circlip			MF 158MKIIV/158 F/S, 168MKIIV/168 F/S	MF 260, 265, 275, 290, 298	MF 265S, 275, 285S, 290	Modèles MF 300	MF 575, 590, 592, 595, 595MKII	Modèles MF 600
208505M1*	Circlip	MF 65	Modèles MF 100 (UK)	MF 133, 135, 133/135 MKIIV/135 V, 135/148 MKIIV/135 V, 135/148 MKIIV/135/145 V/S, 145, 145 MKIIV/145 V, 152, 152 MKIIV/152 F/S/V, 155, 158, 158 MKIIV/158 F/S/V, 165/168/185/188, 165 MKIIV/178, 168 MKIIV/168 F/S	Modèles MF 200	Modèles MF 200 (TR)	Modèles MF 300	Modèles MF 500	Modèles MF 600
339470X1*	Circlip						Modèles MF 300	MF 575, 590, 592, 595, 595MKII	Modèles MF 600
355988X1* <b>(35)</b>	Circlip	MF 65	Modèles MF 100 (UK)	MF 133, 135, 133/135 MKIIV/135 V, 135/148 MKIIV/135 V, 135/148 MKIIV/135/145 V/S, 145, 145 MKIIV/145 V, 152, 152 MKIIV/152 F/S/V, 155, 158, 158 MKIIV/158 F/S/V, 165/168/185/188, 165 MKIIV/178, 168 MKIIV/168 F/S	Modèles MF 200	Modèles MF 200 (TR)	Modèles MF 300	Modèles MF 500	Modèles MF 600
377424X1* <b>(36)</b>	Circlip		MF 148, 168, 185, 188	MF 158 MKIIV/158 F/S, 168 MKIIV/168 F/S	MF 235, 245, 250, 260, 265, 275, 285, 290, 298	MF 265S, 275, 285S, 290	MF 342, 352, 362, 365, 375, 375E, 390, 390E, 390T, 398, 399	MF 550, 565, 575, 590, 592, 595, 595MKII	Modèles MF 600

#### Arbre de renvoi

180415M2* <b>(37)</b>	Engrenage 33 Dents	FE 35, MF 35, 35X, MF 65	Modèles MF 100 (UK)	MF 133, 135, 145, 152, 155, 158, 165MKIIV/178, 165/168/185/188	MF 230, 235, 240, 245, 250, 260, 265, 275, 285, 290	Modèles MF 200 (TR)	MF 350, 355, 360, 362, 365, 375, 375E, 390, 390E, 390T	MF 550, 560, 565, 575, 590, 595, 595MKII	MF 675
180419M2* <b>(37)</b>	Engrenage 23 Dents	FE 35, MF 35, 35X, MF 65	Modèles MF 100 (UK)	MF 133, 135, 145, 152, 155, 158, 165MKIIV/178, 165/168/185/188	MF 230, 235, 240, 245, 250, 260, 265, 275, 285, 290	Modèles MF 200 (TR)	MF 350, 355, 360, 362, 365, 375, 375E, 390, 390E, 390T	MF 550, 560, 565, 575, 590, 595, 595MKII	MF 675
181799M1	Engrenage	FE 35, MF 35, MF 35X	MF 135	MF 133, 135	MF 240				
906467M1	Engrenage		MF 135, 148	MF 133, 135	MF 235, 240, 245, 250, 265			MF 550, 565, 575	
906468M3 <b>(38)</b>	Engrenage			MF 133, 135, 133/135 MKIIV/135 V, 135/148 MKIIV/135 V, 135/148 MKIIV/135/145 V/S, 145 MKIIV/145 V, 152, 152 MKIIV/152 F/S/V, 155, 158, 158 MKIIV/158 F/S/V, 165/168/185/188, 165 MKIIV/178, 168 MKIIV/168 F/S	MF 235, 240, 245	MF 230, 240, 240S			
906472M3* <b>(39)</b>	Arbre de renvoi			MF 133/135 MKIIV/135 V, 135/148 MKIIV/135/145 V/S, 145 MKIIV/145 V, 152, 152 MKIIV/152 F/S/V, 158 MKIIV/158 F/S/V, 168 MKIIV/168 F/S	MF 230, 240, 250, 265, 275, 290 <b>Boîte 8 vitesses</b>	Modèles MF 200 (TR)	MF 340, 342, 350, 352, 355, 360, 362, 365, 375, 375E, 390, 390E, 390T <b>Boîte 8 vitesses</b>		

\*Pièce également utilisée sur autres modèles.

○ Photo de la pièce page 456.



Référence	Description	TE 20, FE 35, MF 35, MF 35X, MF 65	Séries MF 100 (UK)	Séries MF 100 (FR)	Séries MF 200 (UK & FR)	Séries MF 200 (TR)	Séries MF 300	Séries MF 500	Séries MF 600
906743M92*	Arbre de renvoi		MF 135, 148, 165, 168, 185, 188 <b>Boîte 8 vitesses</b>	MF 133, 135, 133/135 MKII/135 V, 135/148 MKII/135/145 V/S, 145, 145 MKII/145 V, 152, 152 MKII/152 F/S/V, 155, 158, 158 MKII/158 F/S/V, 165/168/168/185/188, 165 MKII/178, 168 MKII/168 F/S	MF 230, 235, 240, 245, 250, 255, 260, 265, 275, 285, 290 <b>Boîte 8 vitesses</b>	Modèles MF 200 (TR)	MF 340, 342, 350, 352, 355, 360, 362, 365, 375, 375E, 390, 390E, 390T	MF 550, 560, 565, 575, 590, 595, 595MKII <b>Boîte 8 vitesses</b>	MF 675 <b>Boîte 8 vitesses</b>
964916M2*	Engrenage		MF 135, 148, 165, 168, 185, 188	MF 133, 135, 145, 152, 155, 158, 158 MKII/158 F/S/V, 165/168/185/188, 165 MKII/178	MF 230, 235, 240, 245, 250, 265, 275, 285, 290		MF 350, 355, 360, 362, 365, 375, 375E, 390, 390E	MF 550, 565, 575, 590	
1617923M3* ④①	Engrenage			MF 158MKII/158 F/S, 168MKII/168 F/S	MF 260, 265, 275, 285, 290, 298	MF 265S, 275, 285S, 290	MF 350, 352, 355, 360, 362, 365, 375, 375E, 390, 390E, 390T, 398, 399	MF 575, 590, 592, 595, 595MKII	Modèles MF 600
1677827M3 ④①	Arbre de renvoi			MF 158MKII/158 F/S, 168MKII/168 F/S	MF 260, 265, 275, 290, 298	MF 265S, 275, 285S, 290	MF 350, 352, 355, 360, 362, 365, 375, 375E, 390, 390E, 390T, 398, 399	MF 575, 590, 592, 595, 595MKII	Modèles MF 600
1687430M1* ④②	Engrenage			MF 158MKII/158 F/S, 168MKII/168 F/S	MF 260, 265, 275, 290, 298	MF 265S, 275, 285S, 290	MF 350, 352, 355, 360, 362, 365, 375, 375E, 390, 390E, 390T, 398, 399	MF 560, 575, 590, 592, 595, 595MKII	Modèles MF 600
1862422M1*	Engrenage			MF 158, 158 MKII/158 V	MF 240, 250, 255, 265, 275, 290		MF 375E, 390E	MF 565, 575, 590	MF 675
183054M92 ④③	Arbre de renvoi	FE 35, MF 35, MF 35X, MF 65		MF 133, 135, 165, 165 MKII/178	MF 240				
189391M92	Arbre de renvoi	MF 35, MF 35X, MF 65	Modèles MF 100 (UK)	MF 133, 135, 145, 155, 158, 165/168/185/188, 165 MKII/178	MF 235, 240, 245, 250, 260, 265, 275, 285, 290			MF 550, 560, 565, 575, 590, 595, 595MKII	MF 675, 690
3599675M1 ④④	Engrenage				MF 230, 240	MF 230, 240, 240S	MF 340, 342		

\*Pièce également utilisée sur autres modèles.

○ Photo de la pièce page 456.

Référence	Description	TE 20, FE 35, MF 35, MF 35X, MF 65	Séries MF 100 (UK)	Séries MF 100 (FR)	Séries MF 200 (UK & FR)	Séries MF 200 (TR)	Séries MF 300	Séries MF 500	Séries MF 600
70923816*	Joint torique		Modèles MF 100 (UK)	MF 133, 135, 133/ 135 MKIII/ 135 V, 135/ 148 MKIII/ 135/ 145 V/S, 145, 145 MKIII/ 145 V, 152, 152 MKIII/ 152 F/S/V, 155, 158, 158 MKIII/ 158 F/S/V, 165/ 168/ 185/ 188, 165 MKIII/ 178, 168 MKIII/ 168 F/S	Modèles MF 200	Modèles MF 200 (TR)	Modèles MF 300	Modèles MF 500	Modèles MF 600
<b>Embrayage de PDFI</b>									
1677535M2 (45)	Entretien			MF 152 MKIII/ 152 F/S/V, 158 MKIII/ 158 F/S/V, 168 MKIII/ 168 F/S	MF 250, 255, 260, 265, 275, 290, 298		MF 355, 360, 362, 365, 375, 390, 390T, 398, 399	MF 560, 565, 575, 590, 592, 595, 595MKIII	Modèles MF 600
1679349M93	Ensemble embrayage de PDF indépendante				MF 250, 260, 265, 275, 285, 290, 298		MF 355, 360, 362, 365, 375, 390, 390T, 398, 399	MF 550, 560, 565, 575, 590	Modèles MF 600
1870001M1	Plaque		MF 135, 148, 165, 168, 185, 188	MF 152, 152 MKIII/ 152 F/S/V, 155, 158, 158 MKIII/ 158 F/S/V, 165/ 168/ 185/ 188, 168 MKIII/ 168 F/S	MF 240, 250, 255, 260, 265, 275, 285, 290, 298		MF 340, 350, 355, 360, 362, 365, 375, 390, 390T, 398, 399	Modèles MF 500	Modèles MF 600
1870002M2	Piston		MF 135, 148, 165, 168, 185, 188	MF 152, 152 MKIII/ 152 F/S/V, 155, 158, 158 MKIII/ 158 F/S/V, 165/ 168/ 185/ 188, 168 MKIII/ 168 F/S	MF 240, 250, 255, 260, 265, 275, 285, 290, 298		MF 340, 350, 355, 360, 362, 365, 375, 390, 390T, 398, 399	Modèles MF 500	Modèles MF 600
1870003M1 (46)	Ressort		MF 135, 148, 165, 168, 185, 188	MF 152, 152 MKIII/ 152 F/S/V, 155, 158, 158 MKIII/ 158 F/S/V, 165/ 168/ 185/ 188, 168 MKIII/ 168 F/S	MF 240, 250, 255, 260, 265, 275, 285, 290, 298		MF 340, 350, 355, 360, 362, 365, 375, 390, 390T, 398, 399	Modèles MF 500	Modèles MF 600
1870547M1	Douille		MF 135, 148, 165, 168, 185, 188	MF 152, 152 MKIII/ 152 F/S/V, 155, 158, 158 MKIII/ 158 F/S/V, 165/ 168/ 185/ 188, 168 MKIII/ 168 F/S	MF 240, 250, 255, 260, 265, 275, 285, 290, 298		MF 340, 350, 355, 360, 362, 365, 375, 390, 390T, 398, 399	Modèles MF 500	Modèles MF 600
<b>Embrayage Multi-Power</b>									
185425M1	Bague	MF 35, MF 35X	MF 148, 165, 175, 175S, 178, 185, 188	MF 133, 135, 145, 155, 158, 165/ 168/ 185/ 188, 165 MKIII/ 178	MF 235, 240, 245, 250, 260, 265, 275, 285, 290, 298		MF 365, 375, 390, 390T, 398, 399	Modèles MF 500	Modèles MF 600
185464M1 (47)	Plaque d'embrayage à prises multiples	MF 35, MF 35X, MF 65 <b>Boîte de vitesses Multi-Power</b>	Modèles MF 100 (UK)	MF 133, 135, 145, 155, 158, 165MKIII/ 178, 165/ 168/ 185/ 188	MF 235, 240, 245, 250, 260, 265, 275, 285, 290, 298		MF 365, 375, 390, 390T, 398, 399	Modèles MF 500	Modèles MF 600
1672626M1 (48)	Disque – Embrayage multi-disques pour PDF	MF 35, MF 35X, MF 65 <b>Boîte de vitesses Multi-Power</b>	Modèles MF 100 (UK)	MF 133, 135, 152, 152 MKIII/ 152 F/S/V, 155, 158, 158 MKIII/ 158 F/S/V, 165/ 168/ 185/ 188, 165 MKIII/ 178, 168 MKIII/ 168 F/S	MF 235, 240, 245, 250, 255, 260, 265, 275, 285, 290, 298		MF 340, 350, 355, 360, 362, 365, 375, 390, 390T, 398, 399	Modèles MF 500	Modèles MF 600

\*Pièce également utilisée sur autres modèles.

○ Photo de la pièce page 456.



25



26



27



28




29



30



31



32



33




34



35



36




37



38



39



40




41



42



43




44



45



46



47



48

Référence	Description	TE 20, FE 35, MF 35, MF 35X, MF 65	Séries MF 100 (UK)	Séries MF 100 (FR)	Séries MF 200 (UK & FR)	Séries MF 200 (TR)	Séries MF 300	Séries MF 500	Séries MF 600
<b>Ensembles synchro</b>									
1617890M1* (49)	Douille				MF 265, 275, 285, 290, 298	MF 265S, 275, 285S, 290	MF 350, 352, 355, 360, 362, 365, 375, 375E, 390, 390E, 390T, 398, 399	MF 575, 590, 592, 595, 595MKII	MF 675, 690
1671773M3 (50)	Moyeu	MF 158 MKII/ 158 F/S, 168 MKII/ 168 F/S			MF 260, 265, 275, 290, 298	MF 265S, 285S	Modèles MF 300	MF 575, 590, 592, 595, 595MKII	MF 675, 690
1677830M1	Moyeu	MF 158 MKII/ 158 F/S, 168 MKII/ 168 F/S			MF 260, 265, 275, 290, 298		Modèles MF 300	MF 575, 590, 592, 595, 595MKII	Modèles MF 600
1677828M2 (51)	Douille				MF 265, 275, 290, 298	MF 265S, 275, 285S, 290	MF 340, 350, 352, 355, 360, 362, 365, 375, 375E, 390, 390E, 390T, 398, 399		MF 675, 690
1682388M1	Douille				MF 265, 275, 290, 298	MF 265S, 275, 285S, 290	MF 340, 350, 352, 355, 360, 362, 365, 375, 375E, 390, 390E, 390T, 398, 399		MF 675, 690
1686458M1* (52)	Bague	MF 158MKII/ 158 F/S, 168MKII/ 168 F/S			MF 275, 290	MF 265S, 275, 285S, 290	MF 350, 352, 355, 360, 362, 365, 375, 375E, 390, 390E, 390T, 398, 399		Modèles MF 600
1686459M1*	Engrenage	MF 158MKII/ 158 F/S, 168MKII/ 168 F/S			MF 275, 290	MF 265S, 275, 285S, 290	MF 350, 352, 355, 360, 362, 365, 375, 375E, 390, 390E, 390T, 398, 399		Modèles MF 600
1692500M91 (53)	Pignon				MF 290		MF 375, 390, 390T, 398, 399		MF 699
1692501M91	Pignon				MF 290		MF 375, 390, 390T, 398, 399		MF 699
1693580M91 (54)	Engrenage				MF 265, 275, 290	MF 265S, 275, 285S, 290	MF 375E, 390E	MF 575	MF 675, 690
1693582M91	Engrenage				MF 260, 265, 275, 290	MF 265S, 275, 285S, 290	MF 375E, 390E	MF 575	MF 675, 690
1867246M1*	Douille	MF 133/ 135 MKII/ 135 V, 135/ 148 MKII/ 135/ 145 V/S, 145 MKII/ 145 V, 152, 152 MKII/ 152 F/S/V, 155, 158, 158 MKII/ 158 F/S, 165/ 168/ 185/ 188, 168 MKII/ 168 F/S			Modèles MF 200	Modèles MF 200 (TR)	Modèles MF 300	MF 560, 575, 590, 592, 595, 595MKII	MF 675, 690
1867250M1* (55)	Douille	MF 133/ 135 MKII/ 135 V, 135/ 148 MKII/ 135/ 145 V/S, 145 MKII/ 145 V, 152, 152 MKII/ 152 F/S/V, 155, 158, 158 MKII/ 158 F/S, 165/ 168/ 185/ 188, 168 MKII/ 168 F/S			Modèles MF 200	Modèles MF 200 (TR)	Modèles MF 300	MF 560, 575, 590, 592, 595, 595MKII	MF 675, 690

\*Pièce également utilisée sur autres modèles. ○ Photo de la pièce page 466.



Référence	Description	TE 20, FE 35, MF 35, MF 35X, MF 65	Séries MF 100 (UK)	Séries MF 100 (FR)	Séries MF 200 (UK & FR)	Séries MF 200 (TR)	Séries MF 300	Séries MF 500	Séries MF 600
3033849M1* <sup>(56)</sup>	Champignon			MF 133/135 MKII/135 V, 135/148 MKII/135/145 V/S, 145 MKII/145 V, 152 MKII/152 F/S/V, 158 MKII/158 F/S/V, 168 MKII/168 F/S	MF 230, 235, 240, 245, 250, 255, 260, 265, 275, 290, 298		Modèles MF 300	MF 560, 575, 590, 592, 595, 595MKII	Modèles MF 600
3188958M1*	Queue de rotule			MF 133/135 MKII/135 V, 135/148 MKII/135/145 V/S, 145 MKII/145 V, 152 MKII/152 F/S/V, 158 MKII/158 F/S/V, 168 MKII/168 F/S	MF 230, 235, 240, 245, 250, 255, 260, 265, 275, 290, 298	MF 265S, 285S	Modèles MF 300	MF 560, 575, 590, 592, 595, 595MKII	Modèles MF 600
3698240M1*	Ressort			MF 158MKII/158 F/S, 168MKII/168F/S	MF 230, 240, 250, 275, 290	MF 265S, 285S,	Modèles MF 300	Modèles MF 500	Modèles MF 600
1684022M1	Bague synchro			MF 133/135 MKII/135 V, 135/148 MKII/135/145 V/S, 145 MKII/145 V, 152 MKII/152 F/S/V, 158 MKII/158 F/S/V, 168 MKII/168 F/S	MF 230, 240, 250, 260, 265, 275, 290, 298	MF 265S, 285S	Modèles MF 300	MF 575, 590, 592, 595, 595MKII	Modèles MF 600
1685067M1 <sup>(57)</sup>	Cône synchro			MF 133/135 MKII/135 V, 135/148 MKII/135/145 V/S, 145 MKII/145 V, 152 MKII/152 F/S/V, 158 MKII/158 F/S/V, 168 MKII/168 F/S	MF 230, 240, 250, 260, 265, 275, 290, 298		Modèles MF 300	MF 560, 575, 590, 592, 595, 595MKII	Modèles MF 600
1686443M1*	Coupleur			MF 158 MKII/158 F/S, 168 MKII/168 F/S	MF 265, 275, 290, 298	MF 265S, 275, 285S, 290	MF 350, 352, 355, 360, 362, 365, 375, 375E, 390, 390E, 390T, 398, 399		MF 675, 690, 698T, 699
1686796M1	Coupleur de synchronisation			MF 133/135 MKII/135 V, 135/148 MKII/135/145 V/S, 145 MKII/145 V, 152 MKII/152 F/S/V, 158 MKII/158 F/S/V, 168 MKII/168 F/S	MF 230, 235, 240, 245, 250, 255, 260, 265, 275, 290, 298		Modèles MF 300	MF 560, 575, 590, 592, 595, 595MKII	Modèles MF 600
3771346M91*	Unité de synchronisation				MF 275, 290	MF 265S, 275, 285S, 290	MF 342, 352, 362, 365, 375, 375E, 390, 390E, 390T, 398, 399 (1006.6)		

\*Pièce également utilisée sur autres modèles.

○ Photo de la pièce page 466.

Référence	Description	TE 20, FE 35, MF 35, MF 35X, MF 65	Séries MF 100 (UK)	Séries MF 100 (FR)	Séries MF 200 (UK & FR)	Séries MF 200 (TR)	Séries MF 300	Séries MF 500	Séries MF 600
3771348M91*	Unité de synchronisation				MF 275, 290	MF 265S, 275, 285S, 290	MF 352, 362, 365, 375, 375E, 390, 390E, 390T, 398, 399 (1006.6)		
3771350M91* (58)	Unité de synchronisation					MF 265S, 285S	MF 340, 342, 350, 352, 355, 360, 362, 365, 375, 390, 390T, 398, 399 (1006.6)		
<b>Général</b>									
354416X1* (59)	Goupille fendue Arbre d'entraînement 4RM - C coupleur	FE 35, MF 35, MF 35X, MF 65	Modèles MF 100 (UK)	MF 133, 135, 133/135 MKIII/135 V, 135/148 MKIII/135/145 V/S, 145, 145 MKIII/145 V, 152, 152 MKIII/152 F/S/V, 155, 158, 158 MKIII/158 F/S/V, 165/168/185/188, 165 MKIII/178, 168 MKIII/168 F/S	MF 230, 235, 240, 245, 250, 255, 265, 275, 285, 290, 298	Modèles MF 200 (TR)		Modèles MF 500	Modèles MF 600
<b>Joint</b>									
180432M1* (60)	Joint	FE 35, MF 35, MF 35X, MF 65	Modèles MF 100 (UK)	MF 133, 135, 133/135 MKIII/135 V, 135/148 MKIII/135/145 V/S, 145, 145 MKIII/145 V, 152, 152 MKIII/152 F/S/V, 155, 158, 158 MKIII/158 F/S/V, 165/168/185/188, 165 MKIII/178, 168 MKIII/168 F/S	Modèles MF 200	Modèles MF 200 (TR)	Modèles MF 300	Modèles MF 500	Modèles MF 600
180434M1 (61)	Joint	FE 35, MF 35, MF 35X, MF 65	<b>Boîte 6 vitesses et Multi-Power</b>	MF 133, 135, 145, 165 MKIII/178	<b>MF 240 Boîte 6 vitesses</b>				
180474M1* (62)	Rondelle	FE 35, MF 35, MF 35X, MF 65	Modèles MF 100 (UK)	MF 133, 135, 133/135 MKIII/135 V, 135/148 MKIII/135/145 V/S, 145, 145 MKIII/145 V, 152, 152 MKIII/152 F/S/V, 155, 158, 158 MKIII/158 F/S/V, 165/168/185/188, 165 MKIII/178, 168 MKIII/168 F/S	Modèles MF 200	Modèles MF 200 (TR)	Modèles MF 300	Modèles MF 500	Modèles MF 600
181237M1	Joint	FE 35, MF 35, MF 35X, MF 65	MF 135, 165, 175, 178	MF 133, 135, 133/135 MKIII/135 V, 135/148 MKIII/135/145 V/S, 145, 145 MKIII/145 V, 152, 152 MKIII/152 F/S/V, 155, 158, 158 MKIII/158 F/S/V, 165/168/185/188, 165 MKIII/178, 168 MKIII/168 F/S	Modèles MF 200		MF 390E	MF 560, 575, 590, 592, 595, 595MKII	Modèles MF 600

\*Pièce également utilisée sur autres modèles.

○ Photo de la pièce page 466.



Référence	Description	TE 20, FE 35, MF 35, MF 35X, MF 65	Séries MF 100 (UK)	Séries MF 100 (FR)	Séries MF 200 (UK & FR)	Séries MF 200 (TR)	Séries MF 300	Séries MF 500	Séries MF 600
1687785M4* <sup>(63)</sup>	Joint – Carter central — Acier	TE 20, FE 35, MF 35, MF 35X, MF 65	Modèles MF 100 (UK)	MF 133, 135, 133/ 135 MKII/ 135 V, 135/ 148 MKII/ 135/ 145 V/S, 145 MKII/ 145 V, 152, 152 MKII/ 152 F/S/V, 155, 158, 158 MKII/ 158 F/S/V, 165/ 168/ 185/ 188, 165 MKII/ 178, 168 MKII/ 168 F/S	Modèles MF 200	MF 230, 240, 240S, 265S, 285S	Modèles MF 300	Modèles MF 500	Modèles MF 600
3599804M2*	Joint – Carter central	TE 20, FE 35, MF 35, MF 35X, MF 65	Modèles MF 100 (UK)	MF 133, 135, 133/ 135 MKII/ 135 V, 135/ 148 MKII/ 135/ 145 V/S, 145, 145 MKII/ 145 V, 152, 152 MKII/ 152 F/S/V, 155, 158, 158 MKII/ 158 F/S/V, 165/ 168/ 185/ 188, 165 MKII/ 178, 168 MKII/ 168 F/S	Modèles MF 200	Modèles MF 200 (TR)	Modèles MF 300	Modèles MF 500	Modèles MF 600
<b>Joints d'huile</b>									
195501M1 <sup>(64)</sup>	Joint à huile de l'arbre d'entrée — Intérieur	FE 35, MF 35, MF 35X, MF 65 <b>Boîte de vitesses (6 vitesses), Embrayage Double</b>	MF 135, 165, 175, 175S, 178 <b>Boîte de vitesses (6 vitesses), Embrayage Simple</b>	MF 133, 135, 145, 165MKII/ 178	<b>Boîte de vitesses (6 vitesses), Embrayage Double</b>				
195503M1	Joint à huile de l'arbre d'entrée — Extérieur	FE 35, MF 35, MF 35X, MF 65 <b>Boîte de vitesses (6 vitesses), Embrayage Double</b>	MF 135, 165, 175, 175S, 178 <b>Boîte de vitesses (6 vitesses), Embrayage Simple</b>	MF 133, 135, 165MKII/ 178	<b>Boîte de vitesses (6 vitesses), Embrayage Double</b>				
195523M1	Joint à huile de l'arbre d'entrée	FE 35, MF 35, 35X <b>Boîte de vitesses (6 vitesses), Embrayage Simple</b>	MF 135 <b>Boîte de vitesses (6 vitesses), Embrayage Simple</b>	MF 133, 135	<b>Boîte de vitesses (6 vitesses), Embrayage Simple</b>				
883935M4* <sup>(65)</sup>	Joint à huile de l'arbre d'entrée — Extérieur	MF 35, 35X, MF 65 <b>Boîte de vitesses Multi-Power</b>	MF 135, 165, 175, 178, 185, 188 <b>Boîte de vitesses Multi-Power</b>	MF 133, 135, 145, 155, 158, 158 MKII/ 158 F/S/V, 165/ 168/ 185/ 188, 165 MKII/ 178, 168 MKII/ 168 F/S	MF 230, 240, 245, 250, 260, 265, 275, 285, 290, 298 <b>Boîte 12 vitesses Multi-Power</b>	MF 265S, 275, 285S, 290	Modèles MF 300 <b>Boîtes 8/ 12/ 18 vitesses et Multi-Power</b>	Modèles MF 500 <b>Boîtes 12 vitesses et Multi-Power</b>	Modèles MF 600 <b>Boîtes 12 vitesses et Multi-Power</b>

\*Pièce également utilisée sur autres modèles.

○ Photo de la pièce page 466.



Référence	Description	TE 20, FE 35, MF 35, MF 35X, MF 65	Séries MF 100 (UK)	Séries MF 100 (FR)	Séries MF 200 (UK & FR)	Séries MF 200 (TR)	Séries MF 300	Séries MF 500	Séries MF 600	
886673M1	Joint à huile de l'arbre d'entrée – Extérieur	MF 35, MF 35X, MF 65 Boîte de vitesses Multi-Power, Dernier modèle	MF 135, 165, 175, 175S, 178 Boîte de vitesses Multi-Power	MF 145, 155						
1860011M1* <sup>(66)</sup>	Joint d'huile	MF 135, 148, 165, 168, 178, 185, 188 Boîte 8 vitesses	MF 133, 135, 133/135 MKIII/135 V, 135/148 MKIII/135/145 V/S, 145, 145 MKIII/145 V, 152, 152 MKIII/152 F/S/V, 155, 158, 158 MKIII/158 F/S/V, 165/168/185/188, 165 MKIII/178, 168 MKIII/168 F/S	MF 133, 135, 133/135 MKIII/135 V, 135/148 MKIII/135/145 V/S, 145, 145 MKIII/145 V, 152, 152 MKIII/152 F/S/V, 155, 158, 158 MKIII/158 F/S/V, 165/168/185/188, 165 MKIII/178, 168 MKIII/168 F/S	MF 230, 235, 240, 245, 250, 255, 260, 265, 275, 285, 290 Boîte 8 vitesses	Modèles MF 200 (TR)	MF 340, 342, 350, 352, 355, 360, 362, 365, 375, 375E, 390, 390E Boîte 8 vitesses	Modèles MF 500 Boîte 8 vitesses	MF 675 Boîte 8 vitesses	
1860867M5*	Joint d'huile	MF 65 Boîtes 8 vitesses et Multi-Power, Système de retenue de l'arbre d'admission	MF 135, 148, 165, 168, 175, 178, 185, 188 Boîtes 8 vitesses et Multi-Power, Système de retenue de l'arbre d'admission	MF 133, 135, 133/135 MKIII/135 V, 135/148 MKIII/135/145 V/S, 145, 145 MKIII/145 V, 152, 152 MKIII/152 F/S/V, 155, 158, 158 MKIII/158 F/S/V, 165/168/185/188, 165 MKIII/178, 168 MKIII/168 F/S	Modèles MF 200 Boîtes 8/12 vitesses et Multi-Power, Système de retenue de l'arbre d'admission	Modèles MF 200 (TR)	Modèles MF 300 Boîtes 8/12/18 vitesses et Multi-Power, Système de retenue de l'arbre d'admission	Modèles MF 500 Système de retenue de l'arbre d'admission	Modèles MF 600 Système de retenue de l'arbre d'admission	
3699802M2* <sup>(67)</sup>	Joint d'huile – Surbaisse de calisson	MF 65	MF 135, 148, 165, 168, 175, 178, 185, 188 Boîtes 8 vitesses et Multi-Power, Système de retenue de l'arbre d'admission	MF 133, 135, 133/135 MKIII/135 V, 135/148 MKIII/135/145 V/S, 145, 145 MKIII/145 V, 152, 152 MKIII/152 F/S/V, 155, 158, 158 MKIII/158 F/S/V, 165/168/185/188, 165 MKIII/178, 168 MKIII/168 F/S	MF 240, 265, 275, 290, 298 4RM	MF 265S, 275, 285S, 290	Modèles MF 300 4RM		MF 699	
<b>Joncs d'arrêt</b>										
195222M1 <sup>(68)</sup>	Jonc d'arrêt	FE 35, MF 35, MF 35X, MF 65	MF 135, 165, 175, 175S, 178 Boîtes 6 vitesses	MF 130, 133, 135, 145, 165 MKIII/178	MF 240 Boîtes 6 vitesses					
195363M1*	Jonc d'arrêt	FE 35, MF 35, MF 35X, MF 65	Modèles MF 100 (UK)	MF 133, 135, 133/135 MKIII/135 V, 135/148 MKIII/135/145 V/S, 145, 145 MKIII/145 V, 152, 152 MKIII/152 F/S/V, 155, 158, 158 MKIII/158 F/S/V, 165/168/185/188, 165 MKIII/178, 168 MKIII/168 F/S	Modèles MF 200	Modèles MF 200 (TR)	Modèles MF 300	Modèles MF 500		
195499M1* <sup>(69)</sup>	Jonc d'arrêt	FE 35, MF 35, MF 35X, MF 65	Modèles MF 100 (UK)	MF 133, 135, 133/135 MKIII/135 V, 135/148 MKIII/135/145 V/S, 145, 145 MKIII/145 V, 152, 152 MKIII/152 F/S/V, 155, 158, 158 MKIII/158 F/S/V, 165/168/185/188, 165 MKIII/178, 168 MKIII/168 F/S	MF 230, 235, 240, 245, 250, 255, 260, 265, 275, 285, 290	Modèles MF 200 (TR)	MF 340, 342, 350, 352, 355, 360, 362, 365, 375, 375E, 390, 390E	Modèles MF 500	MF 675	
195500M1*	Jonc d'arrêt	FE 35, MF 35, MF 35X, MF 65	Modèles MF 100 (UK)	MF 133, 135, 133/135 MKIII/135 V, 135/148 MKIII/135/145 V/S, 145, 145 MKIII/145 V, 152, 152 MKIII/152 F/S/V, 155, 158, 158 MKIII/158 F/S/V, 165/168/185/188, 165 MKIII/178, 168 MKIII/168 F/S	Modèles MF 200	Modèles MF 200 (TR)	Modèles MF 300	Modèles MF 500	MF 675	

\*Pièce également utilisée sur autres modèles.

○ Photo de la pièce page 466.



Référence	Description	TE 20, FE 35, MF 35, MF 35X, MF 65	Séries MF 100 (UK)	Séries MF 100 (FR)	Séries MF 200 (UK & FR)	Séries MF 200 (TR)	Séries MF 300	Séries MF 500	Séries MF 600
358913X1*	⑦⑩ Jonc d'arrêt	MF 65	Modèles MF 100 (UK)	MF 133, 135, 133/135 MKII/135 V, 135/148 MKII/135/145 VS, 145, 145 MKII/145 V, 152, 152 MKII/152 F/S/V, 155, 158, 158 MKII/158 F/S/V, 165/168/185/188, 165 MKII/178, 168 MKII/168 F/S	Modèles MF 200	Modèles MF 200 (TR)	Modèles MF 300	Modèles MF 500	MF 675
358969X1*	Jonc d'arrêt			MF 158 MKII/158 F/S, 168 MKII/168 F/S	MF 260, 265, 275, 290, 298	MF 265S, 275, 285S, 290	Modèles MF 300	MF 575, 590, 592, 595, 595 MKII	Modèles MF 600
377631X1*	⑦⑪ Jonc d'arrêt	MF 35, MF 35X, MF 65	Modèles MF 100 (UK)	MF 133, 135, 133/135 MKII/135 V, 135/148 MKII/135/145 VS, 145, 145 MKII/145 V, 152, 152 MKII/152 F/S/V, 155, 158, 158 MKII/158 F/S/V, 165/168/185/188, 165 MKII/178, 168 MKII/168 F/S	Modèles MF 200	Modèles MF 200 (TR)	Modèles MF 300	MF 550, 565, 575, 590, 592, 595, 595 MKII	Modèles MF 600
831581M2*	⑦⑫ Jonc d'arrêt	FE 35, MF 35, MF 35X, MF 65	Modèles MF 100 (UK)	MF 133, 135, 133/135 MKII/135 V, 135/148 MKII/135/145 VS, 145, 145 MKII/145 V, 152, 152 MKII/152 F/S/V, 155, 158, 158 MKII/158 F/S/V, 165/168/185/188, 165 MKII/178, 168 MKII/168 F/S	Modèles MF 200	Modèles MF 200 (TR)	Modèles MF 300	Modèles MF 500	Modèles MF 600
<b>Marches AR</b>									
180445W1*	Arbre – Marche AR	FE 35, MF 35, MF 35X, MF 65	Modèles MF 100 (UK)	MF 133, 135, 133/135 MKII/135 V, 135/148 MKII/135/145 VS, 145, 145 MKII/145 V, 152, 152 MKII/152 F/S/V, 155, 158, 158 MKII/158 F/S/V, 165/168/185/188, 165 MKII/178, 168 MKII/168 F/S	Modèles MF 200	Modèles MF 200 (TR)	Modèles MF 300	Modèles MF 500	Modèles MF 600

\*Pièce également utilisée sur autres modèles.

○ Photo de la pièce page 466.

Référence	Description	TE 20, FE 35, MF 35, MF 35X, MF 65	Séries MF 100 (UK)	Séries MF 100 (FR)	Séries MF 200 (UK & FR)	Séries MF 200 (TR)	Séries MF 300	Séries MF 500	Séries MF 600
180458M1*	Rondelle	FE 35, MF 35, MF 35X, MF 65	Modèles MF 100 (UK)	MF 133, 135, 133/135 MKII/135 V, 135/148 MKII/135/145 V/S, 145, 145 MKII/145 V, 152, 152 MKII/152 F/S/V, 155, 158, 158 MKII/158 F/S/V, 165/168/185/188, 165 MKII/178, 168 MKII/168 F/S	Modèles MF 200	Modèles MF 200 (TR)	Modèles MF 300	Modèles MF 500	Modèles MF 600
183037M1*	Rondelle	FE 35, MF 35, MF 35X, MF 65	Modèles MF 100 (UK)	MF 133, 135, 133/135 MKII/135 V, 135/148 MKII/135/145 V/S, 145, 145 MKII/145 V, 152, 152 MKII/152 F/S/V, 155, 158, 158 MKII/158 F/S/V, 165/168/185/188, 165 MKII/178, 168 MKII/168 F/S	Modèles MF 200	Modèles MF 200 (TR)	Modèles MF 300	Modèles MF 500	Modèles MF 600
183038M1*	Entretien	FE 35, MF 35, MF 35X, MF 65	Modèles MF 100 (UK)	MF 133, 135, 145, 152, 155, 158, 165 MKII/178, 165/168/185/188	Modèles MF 200	Modèles MF 200 (TR)	MF 340, 342, 350, 352, 355, 360, 362, 365, 375, 375E, 390, 390E, 390T	MF 550, 560, 565, 575, 590, 595, 595MKII	MF 675, 690
183040M1*	Marche arrière	FE 35, MF 35, MF 35X, MF 65	Modèles MF 100 (UK)	MF 133, 135, 145, 152, 155, 158, 165 MKII/178, 165/168/185/188	MF 230, 235, 240, 245, 250, 260, 265, 275, 285, 290	Modèles MF 200 (TR)	MF 350, 355, 360, 362, 365, 375, 375E, 390, 390E, 390T	MF 550, 560, 565, 575, 590, 595, 595MKII	MF 675
189449M1*	Entretien	FE 35, MF 35, MF 35X, MF 65	Modèles MF 100 (UK)	MF 133, 135, 133/135 MKII/135 V, 135/148 MKII/135/145 V/S, 145, 145 MKII/145 V, 152, 152 MKII/152 F/S/V, 155, 158, 158 MKII/158 F/S/V, 165/168/185/188, 165 MKII/178, 168 MKII/168 F/S	MF 230, 235, 240, 245, 250, 255, 260, 265, 275, 285, 290	Modèles MF 200 (TR)	MF 340, 342, 350, 352, 355, 360, 362, 365, 375, 375E, 390, 390E, 390T	MF 550, 560, 565, 575, 590, 595, 595MKII	MF 675, 690
1617901M1	Marche arrière			MF 158 MKII/158 F/S, 168 MKII/168 F/S	MF 260, 265, 275, 285, 290, 298			MF 575, 590, 592, 595, 595MKII	Modèles MF 600
1688127M1*	Marche arrière			MF 158 MKII/158 F/S, 168 MKII/168 F/S	MF 275, 290		MF 350, 352, 355, 360, 362, 365, 375, 375E, 390, 390E, 390T, 398, 399		MF 675, 690, 698T, 699
1688128M1*	Disque de friction				MF 275, 290	MF 265S, 275, 285S, 290	MF 350, 352, 355, 360, 362, 365, 375, 375E, 390, 390E, 390T, 398, 399		MF 690, 699
1688129M1*	Pessort				MF 275, 290	MF 265S, 275, 285S, 290	MF 350, 352, 355, 360, 362, 365, 375, 375E, 390, 390E, 390T, 398, 399		MF 690, 699
1688131M1*	Entretien			MF 158 MKII/158 F/S, 168 MKII/168 F/S	MF 275, 290	MF 265S, 275, 285S, 290	MF 350, 352, 355, 360, 362, 365, 375, 375E, 390, 390E, 390T, 398, 399		MF 675, 690, 698T, 699

\*Pièce également utilisée sur autres modèles.

○ Photo de la pièce page 467.








Référence	Description	TE 20, FE 35, MF 35, MF 35X, MF 65	Séries MF 100 (UK)	Séries MF 100 (FR)	Séries MF 200 (UK & FR)	Séries MF 200 (TR)	Séries MF 300	Séries MF 500	Séries MF 600
1617886M1	Entretien			MF 158 MKIII/158 F/S, 168 MKIII/168 F/S	MF 230, 265, 275, 285, 290, 298			MF 575, 590, 592, 595, 595MKII	Modèles MF 600
1867274M1*	Marche arrière			MF 133/135 MKII/135 V, 135/148 MKIII/135/145 V/S, 145 MKII/145 V, 152, 152 MKIII/152 F/S/V, 155, 158, 158 MKIII/158 F/S/V, 165/168/185/188, 168 MKIII/168 F/S	MF 230, 235, 240, 245, 250, 255, 260, 265, 275, 285, 290	MF 230, 240, 240S	MF 340, 342, 350, 352, 355, 360, 362, 365, 375, 390, 390E	MF 575, 590, 595, 595MKII	MF 675, 690
<b>Rondelles de butée</b>									
518414M1*	Rondelle de butée	MF 65	Modèles MF 100 (UK)	MF 133, 135, 133/135 MKII/135V, 135/148 MKIII/135/145V/S, 145 MKII/145V, 152, 152 MKIII/152 F/S/V, 155, 158, 158 MKIII/158 F/S/V, 165/168/185/188, 165 MKIII/178	MF 230, 235, 240, 245, 250, 255, 260, 265, 275	Modèles MF 200 (TR)	MF 340, 342, 350, 352, 355, 360, 362, 365, 375,	MF 550, 560	Modèles MF 600
881122M2*	Rondelle de butée	MF 65	Modèles MF 100 (UK)	MF 133, 135, 133/135 MKII/135 V, 135/148 MKIII/135/145 V/S, 145 V/S, 145, 145 MKII/145 V, 152, 152 MKIII/152 F/S/V, 155, 158, 158 MKIII/158 F/S/V, 165/168/185/188, 165 MKIII/178	Modèles MF 200	Modèles MF 200 (TR)	Modèles MF 300	Modèles MF 500	Modèles MF 600
964929M1*	Rondelle de butée		MF 135, 148, 165, 168, 185, 188	MF 133, 135, 133/135 MKII/135 V, 135/148 MKIII/135/145 V/S, 145, 145 MKII/145 V, 152, 152 MKIII/152 F/S/V, 155, 158, 158 MKIII/158 F/S/V, 165/168/185/188, 165 MKIII/178, 168 MKIII/168 F/S	MF 230, 235, 240, 245, 250, 255, 260, 265, 275, 285, 290	Modèles MF 200 (TR)	MF 340, 342, 360, 362, 365, 375, 375E, 390, 390E, 390T	Modèles MF 500	MF 675

\*Pièce également utilisée sur autres modèles.

○ Photo de la pièce page 467.

Référence	Description	TE 20, FE 35, MF 35, MF 35X, MF 65	Séries MF 100 (UK)	Séries MF 100 (FR)	Séries MF 200 (UK & FR)	Séries MF 200 (TR)	Séries MF 300	Séries MF 500	Séries MF 600
964944M1*	Rondelle de butée		MF 135, 148, 165, 168, 185, 188	MF 133, 135, 133/135 MKII/135 V, 135/148 MKII/135/145 V/S, 145, 145 MKII/145 V, 152, 152 MKII/152 F/S/V, 155, 158, 158 MKII/158 F/S/V, 165/168/185/188, 165 MKII/178, 168 MKII/168 F/S	MF 230, 235, 240, 245, 250, 255, 260, 285, 275, 285, 290	Modèles MF 200 (TR)	MF 340, 342, 350, 352, 355, 360, 362, 365, 375, 375E, 390, 390E, 390T, 398, 399	Modèles MF 500	MF 675
1617885M2*	Rondelle de butée			MF 158MKII/158 F/S, 168MKII/168 F/S	MF 260, 265, 275, 285, 290, 298	MF 265S, 275, 285S, 290	MF 350, 352, 355, 360, 362, 365, 375, 375E, 390, 390E, 390T, 398, 399	MF 575, 590, 592, 595, 595MKI	Modèles MF 600
1617888M2*	Rondelle de butée			MF 158MKII/158 F/S, 168MKII/168 F/S	MF 260, 265, 275, 290, 298	MF 265S, 275, 285S, 290	Modèles MF 300	MF 575, 590, 592, 595, 595MKI	Modèles MF 600
1617889M1*	Rondelle de butée			MF 158 MKII/158 F/S, 168MKII/168 F/S	MF 260, 265, 275, 290, 298	MF 265S, 275, 285S, 290	Modèles MF 300	MF 575, 590, 592, 595, 595MKI	Modèles MF 600
1617890M2*	Rondelle de butée			MF 158 MKII/158 F/S, 168MKII/168 F/S	MF 260, 265, 275, 290, 298	MF 265S, 275, 285S, 290	MF 350, 352, 355, 360, 362, 365, 375, 375E, 390, 390E, 390T, 398, 399	MF 575, 590, 592, 595, 595MKI	Modèles MF 600
1617891M2*	Rondelle de butée			MF 158 MKII/158 F/S, 168MKII/168 F/S	MF 260, 265, 275, 290, 298	MF 265S, 275, 285S, 290	MF 350, 352, 355, 360, 362, 365, 375, 375E, 390, 390E, 390T, 398, 399	MF 575, 590, 592, 595, 595MKI	Modèles MF 600
16174668M3	Rondelle de butée			MF 158MKII/158 F/S, 168MKII/168 F/S	MF 260, 265, 275, 290, 298	MF 265S, 275, 285S, 290	MF 340, 350, 352, 355, 360, 362, 365, 375, 375E, 390, 390E, 390T, 398, 399	MF 575, 590, 592, 595, 595MKI	Modèles MF 600
1617742M2*	Rondelle de butée			MF 158MKII/158 F/S, 168MKII/168 F/S	MF 260, 265, 275, 290, 298	MF 265S, 275, 285S, 290	Modèles MF 300	MF 575, 590, 592, 595, 595MKI	Modèles MF 600
16177829M1	Rondelle de butée			MF 158MKII/158 F/S, 168MKII/168 F/S	MF 260, 265, 275, 290, 298	MF 265S, 275, 285S, 290	MF 340, 350, 352, 355, 360, 362, 365, 375, 375E, 390, 390E, 390T, 398, 399	MF 575, 590, 592, 595, 595MKI	Modèles MF 600
16177973M2	Rondelle de butée			MF 158MKII/158 F/S, 168MKII/168 F/S	MF 260, 265, 275, 290, 298	MF 265S, 275, 285S, 290	MF 350, 352, 355, 360, 362, 365, 375, 375E, 390, 390E, 390T, 398, 399	MF 575, 590, 592, 595, 595MKI	Modèles MF 600
1688130M1*	Rondelle de butée			MF 158MKII/158 F/S, 168MKII/168 F/S	MF 275, 290	MF 265S, 275, 285S, 290	MF 350, 352, 355, 360, 362, 365, 375, 375E, 390, 390E, 390T, 398, 399	MF 675, 690, 698T, 699	
1688132M1*	Rondelle de butée			MF 158MKII/158 F/S, 168MKII/168 F/S	MF 275, 290	MF 265S, 275, 285S, 290	MF 350, 352, 355, 360, 362, 365, 375, 375E, 390, 390E, 390T, 398, 399	MF 675, 690, 698T, 699	
1866542M1*	Rondelle de butée		MF 148, 168, 185, 188	MF 148, 152, 158 MKII/158F/S, 165/168/185/188, 168MKII/168 F/S	MF 235, 245, 260, 260, 265, 275, 285, 290, 298	MF 265S, 275, 285S, 290	MF 362, 375, 375E, 390, 390E, 390T, 398, 399	Modèles MF 500	Modèles MF 600
1867259M1*	Rondelle de butée		MF 133/135 MKII/135 V, 135/148 MKII/135/145 V/S, 145 MKII/145 V, 152, 152 MKII/152 F/S/V, 155, 158, 158 MKII/158 F/S/V, 165/168/185/188, 168 F/S	MF 133/135 MKII/135 V, 135/148 MKII/135/145 V/S, 145 MKII/145 V, 152, 152 MKII/152 F/S/V, 155, 158, 158 MKII/158 F/S/V, 165/168/185/188, 168 F/S	Modèles MF 200	Modèles MF 200 (TR)	Modèles MF 300	MF 560, 575, 590, 592, 595, 595MKI	Modèles MF 600

\*Pièce également utilisée sur autres modèles. ○ Photo de la pièce page 467.





73



74



75



76



77



78



79



80



81



82



83



84



85



86



87



88



89



90



91



92



93



94



95







96



Référence	Description	TE 20, FE 35, MF 35, MF 35X, MF 65	Séries MF 100 (UK)	Séries MF 100 (FR)	Séries MF 200 (UK & FR)	Séries MF 200 (TR)	Séries MF 300	Séries MF 500	Séries MF 600
1867426M1*	Ronçelle de butée		MF 148, 168, 185	MF 148, 152, 158 MKII/158 F/S, 165/168/185/188, 168 MKIII/168 F/S	MF 235, 245, 250, 255, 260, 265, 275, 285, 290, 298	MF 265S, 275, 285S, 290	MF 342, 352, 362, 365, 375, 375E, 390, 390E, 390T, 398, 399	Modèles MF 500	Modèles MF 600
2700274M2* <sup>(86)</sup>	Entretien		MF 135, 148, 165, 185, 188	MF 133, 135, 133/135 MKII/135 V, 135/148 MKII/135/145 V/S, 145, 145 MKII/145 V, 152, 152 MKII/152 F/S/V, 155, 158, 158 MKII/158 F/S/V, 165/ 168/185/188, 165 MKIII/ 178, 168 MKIII/168 F/S	MF 230, 235, 240, 245, 250, 255, 260, 265, 275, 285, 290	Modèles MF 200 (TR)	MF 340, 342, 350, 352, 355, 360, 362, 365, 375, 375E, 390, 390E, 390T	Modèles MF 500	MF 675
<b>Roulements</b>									
183039M1* <sup>(87)</sup>	Aiguille de roulement	FE 35, MF 35, MF 35X, MF 65	Modèles MF 100 (UK)	MF 133, 135, 133/135 MKII/135 V, 135/148 MKII/135/145 V/S, 145, 145 MKII/145 V, 152, 152 MKII/152 F/S/V, 155, 158, 158 MKII/158 F/S/V, 165/ 168/185/188, 165 MKII/ 178, 168 MKIII/168 F/S	Modèles MF 200	Modèles MF 200 (TR)	Modèles MF 300	Modèles MF 500	Modèles MF 600
195463M1* <sup>(88)</sup>	Roulement à aiguilles	FE 35, MF 35, MF 35X, MF 65	Modèles MF 100 (UK)	MF 133, 135, 133/135 MKII/135 V, 135/148 MKII/135/145 V/S, 145, 145 MKII/145 V, 152, 152 MKII/152 F/S/V, 155, 158, 158 MKII/158 F/S/V, 165/ 168/185/188, 165 MKII/ 178, 168 MKIII/168 F/S	Modèles MF 200	Modèles MF 200 (TR)	Modèles MF 300	Modèles MF 500	Modèles MF 600
195505M1	Pallier	FE 35, MF 35, MF 35X, MF 65	MF 165, 175, 175S, 178, 188	MF 133, 135, 145, 155, 158, 165 MKII/178, 165/ 168/185/188	MF 235, 240, 245, 250, 260, 265, 275, 285, 290			MF 550, 560, 565, 575, 590, 595, 595MKII	MF 675, 690
195507M1* <sup>(89)</sup>	Pallier	FE 35, MF 35, MF 35X, MF 65	Modèles MF 100 (UK)	MF 133, 135, 133/135 MKII/135 V, 135/148 MKII/135/145 V/S, 145, 145 MKII/145 V, 152, 152 MKII/152 F/S/V, 155, 158, 158 MKII/158 F/S/V, 165/ 168/185/188, 165 MKII/ 178, 168 MKIII/168 F/S	Modèles MF 200	Modèles MF 200 (TR)	Modèles MF 300	Modèles MF 500	Modèles MF 600

\*Pièce également utilisée sur autres modèles. ○ Photo de la pièce page 467.



Référence	Description	TE 20, FE 35, MF 35, MF 35X, MF 65	Séries MF 100 (UK)	Séries MF 100 (FR)	Séries MF 200 (UK & FR)	Séries MF 200 (TR)	Séries MF 300	Séries MF 500	Séries MF 600
886668M1* 	Roulement à aiguilles		MF 135, 148, 165, 168, 185, 188	MF 133, 135, 133/135 MKII/135 V, 135/148 MKII/135/145 V/S, 145, 145 MKII/145 V, 152, 152 MKII/152 F/S/W, 155, 158, 158 MKII/158 F/S/W, 165/168/185/188, 165 MKII/178, 168 MKII/168 F/S	Modèles MF 200	Modèles MF 200 (TR)	Modèles MF 300	Modèles MF 500	Modèles MF 600
899377M2	Pallier	MF 65	Modèles MF 100 (UK)	MF 133, 135, 133/135 MKII/135 V, 135/148 MKII/135/145 V/S, 145, 145 MKII/145 V, 152, 152 MKII/152 F/S/W, 155, 158, 158 MKII/158 F/S/W, 165/168/185/188, 165 MKII/178, 168 MKII/168 F/S	Modèles MF 200	Modèles MF 200 (TR)	MF 375E, 390E	Modèles MF 500	Modèles MF 600
1101409*	Pallier – Embayage de PDF		MF 135	MF 133, 135					
1613884M1*	Pallier			MF 158 MKII/158 F/S, 168 MKII/168 F/S	MF 260, 265, 275, 285, 290, 298	MF 265S, 275, 285S, 290	MF 350, 352, 355, 360, 362, 365, 375, 375E, 390, 390E, 390T, 398, 399	MF 575, 590, 592, 595, 595MKII	Modèles MF 600
1675274M1* 	Pallier	MF 35, MF 35X, MF 65	Modèles MF 100 (UK)	MF 133, 135, 133/135 MKII/135 V, 135/148 MKII/135/145 V/S, 145, 145 MKII/145 V, 152, 152 MKII/152 F/S/W, 155, 158, 158 MKII/158 F/S/W, 165/168/185/188, 165 MKII/178, 168 MKII/168 F/S	Modèles MF 200	Modèles MF 200 (TR)	Modèles MF 300	Modèles MF 500	Modèles MF 600
1677724M1*	Roulement à aiguilles			MF 158MKII/158 F/S, 168MKII/168 F/S	MF 260, 265, 275, 290, 298	MF 265S, 275, 285S, 290	Modèles MF 300	MF 575, 590, 592, 595, 595MKII	Modèles MF 600
2700273M1* 	Roulement à aiguilles		MF 135, 148, 165, 185, 188	MF 133, 135, 133/135 MKII/135 V, 135/148 MKII/135/145 V/S, 145, 145 MKII/145 V, 152, 152 MKII/152 F/S/W, 155, 158, 158 MKII/158 F/S/W, 165/168/185/188, 165 MKII/178, 168 MKII/168 F/S	Modèles MF 200	Modèles MF 200 (TR)	Modèles MF 300	Modèles MF 500	Modèles MF 600
3003372X1*	Pallier			MF 158MKII/158 F/S, 168MKII/168 F/S	MF 260, 265, 275, 285, 290, 298	MF 265S, 275, 285S, 290	Modèles MF 300	MF 575, 590, 592, 595, 595MKII	Modèles MF 600
3008252X1*	Pallier	FE 35, MF 35, MF 35X, MF 65	Modèles MF 100 (UK)	MF 133, 135, 133/135 MKII/135 V, 135/148 MKII/135/145 V/S, 145, 145 MKII/145 V, 152, 152 MKII/152 F/S/W, 155, 158, 158 MKII/158 F/S/W, 165/168/185/188, 165 MKII/178, 168 MKII/168 F/S	Modèles MF 200	Modèles MF 200 (TR)	Modèles MF 300	Modèles MF 500	Modèles MF 600
3009388X1 	Roulement – Arbre primaire de PDF	FE 35, MF 35, MF 35X, MF 65	MF 135, 165, 175, 175S, 178	MF 145, 165MKII/178	MF 240				

\*Pièce également utilisée sur autres modèles.  Photo de la pièce page 467.



Référence	Description	TE 20, FE 35, MF 35, MF 35X, MF 65	Séries MF 100 (UK)	Séries MF 100 (FR)	Séries MF 200 (UK & FR)	Séries MF 200 (TR)	Séries MF 300	Séries MF 500	Séries MF 600
3009853X1*	Ensemble roulement			MF 133/135 MKII/135 V, 135/148 MKII/135/145 V/S, 145 MKII/145 V, 152 MKII/152 F/S/V, 158 MKII/158 F/S/V, 165/168/185/188, 165 MKII/178, 168 MKII/168 F/S	MF 240 MF 235, 245, 250, 255, 260, 265, 275, 285, 290, 298	MF 230, 240, 240S, 265S, 285S	MF 342, 350, 352, 355, 360, 362, 365, 375, 390		
3410432M1*	Pallier			MF 133, 135, 133/135 MKII/135 V, 135/148 MKII/135/145 V/S, 145 MKII/145 V, 145, 145 MKII/145 V, 152, 152 MKII/152 F/S/V, 155, 158, 158 MKII/158 F/S/V, 165/168/185/178, 168 MKII/168 F/S	MF 235, 240, 245, 250, 255, 265, 275, 285, 290, 298	Modèles MF 200 (TR)	Modèles MF 300	Modèles MF 500	Modèles MF 600
3587730M2* <sup>94</sup>	Pallier		MF 135, 148, 165, 168, 185, 188	MF 133, 135, 133/135 MKII/135 V, 135/148 MKII/135/145 V/S, 145 MKII/145 V, 145, 145 MKII/145 V, 152, 152 MKII/152 F/S/V, 155, 158, 158 MKII/158 F/S/V, 165/168/185/178, 168 MKII/168 F/S	Modèles MF 200				
3760514M1* <sup>95</sup>	Pallier			MF 133/135 MKII/135 V, 135/148 MKII/135/145 V/S, 145 MKII/145 V, 152 MKII/152 F/S/V, 158 MKII/158 F/S/V, 165/168/185/188, 165 MKII/178, 168 MKII/168 F/S	Modèles MF 200		MF 340, 342, 350, 352, 355, 360, 362, 365, 375, 390, 390T, 398, 399		
3761292M1*	Roulement – Arbre primaire de PDF			MF 133/135 MKII/135 V, 135/148 MKII/135/145 V/S, 145 MKII/145 V, 152 MKII/152 F/S/V, 158 MKII/158 F/S/V, 165/168/185/188, 165 MKII/178, 168 MKII/168 F/S	MF 235, 240, 245, 250, 255, 265, 275, 285, 290, 298	MF 230, 240, 240S, 265S, 285S	MF 362, 365, 375, 390, 390T, 398, 399 <b>Synchronisée 8 vitesses</b>	MF 560, 575, 590, 592, 595, 595MKII	Modèles MF 600
<b>Sélecteurs de vitesses</b>									
180437M1 <sup>96</sup>	Fourchette de sélecteur	FE 35, MF 35, MF 35X, MF 65	Modèles MF 100 (UK)	MF 133, 135, 145, 155, 158, 165/168/185/188, 165 MKII/178	MF 235, 240, 245, 250, 260, 265, 275, 285, 290			MF 550, 560, 565, 575, 590, 595, 595MKII	MF 675, 690

\*Pièce également utilisée sur autres modèles.

○ Photo de la pièce page 467.

Référence	Description	TE 20, FE 35, MF 35, MF 35X, MF 65	Séries MF 100 (UK)	Séries MF 100 (FR)	Séries MF 200 (UK & FR)	Séries MF 200 (TR)	Séries MF 300	Séries MF 500	Séries MF 600
180446M1* (97)	Commandes et leviers	FE 35, MF 35, MF 35X, MF 65	Modèles MF 100 (UK)	MF 133, 135, 135/135 MKII/135 V, 135/148 MKII/135/145 V/S, 145, 145 MKII/145 V/S, 145, 145 V/S, 152, 152 MKII/152 F/S/V, 155, 158, 158 MKII/158 F/S/V, 165/185/188, 165 MKII/178, 168 MKII/168 F/S	Modèles MF 200	Modèles MF 200 (TR)	Modèles MF 300	Modèles MF 500	Modèles MF 600
180579M3	Soufflet en caoutchouc - Levier de changement de vitesses	FE 35, MF 35, MF 35X	Modèles MF 100 (UK)	MF 133, 135, 135/135 MKII/135 V, 135/148 MKII/135/145 V/S, 145, 145 MKII/145 V/S, 145, 145 V/S, 152, 152 MKII/152 F/S/V, 155, 158, 158 MKII/158 F/S/V, 165/168/185/188, 165 MKII/178, 168 MKII/168 F/S	Modèles MF 200	MF 230, 240, 240S, 265S, 285S	MF 340, 350, 355, 360, 362, 365, 375, 375E, 390, 390E, 390T, 398, 399	MF 592, 595, 595MKII	MF 675, 690, 698, 698T
191221M1* (98)	Ressort - Plongeur de sélecteur	FE 35, MF 35, MF 35X, MF 65	Modèles MF 100 (UK)	MF 133, 135, 135/135 MKII/135 V, 135/148 MKII/135/145 V/S, 145, 145 MKII/145 V/S, 145, 145 V/S, 152, 152 MKII/152 F/S/V, 155, 158, 158 MKII/158 F/S/V, 165/168/185/188, 165 MKII/178, 168 MKII/168 F/S	Modèles MF 200	Modèles MF 200 (TR)	Modèles MF 300	Modèles MF 500	Modèles MF 600
192007M1 (99)	Ressort - Levier de changement de vitesses	FE 35, MF 35, MF 35X, MF 65	Modèles MF 100 (UK)	MF 133, 135, 135/135 MKII/135 V, 135/148 MKII/135/145 V/S, 145, 145 MKII/145 V/S, 145, 145 V/S, 152, 152 MKII/152 F/S/V, 155, 158, 158 MKII/158 F/S/V, 165/168/185/188, 165 MKII/178, 168 MKII/168 F/S	Modèles MF 200	Modèles MF 200 (TR)	MF 340, 350, 355, 360, 362, 365, 375, 375E, 390, 390E, 390T, 398, 399	Modèles MF 500	Modèles MF 600
768300T1* (100)	Bouchon	TE 20, FE 35, MF 35, 35X, MF 65	Modèles MF 100 (UK)	MF 133, 135, 135/135 MKII/135 V, 135/148 MKII/135/145 V/S, 145, 145 MKII/145 V/S, 145, 145 V/S, 152, 152 MKII/152 F/S/V, 155, 158, 158 MKII/158 F/S/V, 165/168/185/188, 165 MKII/178, 168 MKII/168 F/S	Modèles MF 200, 245, 250, 255, 260, 265, 275, 285, 290, 298	Modèles MF 200 (TR)	Modèles MF 300	Modèles MF 500	Modèles MF 600




\*Pièce également utilisée sur autres modèles.



Référence	Description	TE 20, FE 35, MF 35, MF 35X, MF 65	Séries MF 100 (UK)	Séries MF 100 (FR)	Séries MF 200 (UK & FR)	Séries MF 200 (TR)	Séries MF 300	Séries MF 500	Séries MF 600
894797M1	Levier de vitesse		MF 165, 168, 175, 175S, 178, 185, 188	MF 165/168/185/188, 165 MKIII/178					
1694127M4*	Soufflet en caoutchouc - Levier de changement de vitesses				MF 230, 240, 265, 275, 285, 290, 298	Modèles MF 200 (TR)	Modèles MF 300	Modèles MF 500	Modèles MF 600
1673814M2	Levier de vitesse	FE 35, MF 35, MF 35X, MF 65	MF 135, 148	MF 133, 135, 145, 152, 155, 158	MF 230, 240, 250	MF 230, 240, 240S			
1674654M3*	Fourchette				MF 265, 275, 290, 298	MF 265S, 275, 285S, 290	Modèles MF 300	MF 560, 575, 590, 592, 595, 595MKII	Modèles MF 600
1679488M1	Levier de vitesse								MF 690, 698, 698T, 699
1682623M1	Poignée du levier de changement de vitesses	FE 35, MF 35, MF 65	Modèles MF 100 (UK)	Modèles MF 100 (FR)	Modèles MF 200	MF 265S	MF 375E, 390E	Modèles MF 500	Modèles MF 600
1682628M1	Autocollant - Poignée du levier de changement de vitesses			MF 133/135 MKIII/135 V, 135/148 MKIII/135/145 V/S, 145 MKIII/145 V, 152, 152 MKIII/152 F/S/V, 155, 158, 158 MKIII/158 F/S/V, 165/168/185/188, 168 MKIII/168 F/S	MF 230, 235, 240, 245, 250, 255, 260, 265, 275, 285, 290 <b>Boîte 8 vitesses synchronisée</b>		MF 390E	MF 560, 565, 575, 590, 592, 595, 595MKII	MF 675
1682629M1	Autocollant - Poignée du levier de changement de vitesses		MF 135, 168, 185, 188	MF 145, 152, 155, 158, 165MKIII/178, 165/168/185/188	MF 230, 235, 240, 245, 250, 265, 275, 285, 290		MF 375E, 390E	MF 550, 565, 575, 590, 595, 595MKII	
1694126M3*	Couvercle			MF 158 MKIII/158 F/S/V, 168 MKIII/168 F/S	MF 260, 265, 275, 290	MF 265S, 275, 285S, 290	Modèles MF 300	MF 575, 590, 592, 595, 595MKII	Modèles MF 600
1860764M3*	Plaque de sélecteur		MF 135, 148, 165, 168, 185, 188	MF 133, 135, 133/135 MKIII/135 V, 135/148 MKIII/135/145 V/S, 145, 145 MKIII/145 V, 152, 152 MKIII/152 F/S/V, 155, 158, 158 MKIII/158 F/S/V, 165/168/185/188, 165 MKIII/178, 168 MKIII/168 F/S	Modèles MF 200	Modèles MF 200 (TR)	Modèles MF 300	Modèles MF 500	Modèles MF 600

\*Pièce également utilisée sur autres modèles.



Référence	Description	TE 20, FE 35, MF 35, MF 35X, MF 65	Séries MF 100 (UK)	Séries MF 100 (FR)	Séries MF 200 (UK & FR)	Séries MF 200 (TR)	Séries MF 300	Séries MF 500	Séries MF 600
1860773M2	Fourchette de sélecteur		MF 135, 148, 165, 168, 185, 188 Boîte 8 vitesses	MF 133, 135, 133/ 135 MKII/ 135 V, 135/ 148 MKII/ 135/ 145 V/S, 145, 145 MKII/ 145 V, 152, 152 MKII/ 152 F/S/V, 155, 158, 158 MKII/ 158 F/S/V, 165/ 168/ 185/ 188, 165 MKII/ 178, 168 MKII/ 168 F/S	MF 230, 235, 240, 245, 250, 255, 260, 265, 275, 285, 290 Boîte 8 vitesses	Modèles MF 200 (TR)	MF 375E, 390E	MF 550, 560, 565, 575, 590, 595, 595MKII Boîte 8 vitesses	MF 675 Boîte 8 vitesses
3771408M1*	Vis de fixation de fourchette	FE 35, MF 35, MF 35X, MF 65	MF 165, 175, 175S, 178	Modèles MF 100 (FR)	Modèles MF 200	Modèles MF 200 (TR)	Modèles MF 300	Modèles MF 500	Modèles MF 600
3790170M1*	Joint d'huile – Tringlerie de changement de vitesses	MF 65		MF 145, 152, 155, 158, 165MKII/ 178					

#### Unités épicycloïdaux

180403M2	Ronçelle de butée	FE 35, MF 35, MF 35X, MF 65	Modèles MF 100 (UK)	MF 133, 135, 133/ 135 MKII/ 135 V, 135/ 148 MKII/ 135/ 145 V/S, 145, 145 MKII/ 145 V, 152, 152 MKII/ 152 F/S/V, 155, 158, 158 MKII/ 158 F/S/V, 165/ 168/ 185/ 188, 165 MKII/ 178	MF 230, 235, 240, 245, 250, 255, 260, 265, 275	Modèles MF 200 (TR)	MF 340, 342, 350, 352, 355, 360, 362, 365, 375	MF 550, 560	
180408M2	Plaque	FE 35, MF 35, MF 35X, MF 65	Modèles MF 100 (UK)	MF 133, 135, 133/ 135 MKII/ 135 V, 135/ 148 MKII/ 135/ 145 V/S, 145, 145 MKII/ 145 V, 152, 152 MKII/ 152 F/S/V, 155, 158, 158 MKII/ 158 F/S/V, 165/ 168/ 185/ 188, 165 MKII/ 178	MF 230, 235, 240, 245, 250, 255, 260, 265, 275	Modèles MF 200 (TR)	MF 340, 342, 350, 352, 355, 360, 362, 365, 375	MF 550, 560	
180409M1*	Goujon	FE 35, MF 35, MF 35X, MF 65	Modèles MF 100 (UK)	MF 133, 135, 133/ 135 MKII/ 135 V, 135/ 148 MKII/ 135/ 145 V/S, 145, 145 MKII/ 145 V, 152, 152 MKII/ 152 F/S/V, 155, 158, 158 MKII/ 158 F/S/V, 165/ 168/ 185/ 188, 165 MKII/ 178, 168 MKII/ 168 F/S	Modèles MF 200	Modèles MF 200 (TR)	Modèles MF 300	Modèles MF 500	Modèles MF 600


\*Pièce également utilisée sur autres modèles.



Référence	Description	TE 20, FE 35, MF 35, MF 35X, MF 65	Séries MF 100 (UK)	Séries MF 100 (FR)	Séries MF 200 (UK & FR)	Séries MF 200 (TR)	Séries MF 300	Séries MF 500	Séries MF 600
180414M1 <sup>(107)</sup>	Rondelle de butée	FE 35, MF 35, MF 35X, MF 65		MF 133, 135, 133/135 MKII/135 V, 135/148 MKII/135/145 V/S, 145, 145 MKII/145 V, 152, 152 MKII/152 F/S/V, 155, 158, 158 MKII/158 F/S/V, 165/168/185/188, 165 MKII/178	MF 230, 235, 240, 245, 250, 255, 260, 265, 275	Modèles MF 200 (TR)	MF 340, 342, 350, 352, 355, 360, 362, 365, 375	MF 550, 560	
184012M4	Plaque	FE 35, MF 35, MF 35X, MF 65	Modèles MF 100 (UK)	MF 133, 135, 133/135 MKII/135 V, 135/148 MKII/135/145 V, 145 V/S, 145 MKII/145 V, 152, 152 MKII/152 F/S/V, 155, 158, 158 MKII/158 F/S/V, 165/168/185/188, 165 MKII/178	MF 230, 235, 240, 245, 250, 255, 260, 265, 275	Modèles MF 200 (TR)	MF 340, 342, 350, 352, 355, 360, 362, 365, 375	MF 550, 560	
184750M2	Rondelle de butée		MF 148	MF 133, 135, 133/135 MKII/135 V, 135/148 MKII/135/145 V, 145 V/S, 145 MKII/145 V, 152, 152 MKII/152 F/S/V, 155, 158, 158 MKII/158 F/S/V, 165/168/185/188, 165 MKII/178	MF 230, 235, 240, 245, 250, 255, 260, 265, 275	Modèles MF 200 (TR)	MF 340, 342, 350, 352, 355, 360, 362, 365, 375	MF 550, 560	
184770M2* <sup>(108)</sup>	Coupleur	MF 65	Modèles MF 100 (UK)	MF 133, 135, 133/135 MKII/135 V, 135/148 MKII/135/145 V, 145 V/S, 145 MKII/145 V, 152, 152 MKII/152 F/S/V, 155, 158, 158 MKII/158 F/S/V, 165/168/185/188, 165 MKII/178	MF 230, 235, 240, 245, 250, 255, 260, 265, 275	MF 265S, 275, 285S, 290	MF 340, 342, 350, 352, 355, 360, 362, 365, 375	MF 550, 560	
897025M1 <sup>(109)</sup>	Roulement à aiguilles		MF 135, 165	MF 133/135 MKII/135 V, 135/148 MKII/135/145 V/S, 145 MKII/145 V, 152, 152 MKII/152 F/S/V, 155, 158, 158 MKII/158 F/S/V, 165/168/185/188, 165 MKII/178	MF 230, 235, 240, 245, 250, 255, 260, 265, 275	Modèles MF 200 (TR)	MF 340, 342, 350, 352, 355, 360, 362, 365, 375	MF 550, 560	

\*Pièce également utilisée sur autres modèles.

Référence	Description	TE 20, FE 35, MF 35, MF 35X, MF 65	Séries MF 100 (UK)	Séries MF 100 (FR)	Séries MF 200 (UK & FR)	Séries MF 200 (TR)	Séries MF 300	Séries MF 500	Séries MF 600
897711M93* (110)	Kit de porteurs	MF 35, MF 35X, MF 65	MF 135, 148, 165	MF 133/135 MKII/135 V, 135/148 MKII/135/145 V/S, 145 MKII/145 V, 152, 152 MKII/152 F/S/V, 155, 158, 158 MKII/158 F/S/V, 165/168/185/188, 165 MKII/178	MF 230, 235, 240, 245, 250, 255, 260, 265, 275, 290	Modèles MF 200 (TR)	MF 340, 342, 350, 352, 355, 360, 362, 365, 375	MF 550, 560	
1661953M1*	Ressort			MF 158 MKII/158 F/S, 168 MKII/168 F/S	MF 260, 265, 275, 285, 290, 298	MF 265S, 275, 285S, 290	MF 362, 375, 375E, 390, 390E, 390T, 398, 399	MF 550, 565, 575, 590, 592, 595, 595MKII	Modèles MF 600
1671558M1 (111)	Engrenage cranté	MF 35, MF 35X, MF 65	MF 135, 165	MF 133, 135, 133/135 MKII/135 V, 135/148 MKII/135/145 V/S, 145, 145 MKII/145 V, 152, 152 MKII/152 F/S/V, 155, 158, 158 MKII/158 F/S/V, 165/168/185/188, 165 MKII/178	MF 230, 235, 240, 245, 250, 255, 260, 265, 275	Modèles MF 200 (TR)	MF 340, 342, 350, 352, 355, 360, 362, 365, 375	MF 550, 560	
1866545M2*	Rondelle de butée		MF 148, 188, 185, 188	MF 158 MKII/158 F/S, 165/168/185/188, 168 MKII/168 F/S	MF 235, 245, 250, 260, 265, 275, 285, 290, 298	MF 265S, 275, 285S, 290	MF 342, 352, 362, 365, 375, 375E, 390, 390E, 390T, 398, 399	MF 550, 565, 575, 590, 592, 595, 595MKII	Modèles MF 600
1866557M2*	Coupler		MF 148, 188, 185, 188	MF 158 MKII/158 F/S/V, 165/168/185/188, 168 MKII/168 F/S	MF 235, 245, 250, 260, 265, 275, 285, 290, 298	MF 265S, 275, 285S, 290	MF 342, 352, 362, 365, 375, 375E, 390, 390E, 390T, 398, 399	MF 550, 565, 575, 590, 592, 595, 595MKII	Modèles MF 600
1866538M2* (112)	Tige		MF 148, 188, 185, 188	MF 158 MKII/158 F/S, 168 MKII/168 F/S	MF 235, 245, 250, 260, 265, 275, 285, 290, 298	MF 265S, 275, 285S, 290	MF 342, 352, 362, 365, 375, 375E, 390, 390E, 390T, 398, 399	MF 550, 565, 575, 590, 592, 595, 595MKII	Modèles MF 600
1866539M1*	Bague			MF 158 MKII/158 F/S, 168 MKII/168 F/S	MF 235, 245, 250, 260, 265, 275, 285, 290, 298	MF 265S, 275, 285S, 290	MF 342, 352, 362, 365, 375, 375E, 390, 390E, 390T, 398, 399	MF 575, 590, 592, 595, 595MKII	Modèles MF 600




(107)



(108)



(109)



(110)



(111)



(112)


\*Pièce également utilisée sur autres modèles.



Référence	Description	TE 20, FE 35, MF 35, MF 35X, MF 65	Séries MF 100 (UK)	Séries MF 100 (FR)	Séries MF 200 (UK & FR)	Séries MF 200 (TR)	Séries MF 300	Séries MF 500	Séries MF 600
1866543M1* (113)	Rondelle		MF 148, 168, 185, 188	MF 158 MKII/158 F/S, 165/168/185/188, 168 MKII/168 F/S	MF 235, 245, 250, 260, 265, 275, 285, 290, 298	MF 265S, 275, 285S, 290	MF 342, 352, 362, 365, 375, 375E, 390, 390E, 390T, 398, 399	MF 550, 565, 575, 590, 592, 595, 595MKII	Modèles MF 600
1866552M1*	Pignon		MF 148, 168, 185, 188	MF 158 MKII/158 F/S, 165/168/185/188, 168 MKII/168 F/S	MF 235, 245, 250, 260, 265, 275, 285, 290, 298	MF 265S, 275, 285S, 290	MF 342, 352, 362, 365, 375, 375E, 390, 390E, 390T, 398, 399	MF 550, 565, 575, 590, 592, 595, 595MKII	Modèles MF 600
1866544M2*	Bague		MF 148, 168, 185, 188	MF 158 MKII/158 F/S, 165/168/185/188, 168 MKII/168 F/S	MF 235, 245, 250, 260, 265, 275, 285, 290, 298	MF 265S, 275, 285S, 290	MF 342, 352, 362, 365, 375, 375E, 390, 390E, 390T, 398, 399	MF 575, 590, 592, 595, 595MKII	Modèles MF 600
1866558M93* (114)	Porteur		MF 148, 168, 185, 188	MF 158 MKII/158 F/S, 165/168/185/188, 168 MKII/168 F/S	MF 235, 245, 250, 260, 265, 275, 285, 290, 298	MF 265S, 275, 285S, 290	MF 342, 352, 362, 365, 375, 375E, 390, 390E, 390T, 398, 399	MF 550, 565, 575, 590, 592, 595, 595MKII	Modèles MF 600
1867423M1*	Plaque		MF 148, 168, 185, 188	MF 158 MKII/158 F/S, 165/168/185/188, 168 MKII/168 F/S	MF 235, 245, 250, 260, 265, 275, 285, 290, 298	MF 265S, 275, 285S, 290	MF 342, 352, 362, 365, 375, 375E, 390, 390E, 390T, 398, 399	MF 550, 565, 575, 590, 592, 595, 595MKII	Modèles MF 600
1867424M2*	Engrenage crané		MF 148, 168, 185, 188	MF 158 MKII/158 F/S/V, 165/168/185/188, 168 MKII/168 F/S	MF 235, 245, 250, 260, 265, 275, 285, 290, 298	MF 265S, 275, 285S, 290	MF 342, 352, 362, 365, 375, 375E, 390, 390E, 390T, 398, 399	MF 550, 565, 575, 590, 592, 595, 595MKII	Modèles MF 600
1867425M1*	Plaque		MF 148, 168, 185, 188	MF 158 MKII/158 F/S, 165/168/185/188, 168 MKII/168 F/S	MF 235, 245, 250, 260, 265, 275, 285, 290, 298	MF 265S, 275, 285S, 290	MF 342, 352, 362, 365, 375, 375E, 390, 390E, 390T, 398, 399	MF 550, 565, 575, 590, 592, 595, 595MKII	Modèles MF 600
2521194K92*	Kit de porte-train épicycloïdal Également connu sous la réf. 1870538M93		MF 148, 168, 185, 188	MF 165/168/185/188	MF 235, 245, 250, 260, 265, 275, 285, 290, 298	MF 265S, 275, 285S, 290	MF 362, 375, 375E, 390, 390E, 390T, 398, 399	MF 550, 565, 575, 590, 592, 595, 595MKII	MF 675, 690

\*Pièce également utilisée sur autres modèles.





# TRANSMISSION

## Séries MF 2000 - MF 8200

Référence	Description	Séries MF 2000/5	Séries MF 3000	Séries MF 3100	Séries MF 3600	Séries MF 4200	Séries MF 4300	Séries MF 5400 (Tier 2)	Séries MF 6100	Séries MF 6200	Séries MF 6400 (Tier 2)	Séries MF 8100	Séries MF 8200
<b>1er rapport</b>													
1692688M2* (115)	1er rapport - Arbre principal					MF 4225, 4235, 4240, 4245, 4255, 4265	MF 4315, 4320, 4325, 4335, 4345, 4355						
<b>Arbres d'entraînement 4RM</b>													
831822M1*	Pailier	Modèles MF 2000/5											
3380056M2* (116)	Coupleur	Modèles MF 2000/5	Modèles MF 3000	Modèles MF 3100	Modèles MF 3600			MF 5425, 5435, 5445, 5455, 5465	Modèles MF 6100	Modèles MF 6200	MF 6445, 6455, 6460, 6465, 6470, 6475, 6480		
<b>Arbres d'entraînement AR</b>													
1871924M1*	Coupleur – Tube de cisaillement	MF 2625											
<b>Arbres d'entrée</b>													
834844M1*	Pailier	Modèles MF 2000/5			Modèles MF 3600								MF 8110, 8120, 8130, 8140, 8150, 8160
1692502M2*	Arbre d'entrée primaire					Modèles MF 4200	Modèles MF 4300						

\*Pièce également utilisée sur autres modèles.



Référence	Description	Séries MF 2000/5	Séries MF 3000	Séries MF 3100	Séries MF 3600	Séries MF 4200	Séries MF 4300	Séries MF 5400 (Tier 2)	Séries MF 6100	Séries MF 6200	Séries MF 6400 (Tier 2)	Séries MF 8100	Séries MF 8200
70926000*	Bague					Modèles MF 4200	Modèles MF 4300						
<b>Arbres de PDF</b>													
03567811*	Embout – Arbre de PDF AR					Modèles MF 4200	Modèles MF 4300						
391162X1*	Pailier		MF 3065			Modèles MF 4200	Modèles MF 4300	MF 5425, 5435, 5445, 5455	MF 6130	MF 6245			
831220M1*	Pailier					Modèles MF 4200	Modèles MF 4300						
899331M1* (117)	Carter					Modèles MF 4200	Modèles MF 4300						
906469M1*	Pignon - Entraînement de PDF					MF 4225, 4235, 4240, 4245, 4255, 4265	MF 4315, 4320, 4325, 4335, 4345, 4355						
1677740M1* (118)	Arbre d'entrée de PDF					Modèles MF 4200	MF 4315, 4320, 4325, 4335, 4345, 4355, 4360, 4370						
1671705M2*	Arbre d'entrée de PDF					MF 4225, 4235, 4240, 4245, 4255, 4265	MF 4315, 4320, 4325, 4335, 4345, 4355						
1671706M4*	Engrenage					Modèles MF 4200	MF 4315, 4320, 4325, 4335, 4345, 4355, 4360, 4370						
1868633M1*	Arbre d'entrée de PDF	MF 2625											
3042960M2 (119)	Arbre de PDF AR	MF 2620, 2640, 2680, 2720											
3322250M3	Circclip – Arbre de PDF AR	Modèles MF 2000/5			Modèles MF 3600							MF 8110, 8120, 8130, 8140, 8150, 8160	MF 8210, 8220, 8240, 8250
3322555M12	Ensemble moyeu	Modèles MF 2000/5			Modèles MF 3600							MF 8110, 8120, 8130, 8140, 8150, 8160	

\*Pièce également utilisée sur autres modèles.

○ Photo de la pièce page 484.

Référence	Description	Séries MF 2000/5	Séries MF 3000	Séries MF 3100	Séries MF 3600	Séries MF 4200	Séries MF 4300	Séries MF 5400 (Tier 2)	Séries MF 6100	Séries MF 6200	Séries MF 6400 (Tier 2)	Séries MF 8100	Séries MF 8200
3382072M6 (120)	Arbre de PDF AR		Modèles MF 3000	Modèles MF 3100				Modèles MF 5400	Modèles MF 6100	Modèles MF 6200	MF 6445, 6455, 6460, 6465, 6470, 6475, 6480		
3382073M9 (121)	Arbre de PDF AR		Modèles MF 3000	Modèles MF 3100				Modèles MF 5400	Modèles MF 6100	Modèles MF 6200	MF 6445, 6455, 6460, 6465, 6470, 6475, 6480		
3382074M10 (122)	Arbre de PDF - 540 / 1000 tr/min - 6 Cannelures		Modèles MF 3000	Modèles MF 3100				Modèles MF 5400	Modèles MF 6100	Modèles MF 6200	MF 6445, 6455, 6460, 6465, 6470, 6475, 6480		
<b>Arbres de renvoi</b>													
180415M2* (123)	Engrenage 33 Dents					MF 4225, 4235, 4240, 4245, 4255, 4265	MF 4315, 4320, 4325, 4335, 4345, 4355						
180419M2*	Engrenage 33 Dents					MF 4225, 4235, 4240, 4245, 4255, 4265	MF 4315, 4320, 4325, 4335, 4345, 4355						
906743M92* (124)	Arbre de renvoi					MF 4225, 4235, 4240, 4245, 4255, 4265 <b>Boîte 8 vitesses</b>	MF 4315, 4320, 4325, 4335, 4345, 4355 <b>Boîte 8 vitesses</b>						
964916M2*	Engrenage					MF 4225, 4235, 4240, 4245, 4255, 4265	MF 4315, 4320, 4325, 4335, 4345, 4355						
1617923M3*	Engrenage					Modèles MF 4200	Modèles MF 4300						
1687430M1*	Engrenage					Modèles MF 4200	Modèles MF 4300						
1862422M1*	Engrenage					MF 4225, 4235, 4240, 4245, 4255, 4265	MF 4315, 4320, 4325, 4335, 4345, 4355						
70923816*	Joint torique	Modèles MF 2000/5	MF 3080, 3090		MF 3610, 3630, 3650	Modèles MF 4200	Modèles MF 4300						
<b>Arbres intermédiaires</b>													
X619045300009*	Pailier		MF 3070, 3075, 3080, 3085, 3090, 3095	Modèles MF 3100	Modèles MF 3600	MF 4225, 4235, 4240, 4245, 4255, 4265, 4270			MF 6150, 6160, 6170, 6180, 6190	Modèles MF 6200	MF 6485, 6490, 6495, 6497, 6499	MF 8110, 8120, 8130, 8140, 8150, 8160	MF 8210, 8220, 8240, 8250

\*Pièce également utilisée sur autres modèles. ○ Photo de la pièce page 484.



Référence	Description	Séries MF 2000/5	Séries MF 3000	Séries MF 3100	Séries MF 3600	Séries MF 4200	Séries MF 4300	Séries MF 5400 (Tier 2)	Séries MF 6100	Séries MF 6200	Séries MF 6400 (Tier 2)	Séries MF 8100	Séries MF 8200
<b>Arbres principaux</b>													
1617892M1* <sup>(125)</sup>	Manchon					Modèles MF 4200							
1617893M1*	Manchon					Modèles MF 4200	Modèles MF 4300						
1617894M1*	Manchon					Modèles MF 4200	Modèles MF 4300						
1662224M2*	Arbre principal					Modèles MF 4200 <b>Boîte 12 vitesses</b>	Modèles MF 4300 <b>Boîte 12 vitesses</b>						
1664556M2* <sup>(126)</sup>	Porteur					Modèles MF 4200							
1682690M3* <sup>(127)</sup>	Rapport — 3e	MF 2625				MF 4225, 4235, 4240, 4245, 4255, 4265	MF 4315, 4320, 4325, 4335, 4345, 4355						
1682691M2*	Rapport — 2e/4e					MF 4225, 4235, 4240, 4245, 4255, 4265	MF 4315, 4320, 4325, 4335, 4345, 4355						
1686028M91*	Rapport — 3e					Modèles MF 4200							
1686468M91*	Pignon - Marche AR					Modèles MF 4200							
1687429M91*	Engrenage					Modèles MF 4200	Modèles MF 4300						
1686467M91*	Rapport — 1ère					Modèles MF 4200							
1687642M1* <sup>(128)</sup>	Arbre principal					MF 4225, 4235, 4240, 4245, 4255, 4265	MF 4315, 4320, 4325, 4335, 4345, 4355						
1687643M1*	Arbre principal												
<b>Bagues d'étanchéité</b>													
3699909M1*	Bague d'étanchéité					Modèles MF 4200	Modèles MF 4300						

\*Pièce également utilisée sur autres modèles.

○ Photo de la pièce page 484.

Référence	Description	Séries MF 2000/5	Séries MF 3000	Séries MF 3100	Séries MF 3600	Séries MF 4200	Séries MF 4300	Séries MF 5400 (Tier 2)	Séries MF 6100	Séries MF 6200	Séries MF 6400 (Tier 2)	Séries MF 8100	Séries MF 8200
<b>Boîtiers de retenue</b>													
886089M1* (129)	Joint torique - Boîtier de retenue		Modèles MF 3000			Modèles MF 4200	Modèles MF 4300		MF 6110, 6120, 6130, 6140, 6150				
1693833M92*	Boîtier du dispositif de retenue d'entrée					Modèles MF 4200 Boîte 8/ 12 vitesses	Modèles MF 4300 Boîte 8/ 12 vitesses						
<b>Circlips</b>													
1440873X1* (130)	Circlip		Modèles MF 3000	Modèles MF 3100		Modèles MF 4200	Modèles MF 4300		MF 6110, 6120, 6130, 6140, 6150, 6160, 6170, 6180	Modèles MF 6200			
208505M1*	Circlip	MF 2620, 2640, 2680, 2720				Modèles MF 4200	Modèles MF 4300						
339470X1*	Circlip		MF 3095	MF 3120, 3125	MF 3635, 3645, 3655, 3670, 3690	Modèles MF 4200	Modèles MF 4300	MF 5425, 5435, 5445, 5455, 5460, 5465	MF 6170, 6180, 6190	Modèles MF 6200	Modèles MF 6400	MF 8110, 8120, 8130, 8140, 8150, 8160	MF 8210, 8220, 8240, 8250
355988X1* (131)	Circlip					Modèles MF 4200	Modèles MF 4300						
377424X1* (132)	Circlip					Modèles MF 4200	Modèles MF 4300				MF 6485, 6490, 6495, 6497, 6499	MF 8170, 8180	Modèles MF 8200
<b>Embrayage de PDFI</b>													
4200052M91 (133)	Ensemble embrayage de PDFI indépendante					Modèles MF 4200	Modèles MF 4300						
<b>Ensemble synchro</b>													
1617890M1* (134)	Douille					Modèles MF 4200	Modèles MF 4300						
1686458M1*	Bague					Modèles MF 4200							
1686459M1*	Engrenage					Modèles MF 4200							
1867246M1*	Douille					Modèles MF 4200	Modèles MF 4300						
1867250M1*	Douille					Modèles MF 4200	Modèles MF 4300						
3033849M1* (135)	Champignon	Modèles MF 2000/5	MF 3050, 3060, 3065, 3070, 3080, 3090		Modèles MF 3600							MF 8110, 8120, 8130, 8140, 8150, 8160	

\*Pièce également utilisée sur autres modèles. ○ Photo de la pièce page 484.



Référence	Description	Séries MF 2000/5	Séries MF 3000	Séries MF 3100	Séries MF 3600	Séries MF 4200	Séries MF 4300	Séries MF 5400 (Tier 2)	Séries MF 6100	Séries MF 6200	Séries MF 6400 (Tier 2)	Séries MF 8100	Séries MF 8200
3188958M1* (136)	Queue de rotule	Modèles MF 2000/5	MF 3050, 3060, 3065, 3070, 3080, 3090		Modèles MF 3600							MF 8110, 8120, 8130, 8140, 8150, 8160	
3698240M1* (137)	Ressort		MF 3050, 3060, 3065, 3070, 3080, 3090										
1686443M1* (138)	Coupleur					MF 4215, 4220, 4225, 4235, 4240, 4245, 4255, 4260, 4270							
3714238M95	Ensemble synchro				MF 3635, 3645, 3655, 3670, 3690			Modèles MF 5400	Modèles MF 6100	Modèles MF 6200		MF 8110, 8120, 8130, 8140, 8150, 8160	MF 8210, 8220, 8240, 8250
3712847M95	Ensemble synchro				MF 3635, 3645, 3655, 3670, 3690				MF 6110, 6120, 6130, 6140, 6150, 6160, 6170, 6180		MF 6485, 6490, 6495, 6497, 6499	MF 8110, 8120, 8130, 8140, 8150, 8160	MF 8210, 8220, 8240, 8250
3771346M91*	Unité de synchronisation					Modèles MF 4200	Modèles MF 4300						
3771348M91*	Unité de synchronisation					Modèles MF 4200	Modèles MF 4300						
3771350M91*	Unité de synchronisation					Modèles MF 4200	Modèles MF 4300						
3790375M92	Ensemble synchro							MF 5425, 5435, 5445, 5455, 5460, 5465	Modèles MF 6100	Modèles MF 6200	MF 6445, 6455, 6460, 6465, 6470, 6475, 6480		
3790376M92	Ensemble synchro							MF 5425, 5435, 5445, 5455, 5460, 5465	Modèles MF 6100	Modèles MF 6200	MF 6445, 6455, 6460, 6465, 6470, 6475, 6480		
3790377M92	Ensemble synchro							MF 5425, 5435, 5445, 5455, 5460, 5465	Modèles MF 6100	Modèles MF 6200	MF 6445, 6455, 6460, 6465, 6470, 6475, 6480		

\*Pièce également utilisée sur autres modèles.

○ Photo de la pièce page 484.

Référence	Description	Séries MF 2000/5	Séries MF 3000	Séries MF 3100	Séries MF 3600	Séries MF 4200	Séries MF 4300	Séries MF 5400 (Tier 2)	Séries MF 6100	Séries MF 6200	Séries MF 6400 (Tier 2)	Séries MF 8100	Séries MF 8200
3793699M91	Ensemble synchro										MF 6485, 6490, 6495, 6497, 6499		MF 8210, 8220, 8240, 8250
3793700M91	Ensemble synchro										MF 6485, 6490, 6495, 6497, 6499		MF 8210, 8220, 8240, 8250
<b>Général</b>													
354416X1* (139)	Goupille fendue Arbre d'entraînement 4PM - Coupleur	Modèles MF 2000/5	Modèles MF 3000	Modèles MF 3100	Modèles MF 3600			MF 5425, 5435, 5445, 5455, 5465	Modèles MF 6100	Modèles MF 6200	MF 6445, 6455, 6460, 6465, 6470, 6475, 6480		
3618249M3	Capteur avec Power Shuttle/ DYNA-6		MF 3075, 3085, 3095	Modèles MF 3100	MF 3635, 3645, 3655, 3670, 3690			Modèles MF 5400	Modèles MF 6100	Modèles MF 6200	Modèles MF 6400	MF 8110, 8120, 8130, 8140, 8150, 8160	MF 8210, 8220, 8240, 8250
3796040M1	Capteur				Modèles MF 3600			Modèles MF 5400		Modèles MF 6200	Modèles MF 6400	Modèles MF 8100	Modèles MF 8200
<b>Joint</b>													
180432M1*	Joint					Modèles MF 4200	Modèles MF 4300						
180474M1* (140)	Rondelle	Modèles MF 2000/5			Modèles MF 3600	Modèles MF 4200	Modèles MF 4300					MF 8110, 8120, 8130, 8140, 8150, 8160	
1687785M4* (141)	Joint – Carter central Acier					Modèles MF 4200	Modèles MF 4300						
3599804M2*	Joint – Carter central					Modèles MF 4200	Modèles MF 4300						
<b>Joints d'huile</b>													
883935M4*	Joint d'huile de l'arbre d'entrée – Intérieur					Modèles MF 4200 Boîte 12 vitesses	Modèles MF 4300 Boîte 12 vitesses						
1860011M1*	Joint d'huile	MF 2625				MF 4225, 4235, 4240, 4245, 4255, 4265 Boîte 8 vitesses	MF 4315, 4320, 4325, 4335, 4345, 4355 Boîte 8 vitesses						
1860867M5* (142)	Joint d'huile	MF 2625				Modèles MF 4200 Boîtes 8/12 vitesses et Multi-Power, Système de retenue de l'arbre d'admission	Modèles MF 4300 Boîtes 8/12 vitesses, Système de retenue de l'arbre d'admission						
3699802M2*	Joint d'huile – Surbaisse de caisson												

\*Pièce également utilisée sur autres modèles. ○ Photo de la pièce page 484 & 485.



117



118



119



120



121



122



123



124



125



126



127



128



129




130




131



132



133



134



135



136



137



138



139



140





141



142



143



144



145



146



147



148



149



150



151



152



153



154




155



156



157



158



159



160



161



162



163



164



Référence	Description	Séries MF 2000/5	Séries MF 3000	Séries MF 3100	Séries MF 3600	Séries MF 4200	Séries MF 4300	Séries MF 5400 (Tier 2)	Séries MF 6100	Séries MF 6200	Séries MF 6400 (Tier 2)	Séries MF 8100	Séries MF 8200
<b>Joncs d'arrêt</b>													
195363M1* <sup>(143)</sup>	Jonc d'arrêt		Modèles MF 3000	Modèles MF 3100		Modèles MF 4200	Modèles MF 4300	Modèles MF 5400	Modèles MF 6100	Modèles MF 6200	MF 6445, 6455, 6460, 6465, 6470, 6475, 6480		
195499M1* <sup>(144)</sup>	Jonc d'arrêt					MF 4225, 4235, 4240, 4245, 4255, 4265	MF 4315, 4320, 4325, 4335, 4345, 4355						
195500M1*	Jonc d'arrêt					Modèles MF 4200	Modèles MF 4300						
358913X1*	Jonc d'arrêt					Modèles MF 4200	Modèles MF 4300						
358969X1*	Jonc d'arrêt					Modèles MF 4200	Modèles MF 4300						
377631X1*	Jonc d'arrêt					Modèles MF 4200	Modèles MF 4300						
831581M2*	Jonc d'arrêt					Modèles MF 4200	Modèles MF 4300						
<b>Marches AR</b>													
180445M1*	Arbre – Marche AR					Modèles MF 4200	Modèles MF 4300						
180456M1*	Rondelle					Modèles MF 4200	Modèles MF 4300						
183037M1*	Rondelle					Modèles MF 4200	Modèles MF 4300						
183038M1*	Entretien					MF 4225, 4235, 4240, 4245, 4255, 4265	MF 4315, 4320, 4325, 4335, 4345, 4355						
183040M1* <sup>(145)</sup>	Marche arrière					MF 4225, 4235, 4240, 4245, 4255, 4265	MF 4315, 4320, 4325, 4335, 4345, 4355						
189449M1* <sup>(146)</sup>	Entretien					MF 4225, 4235, 4240, 4245, 4255, 4265	MF 4315, 4320, 4325, 4335, 4345, 4355						

\*Pièce également utilisée sur autres modèles.

○ Photo de la pièce page 485.

Référence	Description	Séries MF 2000/5	Séries MF 3000	Séries MF 3100	Séries MF 3600	Séries MF 4200	Séries MF 4300	Séries MF 5400 (Tier 2)	Séries MF 6100	Séries MF 6200	Séries MF 6400 (Tier 2)	Séries MF 8100	Séries MF 8200
1688127M1*	Marche arrière					Modèles MF 4200	Modèles MF 4300						
1688128M1*	Disque de friction					Modèles MF 4200	Modèles MF 4300						
1688129M1*	Ressort					Modèles MF 4200	Modèles MF 4300						
1688131M1*	Entretien					Modèles MF 4200	Modèles MF 4300						
1867274M1*	Marche arrière					MF 4225, 4235, 4240, 4245, 4255, 4265	MF 4325, 4335, 4345, 4355						

### Rondelles de butée

518414M1*	Rondelle de butée	MF 2625	Modèles MF 3000	Modèles MF 3100				Modèles MF 5400	Modèles MF 6100	Modèles MF 6200	MF 6445, 6455, 6460, 6465, 6470, 6475, 6480,		
881122M2* (147)	Rondelle de butée					Modèles MF 4200	Modèles MF 4300						
964929M1* (148)	Rondelle de butée					MF 4225, 4235, 4240, 4245, 4255, 4265	MF 4315, 4320, 4325, 4335, 4345, 4355						
964944M1* (149)	Rondelle de butée					MF 4225, 4235, 4240, 4245, 4255, 4265	MF 4315, 4320, 4325, 4335, 4345, 4355						
1617885M2*	Rondelle de butée					Modèles MF 4200							
1671888M2*	Rondelle de butée					Modèles MF 4200	Modèles MF 4300						
1671889M1* (150)	Rondelle de butée					Modèles MF 4200	Modèles MF 4300						
1671890M2*	Rondelle de butée					Modèles MF 4200	Modèles MF 4300						
1671891M2*	Rondelle de butée					Modèles MF 4200	Modèles MF 4300						
1677742M2*	Rondelle de butée					Modèles MF 4200	Modèles MF 4300						
1688130M1* (151)	Rondelle de butée					Modèles MF 4200	Modèles MF 4300						
1688132M1*	Rondelle de butée					Modèles MF 4200	Modèles MF 4300						
1866542M1* (152)	Rondelle de butée					Modèles MF 4200	Modèles MF 4300				MF 6485, 6490, 6495, 6497, 6499	MF 8170, 8180	Modèles MF 8200
1867259M1*	Rondelle de butée					Modèles MF 4200	Modèles MF 4300						

\*Pièce également utilisée sur autres modèles.

○ Photo de la pièce page 485.



Référence	Description	Séries MF 2000/5	Séries MF 3000	Séries MF 3100	Séries MF 3600	Séries MF 4200	Séries MF 4300	Séries MF 5400 (Tier 2)	Séries MF 6100	Séries MF 6200	Séries MF 6400 (Tier 2)	Séries MF 8100	Séries MF 8200
1867426M1*	Ronelle de butée					Modèles MF 4200	Modèles MF 4300				MF 6485, 6490, 6495, 6497, 6499	MF 8170, 8180	Modèles MF 8200
2700274M2* (153)	Entretien					MF 4225, 4235, 4240, 4245, 4255, 4265	MF 4315, 4320, 4325, 4335, 4345, 4355						
<b>Roulements</b>													
183039M1* (154)	Aiguille de roulement					Modèles MF 4200	Modèles MF 4300						
195453M1*	Roulement à aiguilles					Modèles MF 4200	Modèles MF 4300						
195507M1* (155)	Pallier					MF 4225, 4235, 4240, 4245, 4255, 4265	MF 4315, 4320, 4325, 4335, 4345, 4355						
886668M1*	Roulement à aiguilles					Modèles MF 4200	Modèles MF 4300						
1101409*	Pallier – Embrayage de PDF		Modèles MF 3000	Modèles MF 3100	Modèles MF 3600			Modèles MF 5400	Modèles MF 6100	Modèles MF 6200	MF 6445, 6455, 6460, 6465, 6470, 6475, 6480, 6485, 6490, 6495	MF 8110, 8120, 8130, 8140, 8150, 8160	MF 8210, 8220, 8240, 8250, 8260
1613884M1*	Pallier	MF 2640, 2645, 2680, 2685, 2720, 2725				Modèles MF 4200							
1675274M1* (156)	Pallier					Modèles MF 4200	Modèles MF 4300						
1677724M1* (157)	Roulement à aiguilles	MF 2625				Modèles MF 4200	Modèles MF 4300						
2700273M1*	Roulement à aiguilles					Modèles MF 4200	Modèles MF 4300						
3003372X1* (158)	Pallier					Modèles MF 4200	Modèles MF 4300						
3008252X1*	Pallier					Modèles MF 4200	Modèles MF 4300						

\*Pièce également utilisée sur autres modèles.

○ Photo de la pièce page 485.

Référence	Description	Séries MF 2000/5	Séries MF 3000	Séries MF 3100	Séries MF 3600	Séries MF 4200	Séries MF 4300	Séries MF 5400 (Tier 2)	Séries MF 6100	Séries MF 6200	Séries MF 6400 (Tier 2)	Séries MF 8100	Séries MF 8200
3009853X1*	Ensemble roulement		Modèles MF 3000	Modèles MF 3100		MF 4215, 4220, 4225, 4235, 4245, 4255, 4265	MF 4315, 4320, 4325, 4335, 4345, 4355	Modèles MF 5400	Modèles MF 6100	Modèles MF 6200	Modèles MF 6400	MF 8170, 8180	Modèles MF 8200
3386985M1	Roulement – Arbre d'entraînement	MF 2625, 2645, 2685, 2725	Modèles MF 3000	Modèles MF 3100	Modèles MF 3600			MF 5425, 5435, 5445, 5455, 5460 <b>4RM</b>	Modèles MF 6100	Modèles MF 6200	MF 6445, 6455, 6460, 6475, 6480		
3382792M1	Roulement à aiguilles		Modèles MF 3000	Modèles MF 3100				Modèles MF 5400	Modèles MF 6100	Modèles MF 6200	MF 6445, 6455, 6460, 6465, 6470, 6475, 6480		
3387171M1	Roulement à aiguilles		Modèles MF 3000	Modèles MF 3100				Modèles MF 5400	MF 6110, 6120, 6130, 6140, 6150, 6160, 6170, 6180	Modèles MF 6200			
3410432M1*	Pallier					Modèles MF 4200	Modèles MF 4300						
3587730M2*	Pallier	MF 2625				Modèles MF 4200	Modèles MF 4300						
3760514M1*	Pallier					Modèles MF 4200	Modèles MF 4300						
3761292M1*	Roulement – Arbre primaire de PDF					Modèles MF 4200	Modèles MF 4300						
3789970M1	Roulement – Arbre d'entraînement						MF 5460, 5465, 5470 <b>4RM</b>				Modèles MF 6400		

### Sélecteurs de vitesses

180446M1*	Commandes et leviers					MF 4215, 4220, 4225, 4235, 4240, 4245, 4255, 4265	MF 4315, 4320, 4325, 4335, 4345, 4355						
191221M1*	Ressort - Plongeur de sélecteur	Modèles MF 2000/5	Modèles MF 3000	Modèles MF 3100	Modèles MF 3600	Modèles MF 4200	Modèles MF 4300	Modèles MF 5400	Modèles MF 6100	Modèles MF 6200	Modèles MF 6400	MF 8110, 8120, 8130, 8140, 8150, 8160	MF 8210, 8220, 8240, 8250
768300T1*	Bouchon		Modèles MF 3000	Modèles MF 3100	MF 3635, 3645, 3655, 3670, 3690				Modèles MF 6100			MF 8110, 8120, 8130, 8140, 8150, 8160	
1694127M4*	Soufflet en caoutchouc - Levier de changement de vitesses					MF 4225, 4235, 4240, 4245, 4255, 4260, 4265, 4270	Modèles MF 4300						
1674654M3*	Fourchette					Modèles MF 4200	Modèles MF 4300						
1694126M3*	Couvercle					MF 4225, 4235, 4240, 4245, 4255, 4260, 4265, 4270	MF 4325, 4335, 4345, 4355, 4360, 4365, 4370						

\*Pièce également utilisée sur autres modèles. ○ Photo de la pièce page 485.




Référence	Description	Séries MF 2000/5	Séries MF 3000	Séries MF 3100	Séries MF 3600	Séries MF 4200	Séries MF 4300	Séries MF 5400 (Tier 2)	Séries MF 6100	Séries MF 6200	Séries MF 6400 (Tier 2)	Séries MF 8100	Séries MF 8200
1860764M3*	Plaque de sélecteur	MF 2625				Modèles MF 4200	Modèles MF 4300						
3388796M2	Soufflet – Levier de vitesse		Modèles MF 3000	Modèles MF 3100	Modèles MF 3600				Modèles MF 6100			MF 8110, 8120, 8130, 8140, 8150, 8160	
3530663M92*	Chapeau												
3771408M1* (161)	Vis de fixation de fourchette	Modèles MF 2000/5	Modèles MF 3000	Modèles MF 3100	Modèles MF 3600	Modèles MF 4200	Modèles MF 4300	Modèles MF 5400	Modèles MF 6100	Modèles MF 6200	MF 6445, 6455, 6460, 6465, 6470, 6475, 6480	MF 8110, 8120, 8130, 8140, 8150, 8160	MF 8210, 8220, 8240, 8250
3790170M1*	Joint d'huile – Tringlerie de changement de vitesses	Modèles MF 2000/5	Modèles MF 3000	Modèles MF 3100	Modèles MF 3600			Modèles MF 5400	Modèles MF 6100	Modèles MF 6200	Modèles MF 6400	MF 8110, 8120, 8130, 8140, 8150, 8160	MF 8210, 8220, 8240, 8250

### Unités épicycloïdaux

180409M1* (162)	Goujon		Modèles MF 3000	Modèles MF 3100		Modèles MF 4200	Modèles MF 4300	Modèles MF 5400	Modèles MF 6100	Modèles MF 6200	MF 6445, 6455, 6460, 6465, 6470, 6475, 6480		
184770M2* (163)	Coupleur		Modèles MF 3000	Modèles MF 3100				Modèles MF 5400	Modèles MF 6100	Modèles MF 6200	MF 6445, 6455, 6460, 6465, 6470, 6475, 6480		
897711M93*	Kit de porteurs	MF 2625											
1661953M1*	Ressort					Modèles MF 4200	Modèles MF 4300						
1866545M2*	Rondelle de butée					Modèles MF 4200	Modèles MF 4300				MF 6485, 6490, 6495, 6497, 6499	MF 8170, 8180	Modèles MF 8200
1866557M2*	Coupleur					Modèles MF 4200	Modèles MF 4300						

\*Pièce également utilisée sur autres modèles. ○ Photo de la pièce page 485.

Référence	Description	Séries MF 2000/5	Séries MF 3000	Séries MF 3100	Séries MF 3600	Séries MF 4200	Séries MF 4300	Séries MF 5400 (Tier 2)	Séries MF 6100	Séries MF 6200	Séries MF 6400 (Tier 2)	Séries MF 8100	Séries MF 8200
1866538M2*	Tige					Modèles MF 4200	Modèles MF 4300				MF 6485, 6490, 6495, 6497, 6499	MF 8170, 8180	Modèles MF 8200
1866539M1*	Bague					Modèles MF 4200	Modèles MF 4300				MF 6485, 6490, 6495, 6497, 6499	MF 8170, 8180	Modèles MF 8200
1866543M1* (164)	Rondelle					Modèles MF 4200	Modèles MF 4300				MF 6485, 6490, 6495, 6497, 6499	MF 8170, 8180	Modèles MF 8200
1866552M1*	Pignon					Modèles MF 4200	Modèles MF 4300				MF 6485, 6490, 6495, 6497, 6499	MF 8170, 8180	Modèles MF 8200
1866544M2*	Bague					Modèles MF 4200	Modèles MF 4300				MF 6485, 6490, 6495, 6497, 6499	MF 8170, 8180	Modèles MF 8200
1866558M93*	Porteur					Modèles MF 4200	Modèles MF 4300				MF 6485, 6490, 6495, 6497, 6499	MF 8170, 8180	Modèles MF 8200
1867423M1* (165)	Plaque					Modèles MF 4200	Modèles MF 4300						
1867424M2*	Engrenage cranté					Modèles MF 4200	Modèles MF 4300						
1867425M1*	Plaque					Modèles MF 4200	Modèles MF 4300						
2521194K92* (166)	Kit de porte-train épicycloïdal Également connu sous la réf. 1870538M93					Modèles MF 4200	Modèles MF 4300						




\*Pièce également utilisée sur autres modèles.



Référence	Description	Séries MF 100 (IT)	Séries MF 200 (IT)	Séries MF 300 (IT)	Séries MF 1000 (IT)	Séries MF 3300 (IT)	Séries MF 3400 (IT)
<b>Arbres d'entraînement 4RM</b>							
1425211M1	Tige				MF 1114, 1134		
1425213M3 (168)	Coupleur				MF 1114, 1134		
1427373M2	Tige		MF 274 SK, 284 S, 294S				
1824119M2 (169)	Coupleur	MF 154, 154 C, 154 F, 154 S, 154 V, 164 T, F/S/V, 174, 174 F, 174 S, 174 V, 184, 184 F, 184 S, 194, 194 F, 194 S	MF 253, 254, 254 S, 263 T, 264 T, 264 T S, 273, 274, 274 S/SK, 283, 284, 284 S, 293, 294, 294S				
3302376M2	Tige		MF 274 SK, 284 S, 294S				
3302379M2	Tige	MF 154, 154 F, 154 S	MF 254, 254 S				
3302380M2	Tige	MF 174, 174 F, 174 S, 184 F, 184 S, 194 F, 194 S	MF 274, 274 S				
3531797M1 (170)	Coupleur	MF 154 V, 164 T V, 174 V		MF 334 V, 353, 353 LX/S, 354 AQ/FQ/SO/VQ, 354 F/S/V, 354 SP-FP-AP-GE, 356 CF, 363, 363 LX/S, 364 AQ/FQ/SO/VQ, 364 SP-FP-AP-GE, 364 CF, 373, 373 LX/S, 374 AQ/FQ/SO/VQ, 374 F/H/S/V, 374 SP-FP-AP-GE, 377, 383, 383 LX/S, 384 AQ/FQ/SO/VQ, 384 F/S/V, 384 SP-FP-AP-GE, 387, 393, 393 LX/TLX/S, 394 AQ/FQ/SQ, 394 F/H/S, 394 SP-FP-AP-GE, 394 T AQ, 397, 397 T			
3532147M2 (171)	Tige			MF 353, 353 LX/S, 363, 363 LX/S			
3532148M2	Tige			MF 373, 373 LX/S, 383, 383 LX/S			
3532149M2 (172)	Tige			MF 393, 393 LX/TLX/S			
3532150M2	Tige			MF 377, 387, 397, 397 T			

\*Pièce également utilisée sur autres modèles.





Référence	Description	Séries MF 100 (IT)	Séries MF 200 (IT)	Séries MF 300 (IT)	Séries MF 1000 (IT)	Séries MF 3300 (IT)	Séries MF 3400 (IT)
3532699M2	Tige			MF 334 V, 354 V, 364 V			
3532811M2	Tige			MF 374 F/H/S, 384 F/S, 394 F/H/S			
3535772M91	Coupleur				MF 1014		
3535773M91	Coupleur				Modèles MF 1000		
3535774M91	Coupleur				MF 1014		
3535775M91	Coupleur				MF 1114, 1134		
3535777M91	Coupleur				MF 1014		
3547684M91 (173)	Palier	MF 154, 154 F, 154 S, 154 V, 164T F/S/W, 174, 174 F, 174 S, 174 V, 184 F, 184 S, 194 F, 194 S	MF 253, 254, 254 S, 263T, 264T, 264T S, 273, 274, 274 S/SK, 283, 284, 284 S, 293, 294, 294S	MF 334 V, 353, 353 LX S, 354 AQ/ FQ/SQ/WQ, 354 F/S/W, 354 SP-PP- AP-GE, 363, 363 LX S, 364 AQ/FQ/ SQ/WQ, 364 F/S/W, 364 SP-PP-AP-GE, 373, 373 LX S, 374 AQ/FQ/SQ/WQ, 374 F/H/S/W, 374 SP-PP-AP-GE, 377, 383, 383 LX S, 384 AQ/FQ/SQ/WQ, 384 F/S/W, 384 SP-PP-AP-GE, 387, 393, 393 LX TLX S, 394 AQ/FQ/SQ, 394 F/H/S, 394 SP-PP-AP-GE, 394T AQ, 397, 397T			



\*Pièce également utilisée sur autres modèles.



Référence	Description	Séries MF 100 (IT)	Séries MF 200 (IT)	Séries MF 300 (IT)	Séries MF 1000 (IT)	Séries MF 3300 (IT)	Séries MF 3400 (IT)
<b>Arbres de PDF</b>							
974436M2 <sup>(174)</sup>	Levier	MF 134 V, 154, 154 F, 154 S, 154 V, 164T F/S/V, 174, 174 F, 174 S, 174 V, 184, 184 F, 184 S, 194, 194 F, 194 S	MF 233, 234 S, 253, 254, 254 S, 263T, 264T, 264T S, 273, 274, 274 S, 283, 284, 284 S, 293, 294, 294S	MF 333, 334 V, 353, 353 LX / S, 354 AO/FO/SO/VO, 354 F/S/V, 354 SP-FP-AP-GE, 356 CF, 363, 363 LX / S, 364 AO/FO/SO/VO, 364 F/S/V, 364 SP-FP-AP-GE, 373, 373 LX / S, 374 AO/FO/SO/VO, 374 F/H/S/V, 374 SP-FP-AP-GE, 377, 383, 383 LX / S, 384 AO/FO/SO/VO, 384 F/S/V, 384 SP-FP-AP-GE, 387, 393, 393 LX TLX / S, 394 AO/FO/SO, 394 F/H/S, 394 SP-FP-AP-GE, 394T AO, 397, 397T			
1423662M3	Manchon	MF 134 V, 154, 154 F, 154 S, 154 V, 164T F/S/V, 174, 174 F, 174 S, 174 V, 184, 184 F, 184 S, 194, 194 F, 194 S	MF 233, 234 S, 253, 254, 254 S, 263T, 264T, 264T S, 273, 274, 274S / SK, 283, 284, 284 S, 293, 294, 294S				
1427342M1	Arbre de PDF AR				Modèles MF 1000		
1427345M1	Arbre de PDF AR				Modèles MF 1000		
3019963X1 <sup>(175)</sup>	Joint de PDF	Modèles MF 100 (IT)	Modèles MF 200 (IT)	Modèles MF 300 (IT)			
3307884M1 <sup>(176)</sup>	Arbre de PDF	MF 134 V, 154, 154 F, 154 S, 154 V, 164T F/S/V, 174, 174 F, 174 S, 174 V, 184, 184 F, 184 S, 194, 194 F, 194 S	MF 233, 234 S, 253, 254, 254 S, 263T, 264T, 264T S, 273, 274, 274S, 283, 284, 284 S, 293, 294	MF 333, 334 V, 353, 353 S, 354 F/S/V, 354 SP-FP-AP-GE, 363, 363 S, 364 F/S/V, 364 SP-FP-AP-GE, 373, 373 S, 374 F/H/S/V, 374 SP-FP-AP-GE, 383, 383 S, 384 F/S/V, 384 SP-FP-AP-GE, 393, 393 S, 394 F/H/S, 394 SP-FP-AP-GE			
3309231M1 <sup>(177)</sup>	Joint d'huile	MF 154, 154 F, 154 S, 154 V, 164T F/S/V, 174, 174 F, 174 S, 174 V, 184, 184 F, 184 S, 194, 194 F, 194 S	MF 253, 254, 254 S, 263T, 264T, 264T S, 273, 274, 274S/SK, 283, 284, 284 S, 293, 294, 294S				

\*Pièce également utilisée sur autres modèles.

Référence	Description	Séries MF 100 (IT)	Séries MF 200 (IT)	Séries MF 300 (IT)	Séries MF 1 000 (IT)	Séries MF 3300 (IT)	Séries MF 3400 (IT)
3690972M3*	Arbre de PDF AR Modèles MF 100 (IT)	MF 233, 234 C/CF/ S, 244 CF, 253, 254, 254 C/CF/ S, 263T, 264T, 264T CF, 264T S, 273, 274, 274C/CF/S/ SK, 283, 284, 284 S, 293, 294, 294C, 294S	MF 333, 334 V, 353, 353 LX/ S, 354 AQ/FO/SO/VO, 354 F/SV, 354 SP-PP-AP-GE, 356 CF, 363, 363 LX/ S, 364 AQ/FO/SO/VO, 364 F/SV, 364 SP-PP-AP-GE, 364 CF, 366 CF, 367 CF, 373, 373 LX/ S, 374 AQ/FO/SO/ VO, 374 FH/SM, 374 SP-PP-AP-GE, 376 C/CF/XCF, 377, 383, 383 LX/ S, 384 AQ/FO/SO/VO, 384 F/SV, 384 SP-PP-AP-GE, 387, 393, 393 LX/ TLX/ S, 394 AQ/FO/SO, 394 F/H/S, 394 SP-PP-AP-GE, 394C, 396C/ CF/ CT, 397				
<b>Arbres de renvoi</b>							
70923816*	Joint torique				Modèles MF 1000		
<b>Arbres intermédiaires</b>							
X619045300008* (178)	Pailier	MF 154 V, 164T V, 174 V		MF 334 V, 354 AQ/FO/SO/VO, 354 V, 354 SP-PP-AP-GE, 364 AQ/FO/SO/VO, 364 V, 364 SP-PP-AP-GE, 374 AQ/ FO/SO/VO, 374 V, 374 SP-PP-AP- GE, 384 AQ/FO/SO/VO, 384 V, 384 SP-PP-AP-GE, 394 AQ/FO/SO, 394 SP-PP-AP-GE, 394T AQ			
<b>Boîte de transfert</b>							
392182X1	Joint d'huile				Modèles MF 1000		
1441077X1	Joint d'étanchéité				Modèles MF 1000		
3019952X1 (179)	Bague	MF 194 F		MF 334 V, 353, 353 LX/S, 354 AQ/ FO/SO/VO, 354 F/SV, 354 SP-PP- AP-GE, 363, 363 LX/ S, 364 AQ/FO/ SO/VO, 364 F/SV, 364 SP-PP-AP-GE, 373, 373 LX/ S, 374 AQ/FO/SO/ VO, 374 FH/SM, 374 SP-PP-AP-GE, 376 C/CF/XCF, 377, 383, 383 LX/ S, 384 AQ/FO/SO/VO, 384 F/SV, 384 SP-PP-AP-GE, 387, 393, 393 LX/ TLX/ S, 394 AQ/FO/SO, 394 F/H/S, 394 SP-PP-AP-GE, 394T AQ, 397, 397T			



\*Pièce également utilisée sur autres modèles.



Référence	Description	Séries MF 100 (IT)	Séries MF 200 (IT)	Séries MF 300 (IT)	Séries MF 1000 (IT)	Séries MF 3300 (IT)	Séries MF 3400 (IT)
3306228M1 <sup>(180)</sup>	Joint d'huile	MF 134CV, 154, 154 C, 154 S, 154 V, 164TF/S/M, 174, 174 C, 174 F, 174 S, 174 V, 184, 184 S, 194, 194 C, 194 F, 194 S	MF 233, 234 C/CF/S, 244 CF, 253, 254, 254 C/CF/S, 263T, 264T, 264T CF, 264T S, 273, 274, 274C/CF/S, 283, 284, 284 S, 293, 294, 294C, 294S				
<b>Circlips</b>							
1440873X1* <sup>(181)</sup>	Circlip				Modèles MF 1000		
339470X1*	Circlip	MF 134C, 154, 154 C, 154 S, 174, 174 C, 174 S, 184, 184 S, 194, 194 C	MF 233, 234 C/S, 253, 254, 254 C/S, 263T, 264T, 264T S, 273, 274, 274C/S, 283, 284 S, 293, 294C, 294S	MF 334 V, 353, 353 LX/S, 364 AO/FO/SQ/VO, 364 F/S/M, 364 SP-PP-AP-GE, 363 LX/S, 364 AO/FO/SQ/VO, 364 F/S/M, 364 SP-PP-AP-GE, 373, 373 LX/S, 374 AO/FO/SQ/VO, 374 FH/S/M, 374 SP-PP-AP-GE, 376 C/CF/S, 377, 383, 383 LX/S, 384 AO/FO/SQ/VO, 384 F/S/V, 384 SP-PP-AP-GE, 387, 393, 393 LX/TLX/S, 394 AO/FO/SQ, 394 F/H/S, 394 SP-PP-AP-GE, 394T AO, 396C/CF/CT, 397, 397T	Modèles MF 1000		



(180)



(181)



(182)



(183)



(184)



(185)



(186)

\*Pièce également utilisée sur autres modèles.

Référence	Description	Séries MF 100 (IT)	Séries MF 200 (IT)	Séries MF 300 (IT)	Séries MF 1000 (IT)	Séries MF 3300 (IT)	Séries MF 3400 (IT)	
<b>Ensemble synchro</b>								
973454M1 <sup>(182)</sup>	Joint	MF 134CV, 154, 154 C, 154 F, 154 S, 154 V, 164T F/SV, 174, 174 C, 174 F, 174 S, 174 V, 184, 184 F, 184 S, 194, 194 C, 194 F, 194 S	MF 233, 234 C/CF/S, 253, 254, 254 C/CF/S, 263T, 264T, 264T CF, 264T S, 273, 274, 274C/CF/S, SK, 283, 284, 284 S, 293, 294, 294C, 294S	MF 333, 334 V, 353, 353 LX/S, 354 AQ/FO/SQ/VQ, 354 F/SV, 354 SP-FP-AP-GE, 363, 363 LX/S, 364 AQ/FO/SQ/VQ, 364 F/SV, 364 SP-FP-AP-GE, 373, 373 LX/S, 374 AQ/FO/SQ/VQ, 374 FH/SV, 374 SP-FP-AP-GE, 376 C/CF/XCF, 377, 383, 383 LX/S, 384 AQ/FO/SQ/VQ, 384 F/SV, 384 SP-FP-AP-GE, 387, 393, 393 LX/TLX/S, 394 AQ/FO/SQ, 394 F/H/S, 394 SP-FP-AP-GE, 394T AQ, 396C/CF/Ct, 397, 397T				
981896M3 <sup>(183)</sup>	Guide				Modèles MF 1000			
981899M1 <sup>(184)</sup>	Bague				Modèles MF 1000			
1423528M3	Ressort	MF 134V, 154, 154 F, 154 S, 154 V, 164T F/SV, 174, 174 F, 174 S, 174 V, 184, 184 F, 184 S, 194, 194 F, 194 S	MF 233, 234 S, 253, 254, 254 S, 263T, 264T, 264T S, 273, 274, 274S/SK, 283, 284, 284 S, 293, 294, 294S					
1425989M3	Bague	MF 134V, 154, 154 F, 154 S, 154 V, 164T F/SV, 174, 174 F, 174 S, 174 V, 184 F, 184 S, 194 F, 194 S	MF 233, 234 S, 253, 254, 254 S, 263T, 264T, 264T S, 273, 274, 274S/SK, 283, 284, 284 S, 293, 294, 294S					
<b>Général</b>								
354416X1* <sup>(185)</sup>	Goupille fendue Arbre d'entraînement 4RM - Coupleur	MF 134C, 154C, 174C, 194C						
<b>Roulements</b>								
3009853X1*	Ensemble roulement			MF 354 AQ/FO/SQ/VQ, 354 SP-FP-AP-GE, 364 AQ/FO/SQ/VQ, 364 SP-FP-AP-GE, 374 AQ/FO/SQ/VQ, 374 SP-FP-AP-GE, 384 AQ/FO/SQ/VQ, 384 SP-FP-AP-GE, 394 AQ/FO/SQ, 394 SP-FP-AP-GE, 394T AQ	Modèles MF 1000			
<b>Sélecteurs de vitesses</b>								
3530683M92* <sup>(186)</sup>	Chapeau			MF 333, 334 V, 353, 353 LX/S, 354 AQ/FO/SQ/VQ, 354 F/SV, 354 SP-FP-AP-GE, 356 CF, 363, 363 LX/S, 364 AQ/FO/SQ/VQ, 364 F/SV, 364 SP-FP-AP-GE, 366 CF, 367 CF, 373, 373 LX/S, 374 AQ/FO/SQ/VQ, 374 FH/SV, 374 SP-FP-AP-GE, 376 C/CF/XCF, 377, 383, 383 LX/S, 384 AQ/FO/SQ/VQ, 384 F/SV, 384 SP-FP-AP-GE, 387, 393, 393 LX/TLX/S, 394 AQ/FO/SQ, 394 F/H/S, 394 SP-FP-AP-GE, 394T AQ, 396C/CF/Ct, 397, 397T				

\*Pièce également utilisée sur autres modèles.

# TABLEAU MOTEUR

Modèle	Moteur
<b>Heritage</b>	
TE20	20C Diesel, 80MM à essence, 85MM à essence, VO, LO
FE35	23C Diesel, 87MM à essence, VO, LO
MF35	23C Diesel, 87MM à essence, VO, LO, A3, 152 Diesel
MF35X	A3, 152 Diesel
MF65	A4, 192, AD4, 203
<b>MF 100 (UK)</b>	
135	AD3, 152, 87MM à essence
148	AD3, 152S
165	AD4, 203, A4, 212
168	A4, 236
175	A4, 236
175S	A4, 236
178	A4, 248
185	A4, 248
188	A4, 248
<b>MF 100 (FR)</b>	
130	A4, 107
133	A3, 144
135	AD3, 152
133/ 135 MKIII/ 135 V	A3, 144, AD3, 152
135/ 148 MKIII/ 135/ 145 V/S	AD3, 152, AD3, 152S

Modèle	Moteur
145	AD3, 152
145 MKIII/ 145 V	AD3, 152
152	AD3, 152S
152 MKIII/ 152 F/S/V	AD3, 152S
155	AD4, 203
158	AD4, 203
158 MKIII/ 158 F/S/V	AD4, 203
165/ 168/ 185/ 188	A4, 212, A4, 236, A4, 248
165 MKIII/ 178	A4, 212, A4, 248
168 MKIII/ 168 F/S	A4, 236
<b>MF 100 (IT)</b>	
134C/ V	AD3, 152
154	AD3, 152S
154 C	AD3, 152S
154 F	AD3, 152S
154 S	AD3, 152
154 V	AD3, 152S
164T/ F/S/V	AT3, 152, 4
174	A4, 212, A4, 236
174 C	A4, 212, A4, 236
174 F	A4, 236
174 S	A4, 236

Modèle	Moteur
174 V	A4, 236
184	A4, 236
184 F	A4, 236
184 S	A4, 236
194	A4, 248S
194 C	A4, 248S
194 F	A4, 248S
194 S	A4, 248S
<b>MF 200 (UK)</b>	
250	AD3, 152S
275	A4, 236, 4, 41
290	A4, 248S, 4, 41
<b>MF 200 (FR)</b>	
250	AD3, 152, AD3, 152S
275	A4, 236
290	A4, 248S
<b>MF 200 (UK &amp; FR)</b>	
230	AD3, 152
233	AD3, 152, AD3, 152S
235	AD3, 152
240	AD3, 152
245	AD3, 152

Modèle	Moteur
255	AD3, 152S
260	AD4, 203
265	A4, 236
285	A4, 248S
298	A4, 318, 2
<b>MF 200 (IT)</b>	
234 C/ CF/ S	AD3, 152
244 CF	AD3, 152S
253	AD3, 152S
254	AD3, 152S
254 C/ CF/ S	AD3, 152S
263T	AT3, 152, 4
264T	AT3, 152, 4
264T CF	AT3, 152, 4
264T S	AT3, 152, 4
273	A4, 236
274	A4, 236
274C/ CF/ S/ SK	A4, 236
283	A4, 236
284	A4, 236
284 S	A4, 236
293	A4, 248S

# TABLEAU MOTEUR

Modèle	Moteur
294	A4.248S
294C	A4.248S
294S	A4.248, A4.248S
<b>MF 200 (TR)</b>	
230	AD3.152
240	AD3.152
240S	AD3.152
265S	A4.236, 4.41
275	4.41, 1104A-44
285S	A4.248S, 4.41
290	4.41, 1104A-44
<b>MF 300</b>	
340	AD3.152
342	AD3.152S
350	AD3.152S
352	AT3.152.4
355	AT3.152.4
360	AT3.152.4
362	A4.236
365	A4.236
375	A4.236
375E	A4.236

Modèle	Moteur
390	A4.248S
390E	A4.248S
390T	AT4.236
398	AT4.236
399	A6.354.4, 1006.6
<b>MF 300 (IT)</b>	
333	AD3.152
334 V	AD3.152
353	AD3.152S
353 LX/ S	AD3.152S
354 AQ/FQ/SQ/VQ	AD3.152S
354 F/S	AD3.152S
354 V	AD3.152, AD3.152S
354 SP-FP-AP-GE	AD3.152S
356 CF	AD3.152S
363	AT3.152.4
363 LX/ S	AT3.152.4
364 AQ/FQ/SQ/VQ	AT3.152.4
364 F/S/W	AT3.152.4
364 SP-FP-AP-GE	AT3.152.4
364 CF	AT3.152.4
366 CF	AT3.152.4

Modèle	Moteur
367 CF	A4.236
373	A4.236
373 LX/ S	A4.236
374 AQ/FQ/SQ/VQ	A4.236
374 F/H/S/W	A4.236
374 SP-FP-AP-GE	A4.236
376 C/CF/XCF	A4.236
377	A4.236
383	A4.236
383 LX/ S	A4.236
384 AQ/FQ/SQ/VQ	A4.236
384 F/S/W	A4.236
384 SP-FP-AP-GE	A4.236
387	A4.236
393	A4.248S
393 LX/ S	A4.248S
393 TLX	AT4.236
394 AQ/FQ/SQ	A4.248S
394 F/H/S	A4.248S
394 SP-FP-AP-GE	A4.248S
394C	A4.248S
394T AQ	AT4.236

Modèle	Moteur
396C/ CF	A4.248S
396CT	AT4.236
397	A4.248S
397T	AT4.236
<b>MF 500</b>	
550	AD3.152S
560	AD4.203
565	A4.236
575	A4.236
590	A4.248S
592	A4.318, A4.318.2
595	A4.318
595 MKII	A4.318, A4.318.2
<b>MF 600</b>	
675	A4.236
690	A4.248S
698	A4.318.2
698T	AT4.236
699	A6.354.4
<b>MF 1000 (IT)</b>	
1014	A6.354.1, A6.354.4
1114	A6.354.4

# TABEAU MOTEUR

Modèle	Moteur
1134	AT6.354.4
<b>MF 2000/5</b>	
2620	A6.354.4
2625	A6.354.4
2640	A6.354.4
2645	A6.354.4
2680	AT6.354.4
2685	AT6.354.4
2720	AT6.354.4CC
2725	AT6.354.4CC
<b>MF 3000</b>	
3050	A4.236
3060	A4.246S
3065	AT4.236
3070	AT4.236
3075	1004.4T
3080	A6.354.4
3085	1006.6
3090	A6.354.4
3095	1006.6
<b>MF 3100</b>	
3115	1006.6

Modèle	Moteur
3120	1006.6T
3125	1006.6T
<b>MF 3300 (IT)</b>	
3315 F	903.27
3315 FE	903.27
3315 GE	903.27
3315 S	903.27
3315 V	903.27
3325 F	903.27T
3325 FE	903.27T
3325 GE	903.27T
3325 S	903.27T
3325 V	903.27T
<b>MF 3400 (IT)</b>	
3425 CF	1103C-33T
3425 F	1103C-33T
3425 GE	1103C-33T
3425 S	1103C-33T
3425 V	1103C-33T
3435 C	1104C-44
3435 CF	1104C-44
3435 F	1104C-44
3435 GE	1104C-44

Modèle	Moteur
3340 S	1004.4
3340 V	1004.4
3350 C	1004.4T
3350 F	1004.4T
3350 FE	1004.4T
3350 GE	1004.4T
3350 S	1004.4T
3355 C	1004.4T
3355 F	1004.4T
3355 FE	1004.4T
3355 GE	1004.4T
3355 S	1004.4T
<b>MF 3600 (FR)</b>	
3610	A6.354.4
3630	AT6.354.4
3635	1006.6T
3645	1006.6T
3650	AT6.354.4CC
3655	1006.6T
3670	SISU 620DS
3680	SISU 612DS
3690	SISU 612DS, 634DS

Modèle	Moteur
3435 S	1104C-44
3435 V	1104C-44
3445 C	1104C-44T
3445 CF	1104C-44T
3445 F	1104C-44T
3445 GE	1104C-44T
3445 S	1104C-44T
3455 C	1104C-44T
3455 CF	1104C-44T
3455 F	1104C-44T
3455 GE	1104C-44T
3455 S	1104C-44T



# TABLEAU MOTEUR

Modèle	Moteur
<b>MF 4200</b>	
4215	903.27
4220	903.27T
4225	4.41
4235	4.41
4240	4.41
4245	1004.4T
4255	1004.4T
4260	1006.6
4265	1004.4T
4270	1006.6T
<b>MF 4300</b>	
4315	903.27
4320	903.27T
4325	1004.4
4335	1004.4
4345	1004.4T
4355	1004.4T
4360	1006.6
4365	1004.4T
4370	1006.6T

Modèle	Moteur
<b>MF 5400 Tier 2</b>	
5425	1104C-44
5435	1104C-44
5445	1104C-44T
5455	1104C-44T
5460	1104C-44TA
5465	1106C-E60TA
5470	SISU 44DTA
<b>MF 6100</b>	
6110	4.41
6120	4.41
6130	1004.4T
6140	1004.4T
6150	1004.4T
6160	1006.6
6170	1006.6
6180	1006.6T
6190	1006.6T
<b>MF 6200</b>	
6235	1004.4T
6245	1004.4T

Modèle	Moteur
6255	1004.4T
6260	1006.6
6265	1004.4T
6270	1006.6T
6280	1006.6T
6290	1006.6T
<b>MF 6400 Tier 2</b>	
6445	1104C-44T
6455	1104C-44T
6460	1104C-44TA
6465	1106C-E60TA
6470	1104C-44TA
6475	1106C-E60TA
6480	1106C-E60TA
6485	SISU 66ETA
6490	SISU 66ETA
6495	SISU 66ETA
6497	SISU 66ETA
6499	SISU 74ETA
<b>MF 8100</b>	
8110	1006.6T

Modèle	Moteur
8120	1006.6T
8130	1006.6T
8140	SISU 620DS
8150	SISU 620DSRE
8160	SISU 634DS
8170	SISU 645DSIE
8180	SISU 645DSBIE
<b>MF 8200</b>	
8210	1006.6T
8220	1006.6T
8240	SISU 620DSRAE
8250	SISU 634DSBAE
8260	SISU 634DSBAE
8270	SISU 645DSBIE
8280	SISU 645DSBIE

Référence	Groupe de Produit	Référence	Groupe de Produit	Référence	Groupe de Produit	Référence	Groupe de Produit	Référence	Groupe de Produit
1005	Hydraulique - Relevage	70923816	Transmission	0.010.4965.0/2	Atelage	0.98309.50.3/1	Hydraulique	001584U91	Alimentation en Carburant
1099	Hydraulique - Relevage	70923854	Hydraulique - Relevage	0.010.7079.2/2	Cabine	0011403U91	Direction	001696U91	Carrosserie
1415	Carrosserie	70924003	Hydraulique	0.010.9753.3	Cabine	0011404U91	Direction	001807U92	Carrosserie
1568	Refréridissement	70924121	Freins	0.011.0261.3	Atelage	001210U91	Filtres	001808U91	Carrosserie
2413	Refréridissement	70924773	Hydraulique	0.011.0599.0	Cabine	0013569U91	Carrosserie	005281U91	Pont Avant
4258	Hydraulique - Relevage	70926000	Transmission	0.011.2990.0	Electrique	0013570U91	Carrosserie	035678T1	Transmission
4297	Atelage	70928241	Hydraulique	0.011.5398.3	Refréridissement	0013605U91	Direction	1000251M1	Hydraulique - Relevage
7126	Refréridissement	71370306	Alternateurs et Démarreurs	0.011.7720.0/2	Electrique	001584U91	Alimentation en Carburant	1004496M1	Moteur
8572	Embrayage	72512518	Electrique	0.012.1908.3	Refréridissement	0015926U91	Refréridissement	1004498M1	Filtres
8778	Embrayage	7182460001	Direction	0.012.2152.0	Refréridissement	001696U91	Carrosserie	1005510M1	Freins
9523	Carrosserie	7302464903	Direction	0.012.2757.3/3	Refréridissement	001807U92	Carrosserie	1007240M1	Hydraulique
9524	Carrosserie	920700180070	Pont Arrière	0.012.2784.0	Refréridissement	001808U91	Carrosserie	1024386M1	Filtres
9617	Refréridissement	920700180080	Pont Arrière	0.012.3914.3	Alimentation en Carburant	005281U91	Pont Avant	1039587M1	Electrique
51723	Pont Avant	0.001.2921.0	Pont Avant	0.012.5718.0/1	Cabine	035678T1	Transmission	1062097M1	Filtres
56286	Moteur	0.007.3915.0/1	Cabine	0.012.5719.0/1	Cabine	1000251M1	Hydraulique - Relevage	1077452M1	Pont Arrière
104628	Pont Arrière	0.007.5246.0	Cabine	0.012.5720.0/1	Cabine	1004496M1	Moteur	1081473M92	Hydraulique
106041	Hydraulique - Relevage	0.008.1646.0	Electrique	0.012.5721.0/1	Cabine	1004498M1	Filtres	11475X	Atelage
1101409	Transmission	0.008.5272.0/1	Freins	0.012.5734.0/1	Cabine	1005510M1	Freins	1420511M91	Filtres
1109989	Pont Avant	0.009.2194.4/2	Electrique	0.015.4482.2	Freins	1007240M1	Hydraulique	1423444M1	Pont Avant
5104102	Pont Avant	0.010.0486.4	Direction	0.015.9285.3	Embrayage	1024386M1	Filtres	1423472M2	Embrayage
005104366	Pont Avant	0.010.0700.3	Pont Avant	0.015.9286.3	Embrayage	1039587M1	Electrique	1423483M1	Direction
70257029	Filtres	0.010.0798.4/3	Direction	0.015.9287.3	Embrayage	1062097M1	Filtres		
70272712	Pont Avant	0.010.0799.4/3	Direction	0.015.9288.3	Embrayage	1077452M1	Pont Arrière		
70917423	Atelage	0.010.1036.0	Refréridissement	0.066.1754.0/1	Refréridissement	1081473M92	Hydraulique		
70918787	Pont Avant	0.010.1148.4/1	Embrayage	0.760.3515.3	Atelage	11475X	Atelage		
70923558	Hydraulique	0.010.2428.0	Filtres	0.900.0949.6	Refréridissement	1420511M91	Filtres		
70923558	Hydraulique	0.010.2460.0	Direction	0.9233.183.3	Cabine	1423444M1	Pont Avant		
70923571	Hydraulique	0.010.3169.0	Filtres	0.96001.17.0	Atelage	1423472M2	Embrayage		
70923578	Hydraulique	0.010.3563.1	Cabine	0.96044.14.3/1	Atelage	1423483M1	Direction		

# INDEX

Référence	Groupe de Produit	Référence	Groupe de Produit	Référence	Groupe de Produit	Référence	Groupe de Produit	Référence	Groupe de Produit
1423488M1	Freins	1424533M2	Refréridissement	1426033M2	Atelage	1427449M3	Pont Avant	1446896M1	Moteur
1423528M3	Transmission	1424579M94	Pont Avant	1426034M1	Atelage	1427541M1	Hydraulique	1446896M1	Moteur
1423646M91	Pont Avant	1424584M2	Direction	1426039M92	Atelage	1427880M91	Embrayage	1446896M1	Moteur
1423682M3	Transmission	1424916M3	Pont Arrière	1426041M92	Atelage	1427881M91	Embrayage	1446896M1	Moteur
1423689M92	Atelage	1424974M2	Direction	1426044M93	Atelage	1429021M1	Pont Avant	1446896M1	Moteur
1423691M92	Atelage	1425169M1	Direction	1426045M93	Atelage	1429586M1	Hydraulique	1446896M1	Moteur
1423696M2	Atelage	1425170M1	Direction	1426385M91	Atelage	1440642X1	Pont Avant	1446896M1	Moteur
1423748M1	Pont Arrière	1425211M1	Transmission	1426390M94	Embrayage	1440873X1	Transmission	1446896M1	Moteur
1423769M91	Instruments	1425213M3	Transmission	1426393M91	Embrayage	1441077X1	Transmission	1446896M1	Moteur
1423896M91	Electrique	1425216M91	Filtres	1426450M91	Filtres	1442253X1	Pont Avant	1446896M1	Moteur
1423899M91	Filtres	1425222M1	Embrayage	1426451M91	Filtres	1442621X1	Hydraulique	1446896M1	Moteur
1424000M91	Atelage	1425223M2	Embrayage	1426603M1	Eclairage	1446130M1	Refréridissement	1446896M1	Moteur
1424005M92	Atelage	1425330M2	Hydraulique - Relevage	1426605M1	Eclairage	1446165M91	Refréridissement	1446896M1	Moteur
1424011M91	Atelage	1425332M1	Refréridissement	1426607M1	Eclairage	1446176M91	Moteur	1446896M1	Moteur
1424072M1	Direction	1425333M1	Refréridissement	1426609M1	Eclairage	1446222M91	Refréridissement	1446896M1	Moteur
1424103M92	Electrique	1425418M1	Filtres	1426683M1	Hydraulique - Relevage	1446701Z1	Moteur	1446896M1	Moteur
1424104M92	Electrique	1425492M92	Pont Arrière	1426708M91	Hydraulique	1446702M1	Moteur	1446896M1	Moteur
1424105M92	Eclairage	1425496M2	Hydraulique	1427130M92	Cabine	1446703Z1	Moteur	1446896M1	Moteur
1424106M92	Eclairage	1425497M2	Hydraulique	1427157M91	Cabine	1446892M1	Moteur	1446896M1	Moteur
1424107M92	Eclairage	1425614M91	Alimentation en Carburant	1427274M1	Refréridissement	1446896M1	Moteur	1446896M1	Moteur
1424108M92	Electrique	1425672M91	Instruments	1427275M1	Refréridissement	1447024Z1	Moteur	1446896M1	Moteur
1424118M91	Eclairage	1425683M93	Eclairage	1427342M1	Transmission	1447031M2	Filtres	1446896M1	Moteur
1424135M93	Embrayage	1425684M93	Eclairage	1427345M1	Transmission	1447048M2	Filtres	1446896M1	Moteur
1424346M1	Eclairage	1425685M92	Eclairage	1427373M2	Transmission	1447079M1	Refréridissement	1446896M1	Moteur
1424368M1	Direction	1425686M92	Eclairage	1427385M1	Direction	1447082M2	Filtres	1446896M1	Moteur
1424401M1	Pont Avant	1425984M91	Cabine	1427397M93	Embrayage	1447146Z1	Moteur	1446896M1	Moteur
1424441M91	Atelage	1425989M3	Transmission	1427398M93	Embrayage	1447218M91	Moteur	1446896M1	Moteur
1424463M1	Direction	1426004M2	Atelage	1427441M1	Hydraulique - Relevage	1447227Z1	Moteur	1446896M1	Moteur
1424502M3	Direction	1426025M92	Atelage	1427448M1	Pont Avant	1447228M91	Moteur	1446896M1	Moteur

Référence	Groupe de Produit	Référence	Groupe de Produit	Référence	Groupe de Produit	Référence	Groupe de Produit	Référence	Groupe de Produit
1447252M1	Moteur	1610188M1	Pont Arrière	1645921M1	Refruidissement	1660050M91	Atelage	1665266M2	Filtres
1447269M91	Moteur	1610205M3	Freins	1645922M2	Refruidissement	1660053M91	Atelage	1664491M2	Hydraulique - Relevage
1447384M1	Refruidissement	1610232M1	Pont Arrière	1660050M91	Atelage	1660055M91	Atelage	1664509M1	Hydraulique
1447401M91	Moteur	1611264M1	Pont Avant	1660053M91	Atelage	166014M2	Pont Avant	1664556M2	Transmission
1447474Z1	Moteur	1612171M1	Cabine	1660055M91	Atelage	1660116M1	Hydraulique - Relevage	1665499M92	Hydraulique - Relevage
1447481M91	Moteur	1613420M91	Alimentation en Carburant	166014M2	Pont Avant	1660262M93	Atelage	1665737M91	Hydraulique - Relevage
1447658M1	Moteur	1613684M92	Alimentation en Carburant	1660116M1	Hydraulique - Relevage	1660263M93	Atelage	1665738M91	Hydraulique - Relevage
1447689M1	Moteur	1613884M1	Transmission	1660262M93	Atelage	1660263M93	Atelage	1665853M91	Hydraulique - Relevage
1447691M1	Moteur	1613986M4	Embrayage	1660263M93	Atelage	1660324M91	Hydraulique - Relevage	1665962M91	Pont Arrière
1447723M1	Moteur	1617829M1	Direction	1660324M91	Hydraulique - Relevage	1660372M91	Atelage	1667175M1	Freins
1447752M1	Moteur	1617846M1	Pont Avant	1660372M91	Atelage	1660373M92	Atelage	1667409M91	Alimentation en Carburant
1447778M91	Moteur	1617869M2*	Alimentation en Carburant	1660373M92	Atelage	1660373M92	Atelage	1668542M1	Hydraulique - Relevage
1447784M91	Moteur	1617885M2	Transmission	1660373M92	Atelage	1660373M92	Atelage	1668721M1	Carrosserie
1447828M91	Moteur	1617886M1	Transmission	1660457M2	Pont Avant	1660415M93	Alimentation en Carburant	1668830M91	Electrique
1447829M91	Moteur	1617890M1	Transmission	1660457M2	Pont Avant	1660416M92	Alimentation en Carburant	1669325M1	Transmission
1476245X1	Moteur	1617892M1	Transmission	1660457M2	Pont Avant	1660438M92	Atelage	1669647M1	Echappement
1493867M91	Hydraulique	1617893M1	Transmission	1660457M2	Pont Avant	1660499M92	Refruidissement	1669666M95	Carrosserie
1498008M1	Echappement	1617894M1	Transmission	1660499M92	Refruidissement	1661406M91	Atelage	1669667M96	Carrosserie
1504212M1	Hydraulique - Relevage	1617901M1	Transmission	1661406M91	Atelage	1661408M1	Atelage	1669805M1	Refruidissement
150662M11	Pont Avant	1617923M3	Transmission	1661408M1	Atelage	1661409M1	Atelage	1669806M1	Refruidissement
1508881M1	Filtres	1623A02501	Carrosserie	1661409M1	Atelage	1661411M1	Atelage	1669923M1	Moteur
1605172M91	Direction	1623A04701	Carrosserie	1661411M1	Atelage	1661755M2	Hydraulique - Relevage	1670103M91	Atelage
1605320M1	Direction	1625298M2	Pont Avant	1661755M2	Hydraulique - Relevage	1661918M91	Hydraulique - Relevage	1670361M1	Cabine
1605415M1	Direction	1628494M1	Electrique	1661918M91	Hydraulique - Relevage	1661953M1	Transmission	1670819M92	Cabine
1605699M1	Direction	1630967M1	Eclairage	1661953M1	Transmission	1662224M2	Transmission	1670820M92	Cabine
1606591M91	Hydraulique - Relevage	1630968M1	Eclairage	1662224M2	Transmission	1662237M92	Pont Arrière	1671082M1	Hydraulique - Relevage
1606882M3	Direction	1636924M4	Filtres	1662237M92	Pont Arrière	1662242M2	Pont Arrière	1671335M1	Direction
1609086M91	Direction	1642034M91	Embrayage	1662242M2	Pont Arrière	1662382M1	Atelage	1671459M2	Transmission
1610183M1	Pont Arrière	1645894M91	Filtres	1662382M1	Atelage			1671558M1	Transmission

# INDEX

Référence	Groupe de Produit	Référence	Groupe de Produit	Référence	Groupe de Produit	Référence	Groupe de Produit	Référence	Groupe de Produit
1671705M2	Transmission	1674668M3	Transmission	1678991M91	Eclairage	1683341M2	Transmission	1684882M1	Refréridissement
1671706M4	Transmission	1675274M1	Transmission	1679223M2	Electrique	1683757M91	Pont Arrière	1684905M1	Pont Arrière
1671773M3	Transmission	1675753M92	Pont Avant	1679349M93	Transmission	1683796M3	Echappement	1684986M91	Direction
1671888M2	Transmission	1675754M92	Pont Avant	1679488M1	Transmission	1684015M1	Direction	1685067M1	Transmission
1671889M1	Transmission	1676387M92	Freins	1679693M91	Filtres	1684022M1	Transmission	1686443M1	Transmission
1671890M2	Transmission	1676664M1	Direction	1679706M2	Atelage	1684272M1	Eclairage	1686458M1	Transmission
1671891M2	Transmission	1676665M1	Direction	1680040M91	Hydraulique - Relevage	1684285M2	Pont Avant	1686459M1	Transmission
1672622M94	Pont Arrière	1676666M1	Direction	1680189M1	Transmission	1684473M1	Hydraulique	1686467M91	Transmission
1672626M1	Pont Arrière	1677535M2	Transmission	1680263M1	Hydraulique	1684548M91	Hydraulique	1686468M91	Transmission
1672626M1	Transmission	1677724M1	Transmission	1680361M91	Electrique	1684582M92	Hydraulique	1686467M91	Direction
1672766M93	Eclairage	1677725M3	Transmission	1680506M1	Atelage	1684882M1	Refréridissement	1686467M91	Atelage
1672767M93	Eclairage	1677737M1	Transmission	1680877M92	Echappement	1684905M1	Pont Arrière	1686467M91	Hydraulique
1672768M91	Eclairage	1677739M1	Transmission	1681786M1	Hydraulique - Relevage	1684986M91	Direction	1686467M91	Transmission
1672769M91	Eclairage	1677740M1	Transmission	1681789M91	Hydraulique - Relevage	1685067M1	Transmission	1686467M91	Transmission
1672786M2	Carosserie	1677742M2	Transmission	1682345M1	Atelage	1686028M91	Transmission	1686467M91	Transmission
1672787M2	Carosserie	1677827M3	Transmission	1682388M1	Transmission	1686359M1	Pont Arrière	1686467M91	Transmission
1672835M2	Instruments	1677828M2	Transmission	1682623M1	Transmission	1686443M1	Transmission	1686467M91	Transmission
1672861M93	Refréridissement	1677829M1	Transmission	1682628M1	Transmission	1686458M1	Transmission	1686467M91	Transmission
1672953M94	Carosserie	1677830M1	Transmission	1682629M1	Transmission	1686459M1	Transmission	1686467M91	Transmission
1672960M93	Carosserie	1677973M2	Transmission	1682663M1	Transmission	1686467M91	Transmission	1686467M91	Transmission
1672961M93	Carosserie	1678023M1	Direction	1682684M2	Refréridissement	1686468M91	Transmission	1686467M91	Transmission
1672994M93	Echappement	1678024M1	Direction	1682688M2	Transmission	1686590M91	Direction	1686467M91	Transmission
1672995M91	Carosserie	1678070M1	Carosserie	1682690M3	Transmission	1686590M91	Atelage	1686467M91	Transmission
1673814M2	Transmission	1678390M2	Eclairage	1682691M2	Transmission	1686766M91	Hydraulique	1686467M91	Transmission
1673818M1	Carosserie	1678518M2	Alimentation en Carburant	1682676M91	Freins	1686796M1	Transmission	1686467M91	Transmission
1673819M1	Carosserie	1678580M91	Eclairage	1682818M1	Freins	1686869M92	Atelage	1686467M91	Transmission
1674637M92	Instruments	1678868M92	Eclairage	1682844M91	Carosserie	1686883M1	Refréridissement	1686467M91	Transmission
1674638M92	Instruments	1678869M92	Eclairage	1682961M93	Carosserie	1687020T93	Direction	1686467M91	Transmission
1674654M3	Transmission	1678990M91	Eclairage	1683301M92	Hydraulique	1687042M91	Filtres	1686467M91	Transmission

Référence	Groupe de Produit	Référence	Groupe de Produit	Référence	Groupe de Produit	Référence	Groupe de Produit
1687049M92	Electrique	1692500M91	Transmission	1694917P92	Carrosserie	1698670M91	Freins
1687429M91	Transmission	1692501M91	Transmission	1694933P97	Carrosserie	1698683M1	Filtres
1687430M1	Transmission	1692502M2	Transmission	1694961M5	Echappement	1698684M1	Filtres
1687531M1	Moteur	1692735M2	Pont Arrière	1694963M5	Echappement	1698715M91	Freins
1687610M91	Moteur	1692736M1	Pont Arrière	1694985M92	Alimentation en Carburant	1699381M92	Instruments
1687641M1	Transmission	1692870M1	Refruidissement	1694993M5	Carrosserie	1699453M2	Cabine
1687642M1	Transmission	1692871M1	Refruidissement	1695045M91	Direction	1748133M94	Direction
1687643M1	Transmission	1693129M1	Filtres	1695081M1	Pont Avant	1748137M2	Direction
1687785M4	Transmission	1693294M1	Echappement	1695445M91	Direction	1749581M91	Direction
1688127M1	Transmission	1693367M1	Electrique	1695562M1	Refruidissement	1751403M1	Pont Arrière
1688128M1	Transmission	1693577M1	Transmission	1695721M2	Refruidissement	1753751M2	Embrayage
1688129M1	Transmission	1693578M1	Transmission	1695732M1	Alimentation en Carburant	180004M1	Pont Arrière
1688130M1	Transmission	1693580M91	Transmission	1695737M2	Alimentation en Carburant	180010M2	Pont Avant
1688131M1	Transmission	1693582M91	Transmission	1695848M92	Eclairage	180070M1	Echappement
1688132M1	Transmission	1693745M1	Moteur	1695939M1	Electrique	180224M92	Refruidissement
1688207M91	Embrayage	1693746M1	Moteur	1695940M1	Electrique	180345M3	Pont Avant
1688216M91	Refruidissement	1693833M92	Transmission	1695966M1	Electrique	180346M92	Pont Avant
1688532M1	Pont Arrière	1693855M1	Echappement	1696186M94	Carrosserie	180349M92	Pont Avant
1688605M1	Pont Arrière	1693921M93	Hydraulique - Relevage	1696533M93	Pont Avant	180350M1	Direction
1688611M91	Pont Avant	1693943M93	Eclairage	1696534M93	Pont Avant	180355M2	Pont Avant
1688988M1	Moteur	1693944M93	Eclairage	1696550M1	Transmission	180365M2	Echappement
1690402M1	Atelage	1693969M94	Atelage	1696555M2	Transmission	180403M2	Transmission
1690884M91	Hydraulique - Relevage	1694025M1	Atelage	1696602M3	Echappement	180408M2	Transmission
1690886M91	Hydraulique - Relevage	1694047M1	Cabine	1696603M3	Echappement	180409M1	Transmission
1692004M1	Refruidissement	1694126M3	Transmission	1696692M3	Echappement	180414M1	Transmission
1692144M1	Direction	1694127M4	Transmission	1696721M1	Pont Avant	180415M2	Transmission
1692157M1	Transmission	1694233M91	Pont Avant	1696722M1	Pont Avant	180419M2	Transmission
1692496M2	Transmission	1694234M91	Pont Avant	1696818M94	Moteur	180432M1	Transmission
1692497M1	Transmission	1694720M2	Cabine	1696930M4	Freins	180434M1	Transmission

# INDEX

Référence	Groupe de Produit	Référence	Groupe de Produit	Référence	Groupe de Produit	Référence	Groupe de Produit	Référence	Groupe de Produit
180437M1	Transmission -	180928M1	Hydraulique - Relevage	1810936M91	Freins	1824119M2	Transmission	1824628M91	Refréridissement
180445M1	Transmission -	180930M2	Hydraulique - Relevage	1810992M91	Freins	1824633M1	Refréridissement	1824634M2	Refréridissement
180446M1	Transmission	180934M2	Carrosserie	1810993M91	Freins	1824634M2	Refréridissement	1824683M2	Pont Arrière
180458M1	Transmission	180970M3	Hydraulique - Relevage	1811086M91	Freins	1824728M1	Chenilles	1824741M2	Direction
180460M1	Pont-Arrière	180972M2	Hydraulique - Relevage	1811092M91	Direction	1824729M1	Chenilles	1824743M92	Direction
180462M1	Transmission	180979M2	Hydraulique - Relevage	1811152M91	Carrosserie	1824741M2	Direction	1824751M1	Direction
180474M1	Transmission	1810027M91	Moteur	181204M92	Transmission	1824754M2	Direction	1824761M91	Freins
180485M1	Atelage	1810028M91	Moteur	181217M6	Pont Arrière	1824761M91	Freins	1824877M1	Chenilles
180576M1	Direction	1810029M91	Freins	181229M5	Pont Arrière	1825031M91	Alimentation en Carburant	1825066M92	Alimentation en Carburant
180577M1	Direction	181018M1	Hydraulique - Relevage	181237M1	Transmission	182519M91	Direction	1825234M1	Hydraulique
180579M3	Transmission	1810320M91	Pont Avant	181328M1	Pont Avant	1825272M1	Hydraulique - Relevage	1825297M1	Atelage
180596M1	Pont-Arrière	1810391M91	Pont Avant	181345M2	Atelage	1825299M1	Hydraulique - Relevage	1825360M91	Electrique
1807116M1	Hydraulique	1810416M91	Pont Avant	1816331M1	Chenilles	1825362M92	Electrique	1825397M92	Atelage
180718M1	Carrosserie	1810437M91	Direction	1816941M1	Chenilles	1825397M92	Atelage	1825402M92	Atelage
1808294M2	Direction	1810539M92	Filtres	181799M1	Transmission	1825417M92	Atelage	1825419M1	Atelage
1808432M1	Direction	1810573M91	Freins	1819941M1	Hydraulique - Relevage	1825439M1	Atelage	1825441M1	Atelage
180859M1	Atelage	1810596M91	Freins	181999M1	Hydraulique	1825441M1	Atelage		
180860M1	Atelage	1810678M91	Hydraulique - Relevage	1821234M91	Direction				
1808749V94	Embrayage -	1810680M93	Hydraulique - Relevage	1821722M1	Embrayage				
180876M1	Pont-Arrière	1810714M91	Freins	1822233M1	Hydraulique				
180898M1	Hydraulique - Relevage	1810748M91	Freins	1822606M92	Freins				
180901M91	Pont-Arrière	1810796M91	Freins	1823112M92	Freins				
1809095M2	Moteur	1810832M91	Freins	1823560M1	Pont Avant				
1809105M91	Hydraulique - Relevage	1810833M91	Freins	1823570M2	Pont Avant				
180916M1	Hydraulique - Relevage	1810849M91	Freins	1823571M1	Pont Avant				
180917M1	Hydraulique - Relevage	1810860M93	Hydraulique - Relevage	1823572M1	Pont Avant				
180924M2	Hydraulique - Relevage	1810881M91	Freins	1823575M1	Pont Avant				
180925M2	Hydraulique - Relevage	1810909M91	Embrayage	1823598M1	Pont Avant				
180927M2	Hydraulique - Relevage	1810917M94	Freins	1823603M91	Pont Avant				

<b>Référence</b>	<b>Groupe de Produit</b>	<b>Référence</b>	<b>Groupe de Produit</b>	<b>Référence</b>	<b>Groupe de Produit</b>	<b>Référence</b>	<b>Groupe de Produit</b>	<b>Référence</b>	<b>Groupe de Produit</b>
1825442M1	Atelage	184012M4	Transmission	1851392M91	Pont Arrière	1860374M2	Refréridissement	1860374M2	Refréridissement
1825444M94	Atelage	184079M91	Atelage	1851533M91	Pont Arrière	1860390M91	Alimentation en Carburant	1860390M91	Alimentation en Carburant
1825446M92	Atelage	184170M1	Transmission	1851626M1	Direction	1860408M2	Direction	1860408M2	Direction
1825448M1	Atelage	184257M1	Freins	1851653M91*	Alimentation en Carburant	1860411M92	Direction	1860411M92	Direction
1825449M1	Atelage	184273M1	Pont Arrière	1851752M91	Moteur	1860412M2	Direction	1860412M2	Direction
1825453M93	Atelage	184334M1	Freins	1851800M91	Pont Avant	1860503M93	Pont Arrière	1860503M93	Pont Arrière
1825506M92	Atelage	184358M1	Atelage	185220M1	Atelage	1860594M1	Atelage	1860594M1	Atelage
182554M92	Atelage	184359M2	Hydraulique - Relevage	1853019M91	Moteur	1860678M1	Atelage	1860678M1	Atelage
182580M1	Hydraulique - Relevage	184461M92	Atelage	1853097M91	Instruments	1860764M3	Transmission	1860764M3	Transmission
182582M1	Hydraulique - Relevage	184462M92	Atelage	1853112M1	Direction	1860773M2	Transmission	1860773M2	Transmission
182641M1	Atelage	184463M92	Atelage	1853144M1	Instruments	1860838M1	Pont Arrière	1860838M1	Pont Arrière
182642M94	Atelage	184464M92	Atelage	1853148M1	Freins	1860867M5	Transmission	1860867M5	Transmission
182725M1	Direction	184700M1	Pont Arrière	1853210M1	Direction	1860890M91	Transmission	1860890M91	Transmission
182850M1	Pont Avant	184750M2	Transmission	185400M2	Pont Arrière	1860936M1	Atelage	1860936M1	Atelage
183021M2	Pont Avant	184770M2	Transmission	185425M1	Transmission	1860959M1	Freins	1860959M1	Freins
183037M1	Transmission	185003M92	Direction	185464M1	Transmission	1860960M2	Freins	1860960M2	Freins
183038M1	Transmission	1850017M1	Direction	1860011M1	Transmission	1860963M92	Freins	1860963M92	Freins
183039M1	Transmission	1850025M1	Direction	1860038M1	Hydraulique - Relevage	1860964M2	Freins	1860964M2	Freins
183040M1	Transmission	1850031M1	Direction	1860065M91	Instruments	1860965M2	Freins	1860965M2	Freins
183054M92	Transmission	1850032M1	Direction	1860114M91	Hydraulique	1861032M92	Embrayage	1861032M92	Embrayage
183086M1	Pont Avant	1850041M1	Direction	1860156M1	Carrosserie	1861169M1	Embrayage	1861169M1	Embrayage
183221M1	Pont Avant	1850088M91	Pont Arrière	1860160M1	Embrayage	1861651M91	Carrosserie	1861651M91	Carrosserie
183254M1	Pont Arrière	1850090M92	Pont Arrière	1860167M91	Carrosserie	1861676M92	Freins	1861676M92	Freins
183462M1	Freins	1850213M91	Freins	1860171M1	Carrosserie	1861789M91	Alimentation en Carburant	1861789M91	Alimentation en Carburant
183615M93	Atelage	1850217M1	Freins	1860183M1	Eclairage	1862029M91	Direction	1862029M91	Direction
183619M92	Atelage	1850224M91	Pont Avant	1860184M1	Eclairage	1862422M1	Transmission	1862422M1	Transmission
183623M93	Atelage	1850450M2	Filtres	1860264M1	Direction	1862423M4	Transmission	1862423M4	Transmission
183630M1	Atelage	1850527M1	Direction	1860265M1	Direction	1862486M96	Hydraulique - Relevage	1862486M96	Hydraulique - Relevage
183631M1	Atelage	1850909M91	Pont Arrière	1860366M94	Direction	1862807M1	Echappement	1862807M1	Echappement



# INDEX

Référence	Groupe de Produit	Référence	Groupe de Produit	Référence	Groupe de Produit	Référence	Groupe de Produit	Référence	Groupe de Produit
1862896M91	Carosserie	1867274M1	Transmission	1869608M1	Hydraulique	1874726M1	Freins	1874726M1	Freins
1863053M94	Atelage	1867423M1	Transmission	1869634M1	Pont Avant	1874771M3	Echappement	1874771M3	Echappement
1863054M1	Atelage	1867424M2	Transmission	186968M1	Refruidissement	1874957M91	Freins	1874957M91	Freins
1863222M1	Atelage	1867425M1	Transmission	1869708M1	Transmission	1876153M1	Carosserie	1876153M1	Carosserie
1863260M93	Atelage	1867426M1	Transmission	1869710M1	Transmission	1876198M91	Carosserie	1876198M91	Carosserie
1863261M93	Atelage	1867497M91	Transmission	1869712M91	Transmission	1876274M3	Echappement	1876274M3	Echappement
1863389M1	Hydraulique - Relevage	1867690M2	Embrayage	1869715M1	Transmission	1876289M93	Instruments	1876289M93	Instruments
1863435M95	Atelage	1867820M1	Transmission	1869954M91	Atelage	1876606M4	Refruidissement	1876606M4	Refruidissement
1863857M1	Pont Arrière	1868115M1	Pont Arrière	1870001M1	Transmission	1877159M92	Cabine	1877159M92	Cabine
1863885M1	Atelage	1868435M3	Hydraulique - Relevage	1870002M2	Transmission	1877223M92	Cabine	1877223M92	Cabine
1863886M2	Atelage	1868456M1	Hydraulique	1870003M1	Transmission	1877474M1	Freins	1877474M1	Freins
1864867M1	Direction	1868531M1	Transmission	1870004M92	Pont Arrière	1877717M93	Instruments	1877717M93	Instruments
1864869M1	Pont Arrière	1868532M1	Transmission	1870075M91	Atelage	1877719M93	Instruments	1877719M93	Instruments
1865159M1	Atelage	1868533M1	Transmission	1870547M1	Transmission	1877721M92	Electrique	1877721M92	Electrique
1865460M1	Carosserie	1868557M93	Transmission	1870849M1	Hydraulique - Relevage	1877731M92	Electrique	1877731M92	Electrique
1866538M2	Transmission	1868691M1	Freins	1870858M1	Pont Arrière	1877937M91	Carosserie	1877937M91	Carosserie
1866539M1	Transmission	1868734M3	Hydraulique	1870859M1	Pont Arrière	188148M1	Atelage	188148M1	Atelage
1866542M1	Transmission	1868741M1	Hydraulique	1870860M1	Pont Arrière	1881644M1	Moteur	1881644M1	Moteur
1866543M1	Transmission - Relevage	1868742M1	Hydraulique - Relevage	1870934M1	Hydraulique - Relevage	1881931M91	Pont Arrière	1881931M91	Pont Arrière
1866544M2	Transmission	1868743M1	Hydraulique - Relevage	1871610M91	Freins	1882771M1	Moteur	1882771M1	Moteur
1866545M2	Transmission	1868778M1	Transmission	1871782M3	Hydraulique - Relevage	1882916M91	Filtres	1882916M91	Filtres
1866552M1	Transmission	1869104M91	Hydraulique - Relevage	1871924M1	Transmission	1883031M1	Carosserie	1883031M1	Carosserie
1866557M2	Transmission - Relevage	1869119M1	Hydraulique - Relevage	1872279M97	Pont Arrière	1883133M91	Direction	1883133M91	Direction
1866558M93	Transmission	1869218M1	Atelage	1873358M1	Moteur	1883238M91	Sièges	1883238M91	Sièges
1867085M91	Transmission	1869219M1	Atelage	1873578M91	Moteur	1883258M92	Filtres	1883258M92	Filtres
1867192M91	Direction	1869279M1	Transmission	1874445M93	Refruidissement	1883318M2	Filtres	1883318M2	Filtres
1867246M1	Transmission	1869289M94	Atelage	1874520M91	Carosserie	1883373M2	Carosserie	1883373M2	Carosserie
1867250M1	Transmission	1869514M1	Refruidissement	1874535M3	Electrique	1883374M1	Carosserie	1883374M1	Carosserie
1867259M1	Transmission	1869529M2	Hydraulique	1874709M1	Electrique	188359M1	Atelage	188359M1	Atelage

Référence	Groupe de Produit	Référence	Groupe de Produit	Référence	Groupe de Produit	Référence	Groupe de Produit	Référence	Groupe de Produit
1884098M1	Moteur	189366M1	Hydraulique	19537M1	Atelage	2.1539.177.0	Freins	2.1539.177.0	Freins
1884123M1	Moteur	189370M91	Hydraulique	19543M1	Transmission	2.1559.078.0	Pont Avant	2.1559.078.0	Pont Avant
1884124M1	Moteur	189391M92	Transmission	195457M1	Atelage	2.1559.080.0	Pont Avant	2.1559.080.0	Pont Avant
1884286M97	Carosserie	189449M1	Transmission	195490M1	Pont Avant	2.1559.419.0	Pont Avant	2.1559.419.0	Pont Avant
1884287M97	Carosserie	189533M91	Freins	195499M1	Transmission	2.1559.455.0	Pont Avant	2.1559.455.0	Pont Avant
1884291M91	Hydraulique	1895852M91	Freins	195500M1	Transmission	2.1579.004.0	Pont Avant	2.1579.004.0	Pont Avant
1884342M92	Atelage	189644M91	Moteur	195501M1	Transmission	2.2999.475.0	Embrayage	2.2999.475.0	Embrayage
1884576M91	Sièges	189646M1	Electrique	195503M1	Transmission	2.3729.330.0/5	Electrique	2.3729.330.0/5	Electrique
1884736M91	Filtres	1897099M1	Cabine	195505M1	Transmission	2.3729.340.0/5	Electrique	2.3729.340.0/5	Electrique
1884763M91	Atelage	1897101M1	Cabine	195507M1	Transmission	2.3729.697.0/2	Electrique	2.3729.697.0/2	Electrique
1884857M91	Moteur	1897312M1	Electrique	195523M1	Transmission	2.4119.098.0	Moteur	2.4119.098.0	Moteur
1884943M94	Pont Arrière	1897431M1	Direction	195561M1*	Hydraulique - Relevage	2.4119.139.0	Moteur	2.4119.139.0	Moteur
1885023M95	Carosserie	189772M1	Cabine	195562M1*	Hydraulique - Relevage	2.4119.142.0	Moteur	2.4119.142.0	Moteur
1885024M95	Carosserie	190560M1	Direction	195589M1	Atelage	2.4119.148.0	Moteur	2.4119.148.0	Moteur
1885049M91	Carosserie	190799M1	Hydraulique	195592M1	Direction	2.4119.149.0/1	Moteur	2.4119.149.0/1	Moteur
1885486M91	Direction	190915M91	Echappement	195646M92	Atelage	2.4119.182.0	Moteur	2.4119.182.0	Moteur
1885489M92	Refrondissement	191142V1	Pont Avant	195677M1	Pont Arrière	2.4119.183.0	Moteur	2.4119.183.0	Moteur
1885721M94	Refrondissement	191221M1	Transmission	195678M2	Pont Arrière	2.4119.185.0	Moteur	2.4119.185.0	Moteur
1886135M1	Filtres	191250M1	Pont Arrière	195874M1*	Hydraulique - Relevage	2.4119.186.0	Moteur	2.4119.186.0	Moteur
1886315M91	Carosserie	191855M4	Filtres	196049M1	Pont Avant	2.4419.640.0	Filtres	2.4419.640.0	Filtres
1886316M1	Carosserie	192007M1	Transmission	196057V1	Direction	2.7099.320.0/1	Electrique	2.7099.320.0/1	Electrique
1886637M91	Filtres	192791M91*	Echappement	196060M1	Pont Avant	2.7099.750.0/1	Electrique	2.7099.750.0/1	Electrique
1886638M91	Filtres	193092M1	Atelage	196079M1	Direction	2.7099.983.0	Electrique	2.7099.983.0	Electrique
1887575M91	Filtres	193181M1	Atelage	196167M1	Pont Avant	2.7659.096.0/1	Electrique	2.7659.096.0/1	Electrique
1887719M1	Direction	194742M1	Echappement	196174M1	Hydraulique	2.7659.133.0	Electrique	2.7659.133.0	Electrique
1889567M1	Direction	195175M1	Pont Avant	196174M1	Hydraulique	2.7659.182.0	Electrique	2.7659.182.0	Electrique
1890318M1	Freins	195222M1	Transmission	196199M1	Carosserie	2.7659.252.0	Electrique	2.7659.252.0	Electrique
1890319M1	Freins	195239M1	Atelage	2.1529.007.0/1	Pont Avant	2.8639.007.0/1	Electrique	2.8639.007.0/1	Electrique
1890727M91	Direction	195363M1	Transmission	2.1539.118.0	Freins	208505M1	Transmission	208505M1	Transmission

# INDEX

Référence	Groupe de Produit	Référence	Groupe de Produit	Référence	Groupe de Produit	Référence	Groupe de Produit	Référence	Groupe de Produit
213998M1	Echappement	3019228X1	Atelage	3104824M1	Cabine	3300536M92	Electrique	3300536M92	Electrique
2400251S91	Pont Arrière	3019947X1	Pont Avant	3104945M1	Direction	3300537M91	Electrique	3300537M91	Electrique
2520060K95	Pont Avant	3019952X1	Transmission	3104946M1	Direction	3300568M91	Electrique	3300568M91	Electrique
2521194K92	Transmission	3019957X1	Pont Avant	3105050M1*	Eclairage	3300660M1	Atelage	3300660M1	Atelage
2528778K91	Pont Avant	3019960X1	Pont Avant	3105232M93	Embrayage	3300764M2	Atelage	3300764M2	Atelage
2700273M1	Transmission	3019963X1	Transmission	3105233M92	Embrayage	3300930M91	Hydraulique	3300930M91	Hydraulique
2700274M2	Transmission	3033290M91	Direction	3105367M92	Embrayage	3300939M2	Echappement	3300939M2	Echappement
2714131M3	Pont Avant	3033849M1	Transmission	3105505M1	Eclairage	3301097M1	Refruidissement	3301097M1	Refruidissement
2714137M3	Pont Avant	3033911M92	Embrayage	3106453M91	Hydraulique	3301290M93	Embrayage	3301290M93	Embrayage
273541M91	Electrique	3038044M91	Pont Avant	31419M	Refruidissement	3301291M93	Embrayage	3301291M93	Embrayage
2746322M1	Pont Arrière	3039521M91	Instruments	3147178M1	Embrayage	3301296M1	Hydraulique	3301296M1	Hydraulique
2824932M91	Hydraulique	3040882M92	Refruidissement	3147681M91	Atelage	3301297M2	Hydraulique	3301297M2	Hydraulique
3000570X91	Pont Avant	3041489M4	Alimentation en Carburant	3186321M92	Direction	3301298M91	Eclairage	3301298M91	Eclairage
3000789X1*	Hydraulique - Relevage	3041515M94	Echappement	3186463M95	Direction	3301382M93	Freins	3301382M93	Freins
3002706X1	Electrique	3042339M2	Cabine	3186482M91	Freins	3301495M4	Cabine	3301495M4	Cabine
3003372X1	Transmission	3042426M1	Atelage	3186708M92	Direction	3301542M3	Hydraulique	3301542M3	Hydraulique
3005888X1	Direction	3042427M1	Atelage	3187043M92	Direction	3301628M91	Alimentation en Carburant	3301628M91	Alimentation en Carburant
3008252X1	Transmission	3042428M1	Atelage	3188958M1	Transmission	3301676M92	Atelage	3301676M92	Atelage
3009388X1	Transmission	3042429M1	Atelage	3224999M2	Pont Avant	3301681M91	Atelage	3301681M91	Atelage
3009744X1	Pont Avant	3042430M1	Atelage	3300000M99	Embrayage	3301687M91	Atelage	3301687M91	Atelage
3009853X1	Transmission	3042432M1	Atelage	3300019M91	Alimentation en Carburant	3301692M1	Atelage	3301692M1	Atelage
3010471X1	Refruidissement	3042433M1	Atelage	3300157M91	Atelage	3301711M2	Atelage	3301711M2	Atelage
3011024X1	Atelage	3042960M2	Transmission	3300186M1	Direction	3301721M92	Atelage	3301721M92	Atelage
3011321X91	Pont Arrière	3052724M1	Cabine	3300191M1	Direction	3301732M91	Atelage	3301732M91	Atelage
3011410X1	Pont Arrière	3103254M1	Cabine	3300299M93	Freins	3301808M2	Cabine	3301808M2	Cabine
3011660X91	Pont Arrière	3103255M1	Cabine	3300404M1	Chenilles	3301809M2	Cabine	3301809M2	Cabine
3015376X1	Pont Avant	3103895M1	Electrique	3300530M91	Electrique	3301811M2	Cabine	3301811M2	Cabine
3016053X91	Pont Arrière	3103958M1	Cabine	3300533M91	Electrique	3301812M2	Cabine	3301812M2	Cabine
3019222X1	Atelage	3104649M1	Electrique	3300534M91	Electrique	3301844M2	Cabine	3301844M2	Cabine

Référence	Groupe de Produit	Référence	Groupe de Produit	Référence	Groupe de Produit	Référence	Groupe de Produit	Référence	Groupe de Produit
3301845M4	Cabine	3303732M92	Freins	3308187M99	Refroidissement	3311539M91	Embrayage	3311539M91	Embrayage
3301853M92	Cabine	3303979M91	Eclairage	3308251M92	Instruments	3311571M91	Eclairage	3311571M91	Eclairage
3301854M91	Cabine	3304061M1	Chenilles	3308296M2	Freins	3311615M91	Freins	3311615M91	Freins
3301855M91	Cabine	3304062M1	Chenilles	3308481M99	Refroidissement	3311616M91	Freins	3311616M91	Freins
3301857M91	Cabine	3304172M91	Atelage	3308525M91	Echappement	3311623M91	Freins	3311623M91	Freins
3301858M91	Cabine	3304357M91	Atelage	3308792M91	Freins	3314359M1	Direction	3314359M1	Direction
3301875M3	Cabine	3304524M1	Cabine	3308908M91	Instruments	3314663M91	Direction	3314663M91	Direction
3301878M2	Cabine	3304534M1	Cabine	3309231M1	Transmission	3321752M9	Pont Arrière	3321752M9	Pont Arrière
3301880M4	Cabine	3304539M1	Cabine	3309397M91	Echappement	3322250M3	Transmission	3322250M3	Transmission
3301908M2	Cabine	3304616M91	Atelage	3310292M91	Eclairage	3322356M1	Echappement	3322356M1	Echappement
3301920M92	Cabine	3304655M4	Freins	3310307M91	Eclairage	3322555M12	Transmission	3322555M12	Transmission
3301956M91	Atelage	3304907M91	Freins	3310317M91	Hydraulique	3370427M91	Electrique	3370427M91	Electrique
3302114M91	Freins	3304998M91	Freins	3310352M91	Freins	3380056M2	Transmission	3380056M2	Transmission
3302118M92	Atelage	3305009M2	Pont Arrière	3310355M91	Filtres	3380431M1	Filtres	3380431M1	Filtres
3302129M91	Freins	3305189M92	Electrique	3310484M91	Electrique	3381364M91	Moteur	3381364M91	Moteur
3302134M91	Alimentation en Carburant	3305407M92	Instruments	3310490M91	Pont Avant	3381406M1	Electrique	3381406M1	Electrique
3302136M1	Chenilles	3305408M93	Instruments	3310558M1	Direction	3381906M1	Instruments	3381906M1	Instruments
3302143M91	Embrayage	3305623M92	Freins	3310569M1	Direction	3381907M1	Instruments	3381907M1	Instruments
3302376M2	Transmission	3305964M92	Direction	3310765M1*	Freins	3381924M3	Direction	3381924M3	Direction
3302379M2	Transmission	3306120M1	Cabine	3310770M1	Filtres	3382072M6	Transmission	3382072M6	Transmission
3302380M2	Transmission	3306228M1	Transmission	3310831M91	Electrique	3382073M9	Transmission	3382073M9	Transmission
3302472M91	Instruments	3306432M2	Atelage	3310888M92	Instruments	3382074M10	Transmission	3382074M10	Transmission
3302501M92	Hydraulique	3306486M91	Echappement	3310930M91	Pont Avant	3382187M3	Freins	3382187M3	Freins
3302705M5	Cabine	3306547M2	Cabine	3311325M91	Embrayage	3382270M1	Hydraulique - Relevage	3382270M1	Hydraulique - Relevage
3302770M1	Atelage	3306954M1	Atelage	3311398M91	Embrayage	3382280M1	Direction	3382280M1	Direction
3302937M91	Electrique	3306955M1	Atelage	3311406M91	Instruments	3382792M1	Transmission	3382792M1	Transmission
3303021M91	Cabine	3307028M1	Atelage	3311496M91	Embrayage	3382795M93	Refroidissement	3382795M93	Refroidissement
3303137M95	Embrayage	3307091M92	Alimentation en Carburant	3311522M91	Direction	3382927M2	Pont Arrière	3382927M2	Pont Arrière
3303500M91	Instruments	3307864M1	Transmission	3311538M92	Embrayage	3383014M7	Echappement	3383014M7	Echappement

# INDEX

Référence	Groupe de Produit	Référence	Groupe de Produit	Référence	Groupe de Produit	Référence	Groupe de Produit	Référence	Groupe de Produit
3383079M7	Freins	3386214M1	Moteur	3389902M3	Cabine	3406992M91	Cabine	3406992M91	Cabine
3383258M1	Freins	3386405M1	Pont Avant	3389961M2	Atelage	3410432M1	Transmission	3410432M1	Transmission
3383366M92	Filtres	3386701M3	Filtres	3389964M91	Eclairage	3426028M2	Pont Avant	3426028M2	Pont Avant
3383716M1	Pont Arrière	3386895M2	Pont Arrière	339470X1	Transmission	3426152M1	Pont Avant	3426152M1	Pont Avant
3383996M1	Pont Avant	3386897M92	Freins	339481X1	Pont Avant	3426276M1	Direction	3426276M1	Direction
3384093M1	Pont Avant	3386985M1	Transmission	339581X1	Embrayage	3426313M1	Direction	3426313M1	Direction
3384105M1	Pont Avant	3387137M1	Pont Avant	339583X1	Embrayage	3426332M1	Pont Avant	3426332M1	Pont Avant
3384199M1	Hydraulique - Relevage	3387153M1	Atelage	3402911M91	Direction	3426336M1	Direction	3426336M1	Direction
3384387M1	Embrayage	3387171M1	Transmission	3404477M91	Direction	3426523M2	Pont Avant	3426523M2	Pont Avant
3384406M1	Pont Avant	3387281M1	Pont Arrière	3405171M92	Eclairage	3426533M1	Direction	3426533M1	Direction
3384601M5	Pont Arrière	3387318M1	Electrique	3405180M1	Electrique	3426619M1	Pont Avant	3426619M1	Pont Avant
3384602M5	Pont Arrière	3387319M1	Electrique	3405186M1	Electrique	3426660M1	Direction	3426660M1	Direction
3384620M1	Pont Avant	3387450M91	Eclairage	3405248M91	Pont Arrière	3426735M93	Direction	3426735M93	Direction
3384671M1	Cabine	3387748M1	Echappement	3405310M91	Atelage	3426773M3	Direction	3426773M3	Direction
3384685M3	Freins	3387822M1	Pont Avant	3405311M91	Atelage	3426816M91	Direction	3426816M91	Direction
3384863M93	Embrayage	3387838M11	Pont Avant	3405312M91	Atelage	3426897M92	Direction	3426897M92	Direction
3385183M93	Cabine	3387863M91	Eclairage	3405313M91	Atelage	3427168M2	Direction	3427168M2	Direction
3385240M5	Cabine	3388199M92	Carrosserie	3405314M91	Atelage	3427302M1	Pont Avant	3427302M1	Pont Avant
3385263M91	Cabine	3388433M1*	Echappement	3405315M91	Atelage	3427406M1	Pont Avant	3427406M1	Pont Avant
3385264M92	Cabine	3388434M1	Echappement	3405316M91	Atelage	3427426M91	Direction	3427426M91	Direction
3385316M91	Cabine	3388796M2	Transmission	3405418M2	Filtres	3427723M91	Freins	3427723M91	Freins
3385316M91	Cabine	3388831M4	Embrayage	3406970M91	Carrosserie	3427725M91	Freins	3427725M91	Freins
3385423M91	Carrosserie	3388840M3	Filtres	3406972M91	Carrosserie	3428155M91	Pont Avant	3428155M91	Pont Avant
3385424M91	Carrosserie	3389389M2	Cabine	3406974M91	Carrosserie	3428314M1	Pont Avant	3428314M1	Pont Avant
3385756M91	Electrique	3389393M2	Cabine	3406976M91	Carrosserie	3428457M1	Direction	3428457M1	Direction
3385758M92	Electrique	3389398M2	Cabine	3406978M92	Carrosserie	3428521M2	Pont Avant	3428521M2	Pont Avant
3385760M92	Electrique	3389399M2	Cabine	3406981M91	Carrosserie	3428657M3	Pont Avant	3428657M3	Pont Avant
3385836M3	Pont Arrière	3389556M2	Cabine	3406983M92	Carrosserie	3428886M1	Direction	3428886M1	Direction
3385987M1	Freins	3389746M2	Filtres	3406985M92	Carrosserie	3428887M1	Direction	3428887M1	Direction



# INDEX

Référence	Groupe de Produit	Référence	Groupe de Produit	Référence	Groupe de Produit	Référence	Groupe de Produit	Référence	Groupe de Produit
3539859M91	Hydraulique	3547684M91	Transmission	3582662M1	Atelage	3596778M91	Freins	3596778M91	Freins
3540018M91	Instruments	3548385M1	Chenilles	3582876M1	Alimentation en Carburant	3596780M1	Freins	3596780M1	Freins
3540046M1	Filtres	3548717M91	Chenilles	3582953M91	Moteur	3596851M2	Electrique	3596851M2	Electrique
3540047M1	Filtres	3549613M91	Hydraulique	3583285M1	Electrique	3597026M92	Atelage	3597026M92	Atelage
3540051M1	Filtres	3549614M91	Hydraulique	3583331M1	Electrique	3597336M2	Carrosserie	3597336M2	Carrosserie
3540052M1	Filtres	3550896M1	Freins	3583530M2	Pont Arrière	3597337M2	Carrosserie	3597337M2	Carrosserie
3540481M91	Embrayage	3551414M94	Refrondissement	3583543M2	Moteur	3597420M91	Hydraulique	3597420M91	Hydraulique
3540970M91	Direction	3551729M91	Hydraulique	3583742M2*	Echappement	3597426M3	Alternateurs et Démarraurs	3597426M3	Alternateurs et Démarraurs
3540971M91	Direction	3551956M91	Filtres	3583934M2	Atelage	3598406M2	Echappement	3598406M2	Echappement
3541015M92	Embrayage	355988X1	Transmission	3587730M2	Transmission	3598408M2	Echappement	3598408M2	Echappement
3542024M91	Chenilles	3580141M11	Embrayage	358913X1	Transmission	3599000M2	Transmission	3599000M2	Transmission
3542026M91	Chenilles	3580976M1	Atelage	358969X1	Transmission	3599003M93	Transmission	3599003M93	Transmission
3542027M91	Chenilles	3581032M3	Filtres	359002X1*	Hydraulique - Relevage	3599059M91	Pont Avant	3599059M91	Pont Avant
3542028M91	Chenilles	3581307M3	Hydraulique	359136X1	Hydraulique - Relevage	3599061M1	Pont Avant	3599061M1	Pont Avant
3542029M91	Chenilles	3581474M91	Electrique	359236X1	Pont Avant	3599263M1	Pont Avant	3599263M1	Pont Avant
3542188M91	Chenilles	3581576M3	Alternateurs et Démarraurs	3595181M92	Direction	3599460M92	Embrayage	3599460M92	Embrayage
3542191M91	Chenilles	3581611M1	Moteur	3595181M92	Direction	3599462M92	Embrayage	3599462M92	Embrayage
3542364M91	Chenilles	3581721M1	Pont Avant	3595186M2	Electrique	3599463M92	Embrayage	3599463M92	Embrayage
3543134M91	Hydraulique	3581786M2	Pont Avant	3595187M1	Electrique	3599491M92	Embrayage	3599491M92	Embrayage
354416X1	Transmission	3581786M2	Pont Arrière	3595190M91	Hydraulique	3599496M93	Embrayage	3599496M93	Embrayage
3545760M93	Echappement	3581857M2	Pont Avant	3595442M92	Eclairage	3599573M3	Refrondissement	3599573M3	Refrondissement
3546060M1	Chenilles	3581945M93	Refrondissement	3595486M92	Filtres	3599609M1	Direction	3599609M1	Direction
3546156M91	Direction	3581996M93	Atelage	3595487M91	Filtres	3599675M1	Transmission	3599675M1	Transmission
3546158M91	Hydraulique	3582043M4	Atelage	3595604M92	Hydraulique - Relevage	3599676M1	Transmission	3599676M1	Transmission
3546160M91	Hydraulique	3582160M2	Cabine	3595956M1	Direction	3599679M92	Direction	3599679M92	Direction
3546225M1	Chenilles	3582161M2	Cabine	3596204M1	Refrondissement	3599705M91	Pont Avant	3599705M91	Pont Avant
3547012M93	Embrayage	3582162M2	Cabine	3596773M92	Freins	3599709M92	Refrondissement	3599709M92	Refrondissement
3547503M95	Refrondissement	3582178M1	Refrondissement	3596774M92	Freins	3599804M2	Transmission	3599804M2	Transmission
3547589M91	Echappement	3582541M2	Atelage	3596776M91	Freins	3599899M1*	Hydraulique - Relevage	3599899M1*	Hydraulique - Relevage

Référence	Groupe de Produit	Référence	Groupe de Produit	Référence	Groupe de Produit	Référence	Groupe de Produit
3599900M1	Hydraulique - Relevage	3611706M91	Direction	3617620M4	Freins	3619135M1	Pont Arrière
3600101M91	Eclairage	3611708M91	Direction	3617649M91	Freins	3619137M2	Pont Arrière
3600102M91	Eclairage	3611781M91	Eclairage	3617651M91	Freins	3619139M1	Pont Arrière
3600200M91	Echappement	3613193M1*	Hydraulique - Relevage	3617652M91	Freins	3619155M1	Embrayage
3600242M91	Embrayage	3613538M1	Freins	3617653M91	Freins	3619156M1	Embrayage
3600243M91	Embrayage	3613838M91	Direction	3617693M1	Electrique	3619172M1	Cabine
3600258M1	Hydraulique	3613840M2	Electrique	3617865M1	Electrique	3619177M1	Cabine
3600468M91	Atelage	3614293M91	Transmission	3617901M2	Freins	3619342M1	Pont Arrière
3600470M1	Atelage	3614362M93	Hydraulique	3617902M3	Freins	3619343M1	Pont Arrière
3600973M91	Refroidissement	3614689M91	Carrosserie	3618089M2	Freins	3619344M1	Pont Arrière
3609079V1	Freins	3614780M91	Freins	3618249M3	Transmission	3619345M1	Pont Arrière
3610268M92	Embrayage	3615052M4	Atelage	3618424M2	Freins	3619346M1	Pont Arrière
3610269M92	Embrayage	3615054M3	Atelage	3618522M2	Atelage	3619363M1	Atelage
3610271M92	Embrayage	3615084M1	Echappement	3618544M4	Freins	3619445M2	Electrique
3610274M92	Embrayage	3615085M1	Echappement	3618545M4	Freins	3619488M00	Alternateurs et Démarreurs
3610356M2	Hydraulique - Relevage	3615086M1	Echappement	3618559M3	Freins	3619594M1	Filtres
3610357M2	Hydraulique - Relevage	3615259M2	Pont Arrière	3618560M3	Freins	3620123M91	Cabine
3610936M2	Transmission	3615647M3	Atelage	3618628M92	Refroidissement	3620127M91	Cabine
3611085M91*	Hydraulique - Relevage	3615652M1	Electrique	3618641M1	Refroidissement	3620129M91	Cabine
3611298M92	Embrayage	3616003M91	Pont Avant	3618662M2	Filtres	3620129M91	Cabine
3611307M91	Atelage	3616224M2	Atelage	3618835M1	Embrayage	3620400M92	Embrayage
3611331P2	Carrosserie	3616259M1	Freins	3618839M1	Filtres	3620401M91	Embrayage
3611332P2	Carrosserie	3616478M91	Atelage	3618886M1	Embrayage	3620402M91	Embrayage
3611482M2	Pont Arrière	3616512M91	Moteur	3618951M1	Eclairage	3620408M91	Embrayage
3611558M1	Hydraulique - Relevage	3616538M92	Freins	3619005M00	Embrayage	3620409M91	Embrayage
3611608M93	Carrosserie	3616795M2	Atelage	3619018M91	Eclairage	3620410M92	Embrayage
3611609M93	Carrosserie	3617180M91	Moteur	3619084M91	Moteur	3620411M91	Embrayage
3611612P91	Carrosserie	3617346M1	Embrayage	3619106M91	Atelage	3620602M91	Freins
3611613P91	Carrosserie	3617494M91	Eclairage	3619107M91	Atelage	3624121M91	Direction



# INDEX

Référence	Groupe de Produit	Référence	Groupe de Produit	Référence	Groupe de Produit	Référence	Groupe de Produit	Référence	Groupe de Produit
3624165M91	Direction	3637528M1	Moteur	3638688M1	Moteur	3641262M91*	Alimentation en Carburant	3641821M1	Moteur
3637022M91	Moteur	3637529M1	Moteur	3638721Z91	Moteur	3641273M1	Moteur	3641846M91	Moteur
3637033M91	Moteur	3637574M91	Refréridissement	3638845Z1	Moteur	3641316M91	Moteur	3641858M91	Moteur
3637034M91	Moteur	3637593M1	Moteur	3639011M1	Moteur	3641333M91	Refréridissement	3641887M91	Refréridissement
3637041M1	Moteur	3637597M1	Moteur	3639424M1	Filtres	3641363V91	Refréridissement	3641889M1	Refréridissement
3637042M1	Moteur	3637658Z91	Moteur	3639438Z1	Moteur	3641399M1	Moteur	3641891M1	Moteur
3637257M91	Refréridissement	3637740M1	Moteur	3639487Z1	Moteur	3641806M91	Moteur	3641892M1	Moteur
3637301M1	Refréridissement	3638235Z91	Moteur	3639490Z1	Moteur	3641821M1	Moteur	3641891M1	Moteur
3637306M91	Moteur	3638250M91	Refréridissement	3639491Z1	Moteur	3641823M91	Refréridissement	3641891M1	Moteur
3637319M1	Moteur	3638251M91	Refréridissement	3639492Z1	Moteur	3641832M91	Refréridissement	3641891M1	Moteur
3637320M1	Moteur	3638305Z1	Moteur	3639493M1	Moteur	3641846M91	Moteur	3641891M1	Moteur
3637328M1	Refréridissement	3638382M1	Moteur	3639495Z1	Moteur	3641858M91	Moteur	3641891M1	Moteur
3637329M1	Moteur	3638431M1	Moteur	3639496Z1	Moteur	3641880M91	Refréridissement	3641891M1	Moteur
3637330M1	Moteur	3638495Z91	Moteur	3639541M1	Moteur	3641887M91	Refréridissement	3641891M1	Moteur
3637331Z1	Moteur	3638510M2	Filtres	3640510Z91	Moteur	3641889M1	Refréridissement	3641891M1	Moteur
3637332Z1	Moteur	3638562M1	Moteur	3640511Z91	Moteur	3641891M1	Moteur	3641891M1	Moteur
3637333M1	Moteur	3638563M1	Filtres	3640512Z91	Moteur	3648592M91	Direction	3650746M91	Alternateurs et Démarreurs
3637334M1	Moteur	3638581Z91	Moteur	3640593M91	Moteur	365470X1	Hydraulique	3658633M4	Refréridissement
3637359M91	Moteur	3638582Z91	Moteur	3640597M1	Moteur	3660549M92	Refréridissement	366234M91	Refréridissement
3637360Z91	Moteur	3638583Z91	Moteur	3640673M1	Moteur	3667798M91	Atelage	3667800M1	Atelage
3637392M91	Moteur	3638584Z91	Moteur	3640674M1	Moteur	3667800M1	Atelage	3670220M91	Atelage
3637397M91	Moteur	3638585Z91	Moteur	3640877M91	Moteur	3670191M91	Atelage	3670785M91	Direction
3637427M91	Refréridissement	3638586M91	Moteur	3640921M91	Refréridissement	3684541M91	Direction	3690972M3	Transmission
3637439M91	Moteur	3638595M91	Moteur	3641094M91*	Alimentation en Carburant				
3637470Z91	Moteur	3638621M91*	Alimentation en Carburant	3641095M91*	Alimentation en Carburant				
3637471M91	Moteur	3638623M91	Moteur	3641156M91*	Alimentation en Carburant				
3637489M91	Moteur	3638624M91	Moteur	3641171M91	Moteur				
3637492Z1	Moteur	3638625M91	Moteur	3641182Z1	Moteur				
3637516Z91	Moteur	3638640M1	Moteur	3641256M1	Moteur				

Référence	Groupe de Produit	Référence	Groupe de Produit	Référence	Groupe de Produit	Référence	Groupe de Produit
3697027M91	Pont Avant	3700450M1	Embrayage	3713266M1	Embrayage	3759496M91	Direction
3697028M91	Pont Avant	3700469M2	Pont Avant	3713267M00	Embrayage	3759508M91	Electrique
3697503M91	Carrosserie	3700527M1	Embrayage	3713531M1	Embrayage	3760061M92	Electrique
3697716M1	Carrosserie	3700927M91	Pont Arrière	3713669M4	Electrique	3760467M1	Transmission
3697717M1	Carrosserie	3701002M91	Embrayage	3713798M91	Eclairage	3760514M1	Transmission
3698116M92	Instruments	3701003M92	Embrayage	3713799M91	Eclairage	3761292M1	Transmission
3698118M92	Instruments	3701008M91	Embrayage	3713903M91	Embrayage	3761473M1*	Hydraulique - Relevage
3698240M1	Transmission	3701009M91	Embrayage	3713930M1	Pont Avant	3761474M1	Hydraulique - Relevage
3698778M94	Instruments	3701011M91	Embrayage	3713939M1	Pont Avant	3761475M1	Hydraulique - Relevage
3698940M91	Carrosserie	3701713M91	Moteur	3714184M92	Eclairage	3761476M1*	Hydraulique - Relevage
3698941M91	Carrosserie	3701922M91	Carrosserie	3714194M1	Cabine	3761477M1	Hydraulique - Relevage
3698944M92	Carrosserie	3701923M91	Carrosserie	3714238M95	Transmission	3761478M1	Hydraulique - Relevage
3698977P92	Carrosserie	3701928M91	Carrosserie	3714399M93	Eclairage	3761802M1	Filtres
3698994M92	Carrosserie	3701931M91	Carrosserie	3714453M2	Filtres	3761905M1	Hydraulique - Relevage
3699001M91	Carrosserie	3701954M91	Atelage	3715438M1	Cabine	3761983M91	Electrique
3699002P91	Carrosserie	3712074M1	Pont Avant	3715610M2	Cabine	3762112M1	Atelage
3699079P95	Carrosserie	3712077M1	Pont Avant	3715661M2	Hydraulique - Relevage	3762356M91	Embrayage
3699080P94	Carrosserie	3712078M1	Pont Avant	3715680M94	Atelage	3762526M91	Alimentation en Carburant
3699303M92	Embrayage	3712152M1	Pont Avant	3715826M91	Atelage	3762527M91	Alimentation en Carburant
3699304M92	Embrayage	3712404M1	Filtres	3715973M1	Moteur	3762569M91	Carrosserie
3699692M92	Electrique	3712611M2	Pont Avant	3716252M1	Freins	3762581M1	Alimentation en Carburant
3699709M91*	Hydraulique - Relevage	3712650M1	Atelage	3716253M1	Freins	3762582M1	Alimentation en Carburant
3699800M2	Pont Arrière	3712661M1	Electrique	3716335M1	Freins	376267X1	Direction
3699801M1	Pont Arrière	3712713M1	Pont Avant	3716758M4	Freins	3762867M91	Electrique
3699802M2	Transmission	3712834M1	Embrayage	3759023M91	Moteur	3763331M1	Carrosserie
3699909M1	Pont Arrière	3712841M1	Embrayage	3759024M91	Moteur	3763362M94	Alternateurs et Démarreurs
3699909M1	Transmission	3712847M95	Transmission	3759025M91	Moteur	3763363M92	Alternateurs et Démarreurs
3700008P91	Carrosserie	3713130M91	Eclairage	3759182M91	Freins	3763601M1	Electrique
3700009P91	Carrosserie	3713195M1	Cabine	3759494M91	Direction	3764027M2	Direction

# INDEX

Référence	Groupe de Produit	Référence	Groupe de Produit	Référence	Groupe de Produit	Référence	Groupe de Produit	Référence	Groupe de Produit
3764028M2	Direction	3777602M2	Cabine	3785500M1	Pont Avant	3790377M92	Transmission	3790377M92	Transmission
376524X1*	Alimentation en Carburant	3777648M1	Cabine	3785540M1	Pont Avant	3790388M2	Hydraulique	3790388M2	Hydraulique
376525X1*	Alimentation en Carburant	3777698M92	Cabine	3785543M1	Pont Avant	3790493M1	Freins	3790493M1	Freins
3765414M91	Direction	3777769M1	Direction	3786050M1	Alimentation en Carburant	3790722M1	Hydraulique - Relevage	3790722M1	Hydraulique - Relevage
376588X1	Moteur	377832X1	Pont Arrière	3786100M2	Freins	3790734M3	Embrayage	3790734M3	Embrayage
377045X1	Carosserie	3778581M2	Freins	3786392M1	Refruidissement	3790881M1	Electrique	3790881M1	Electrique
3771346M91	Transmission	3778639M1	Moteur	3786444M1	Refruidissement	3791148M1	Freins	3791148M1	Freins
3771348M91	Transmission	3779379M91	Moteur	3786649M3	Filtres	3791208M4	Freins	3791208M4	Freins
3771350M91	Transmission	3779647M91	Embrayage	3786725M1	Direction	3791220M1	Atelage	3791220M1	Atelage
3771408M1	Transmission	3779699M1	Electrique	3786791M92	Eclairage	3791225M1	Atelage	3791225M1	Atelage
3772617M1	Atelage	3779879M1	Electrique	3786858M1	Refruidissement	3791338M92	Atelage	3791338M92	Atelage
3773718M91	Direction	3780299M1	Filtres	3786859M1	Refruidissement	3791537M1	Atelage	3791537M1	Atelage
3773740M91	Direction	3780604M91	Moteur	3787203M3	Carosserie	3792287M1	Filtres	3792287M1	Filtres
377424X1	Transmission	3780606M91	Moteur	3787420M2	Refruidissement	3792448M2	Embrayage	3792448M2	Embrayage
3774612M91	Direction	3780608M91	Moteur	3788017M92	Alternateurs et Démarreurs	3792488M2	Pont Arrière	3792488M2	Pont Arrière
3774616M92	Direction	3780662M1	Direction	3788220M91	Eclairage	3792597M92	Atelage	3792597M92	Atelage
3774649M91	Direction	3780834M2	Direction	3788221M91	Eclairage	3792598M92	Atelage	3792598M92	Atelage
3774677M91	Direction	3780931M1	Filtres	3789098M3	Direction	37930041M91	Hydraulique - Relevage	37930041M91	Hydraulique - Relevage
3774685M91	Pont Avant	3781114M1	Refruidissement	3789256M1	Refruidissement	3793254M1	Embrayage	3793254M1	Embrayage
3774702M91	Transmission	3781115M1	Refruidissement	3789277M2	Refruidissement	3793648M1	Embrayage	3793648M1	Embrayage
3774728M91	Direction	3782386M1	Filtres	3789378M2	Echappement	3793675M1	Hydraulique - Relevage	3793675M1	Hydraulique - Relevage
3774837M1	Direction	3782387M1	Filtres	3789453M92	Alternateurs et Démarreurs	3793699M91	Transmission	3793699M91	Transmission
3774838M1	Direction	3782575M3	Freins	3789970M1	Transmission	3793700M91	Transmission	3793700M91	Transmission
3774840M91	Direction	3784613M2	Pont Avant	3790002M1	Filtres	3794694M2	Pont Arrière	3794694M2	Pont Arrière
3774841M91	Direction	3785203M4	Pont Avant	3790170M1	Pont Arrière	3795059M1	Pont Arrière	3795059M1	Pont Arrière
377494X1*	Hydraulique - Relevage	3785204M4	Pont Avant	3790170M1	Transmission	3795093M1	Freins	3795093M1	Freins
377502X1*	Hydraulique - Relevage	3785424M1	Pont Avant	3790282M5	Freins	3795094M1	Freins	3795094M1	Freins
377631X1	Transmission	3785428M1	Pont Avant	3790375M92	Transmission	3795274M1	Embrayage	3795274M1	Embrayage
3777005M2	Cabine	3785465M1	Pont Avant	3790376M92	Transmission	3795499M1	Freins	3795499M1	Freins

Référence	Groupe de Produit	Référence	Groupe de Produit	Référence	Groupe de Produit	Référence	Groupe de Produit	Référence	Groupe de Produit
3796040M1	Transmission	3808147M2	Pont Avant	3811265M1	Hydraulique - Relevage	3824711M92	Eclairage	3900286M91	Direction
3796958M91	Atelage	3808158M3	Refrondissement	3811660M91	Freins	3824712M92	Eclairage	3900287M91	Direction
3796959M91	Atelage	3808159M3	Refrondissement	3812023M1	Instruments	3825361M2	Echappement	3900332M91	Carrosserie
3797116M2	Hydraulique	3808161M1	Hydraulique - Relevage	3812271M1	Electrique	3827583M91	Pont Avant	3900333M91	Carrosserie
3798531M1	Freins	3808586M1	Echappement	3812275M1	Electrique	3900109M91	Atelage	3900476M1	Eclairage
3798633M3	Electrique	3808658M91	Atelage	3812633M1	Electrique	3900111M92	Atelage	3900546M91	Embrayage
3799411M2	Hydraulique	3808697M1	Echappement	3813361M1	Electrique	3900234M92	Freins	3900607M1	Embrayage
3799441M2	Pont Arrière	3808705M1	Moteur	3813542M92	Embrayage	3900283M1*	Eclairage	3900614M91	Carrosserie
3800263M91	Hydraulique - Relevage	3808918M2	Electrique	3813543M92	Embrayage	3900286M91	Direction	3900618M1	Cabine
3800373M1	Carrosserie	3808919M2	Electrique	3814606M2	Echappement	3900287M91	Direction	3900646M1	Cabine
3800424P94	Carrosserie	3808963M94	Atelage	3815365M92	Atelage	3900323M92	Carrosserie	3900647M1	Cabine
3801057M1	Hydraulique - Relevage	3808973M92	Atelage	3817639M91	Hydraulique - Relevage	3900332M91	Carrosserie	3900651M91	Cabine
3801167M1	Refrondissement	3809038M91	Atelage	3817644M92	Sièges	3900333M91	Carrosserie	3900657M91	Cabine
3801168M1	Refrondissement	3809039M91	Atelage	3819719M1	Embrayage	3900476M1	Eclairage	3900658M91	Cabine
3804659M1	Cabine	3809150M1	Electrique	3819766M1	Direction	3900546M91	Embrayage	3900661M91	Carrosserie
3804694M3	Cabine	3809153M91	Pont Avant	3821313M91	Moteur	3900607M1	Embrayage	3900618M1	Cabine
3805472M91	Moteur	3809154M91	Pont Avant	3821548M91	Direction	3900614M91	Carrosserie	3900646M1	Cabine
3805643M1	Cabine	3809345M91	Eclairage	3821781M91	Echappement	3900618M1	Cabine	3900647M1	Cabine
3805876M91	Carrosserie	3809346M91	Eclairage	3821782M91	Echappement	3900646M1	Cabine	3900651M91	Cabine
3806573M2	Cabine	3809498M1	Electrique	3821818M94	Alternateurs et Démarreurs	3900647M1	Cabine	3900657M91	Cabine
3806581M3	Cabine	3809499M2	Electrique	3821819M91	Alternateurs et Démarreurs	3900651M91	Cabine	3900658M91	Cabine
3806614M91	Cabine	3809677M94	Hydraulique - Relevage	3821964M1	Cabine	3900657M91	Cabine	3900661M91	Carrosserie
3806618M91	Cabine	3810158M91	Carrosserie	3821974M91	Alternateurs et Démarreurs	3900658M91	Cabine	3900676M1	Cabine
3807508M1	Refrondissement	3810344M1	Refrondissement	3821976M92	Alternateurs et Démarreurs	3900676M1	Cabine	3900687M92	Cabine
3807509M1	Refrondissement	3810567M5	Refrondissement	3823545M91	Freins	3900677M1	Cabine	3900688M92	Cabine
3807653M92	Alimentation en Carburant	3810587M95	Freins	3823621M95	Alternateurs et Démarreurs	3900687M92	Cabine	3901075M1	Atelage
3808114M91	Pont Avant	3810970M2	Hydraulique - Relevage	3824035M1	Filtres	3900688M92	Cabine	3901129M91	Direction
3808115M91	Pont Avant	3811263M1	Hydraulique - Relevage	3824036M1	Filtres	3901075M1	Atelage		
3808146M2	Pont Avant	3811264M1	Hydraulique - Relevage	3824042M1	Electrique	3901129M91	Direction		

# INDEX

Référence	Groupe de Produit	Référence	Groupe de Produit	Référence	Groupe de Produit	Référence	Groupe de Produit
3901343M91	Cabine	3903020M91	Hydraulique	3907319M91	Eclairage	391339X1	Pont Avant
3901344M91	Cabine	3903689M91	Direction	3907320M91	Eclairage	391924X1	Embrayage
3901450M91	Hydraulique	3904124M91	Direction	3907536M1	Filtres	392101X1	Pont Avant
3901455M91	Freins	3904168M91	Direction	3907674M1	Direction	392108X1	Pont Avant
3901456M91	Freins	3904295M3	Electrique	3907675M91	Direction	392182X1	Transmission
3901462M2	Filtres	3904366M91	Alternateurs et Démarreurs	3907677M1	Direction	392184X1	Pont Avant
3901463M2	Filtres	3904627M91	Direction	390876X1	Pont Avant	392210X1	Hydraulique - Relevage
3901464M2	Filtres	3904685M1	Cabine	3909233M1	Filtres	392283X1	Hydraulique - Relevage
3901465M2	Filtres	3905717M91	Hydraulique	3909236M1	Filtres	392756X1	Pont Avant
3901477M2	Filtres	3905719M91	Direction	3909317M91	Direction	3931093M92	Sièges
3901478M2	Filtres	3905722M91	Hydraulique	3909318M1	Direction	3931421M91	Alternateurs et Démarreurs
3901567M91	Freins	3906945M91	Electrique	3909379M1	Direction	3931467M91	Moteur
3901818M92	Sièges	3907155M1	Pont Avant	3909432M11	Filtres	3931472M91	Moteur
3901824M91	Direction	3907158M91	Direction	3909530M91	Embrayage	3931692M91	Cabine
3901825M91	Direction	3907160M1	Direction	3909532M91	Embrayage	3931693M91	Cabine
3901827M91	Direction	3907161M91	Direction	3909534M1	Embrayage	3931702Z91	Moteur
3902037M91	Carrosserie	3907165M91	Direction	3909535M91	Embrayage	3931909M91	Sièges
3902121M4	Cabine	3907166M1	Pont Avant	3909539M91	Embrayage	3933142M91	Alternateurs et Démarreurs
3902130M1	Cabine	3907205M91	Pont Avant	3909540M91	Embrayage	3933144M91	Alternateurs et Démarreurs
3902131M1	Cabine	3907208M91	Direction	3909541M91	Embrayage	3933381M91*	Carrosserie
3902140M1	Cabine	3907211M91	Pont Avant	3909542M91	Embrayage	3933541M91	Hydraulique
3902148M1	Cabine	3907212M1	Pont Avant	3910276M91	Freins	3933622M91	Eclairage
3902149M1	Cabine	3907213M1	Pont Avant	3910278M91	Freins	394608X1	Pont Arrière
3902150M1	Cabine	3907214M1	Pont Avant	3910280M91	Freins	395521X1	Pont Avant
3902356M91	Cabine	3907215M1	Pont Avant	3910292M91	Freins	395522X1	Pont Avant
3902370M91	Cabine	3907216M1	Pont Avant	3910322M91	Direction	395523X1	Pont Avant
3902436M2	Electrique	3907217M1	Pont Avant	391162X1	Transmission	395527X1	Pont Avant
3902469M1	Eclairage	3907221M1	Cabine	391237X1	Atelage	395559X1	Pont Arrière
3902711M11	Pont Arrière	3907222M1	Cabine	391316X1	Pont Avant	395563X1	Pont Arrière

# INDEX

Référence	Groupe de Produit	Référence	Groupe de Produit	Référence	Groupe de Produit	Référence	Groupe de Produit	Référence	Groupe de Produit
409965M1	Electrique	4222147M91	Moteur	4222846M91	Refruidissement	4224027M91	Moteur	4224032Z91	Moteur
4200052M91	Transmission	4222149M91	Moteur	4222894M1	Moteur	4224032Z91	Moteur	4224049Z91	Moteur
4200076M91	Hydraulique	4222175M91	Moteur	4222896M1	Moteur	4224049Z91	Moteur	4224053M91	Moteur
4205621M1	Pont Avant	4222191M1	Moteur	4222901M1	Moteur	4224053M91	Moteur	4224053Z91	Moteur
4222002M91	Refruidissement	4222219M91	Moteur	4222920Z91	Moteur	4224053Z91	Moteur	4224056Z1	Moteur
4222004M1	Moteur	4222230M1	Moteur	4222931M1	Moteur	4224056Z1	Moteur	4224057Z1	Moteur
4222017M1	Moteur	4222292M1	Moteur	422300Z1	Moteur	4224057Z1	Moteur	4224105M91	Refruidissement
4222037M91	Moteur	4222326M91	Moteur	4223073M1	Moteur	4224105M91	Refruidissement	4224116M1	Moteur
4222053M91	Moteur	4222354M1	Moteur	4223074M1	Moteur	4224116M1	Moteur	4224118M91	Refruidissement
4222090M91	Moteur	4222452M91	Moteur	4223085M1	Moteur	4224118M91	Refruidissement	4224120Z91	Moteur
4222091M91	Moteur	4222459M91	Refruidissement	4223109M91	Refruidissement	4224120Z91	Moteur	4224142M91	Moteur
4222093M91	Moteur	4222466M91	Refruidissement	4223127Z1	Moteur	4224142M91	Moteur	4224172M1	Moteur
4222094M91	Moteur	4222475M1*	Echappement	4223129Z91	Moteur	4224172M1	Moteur	4224186M91	Moteur
4222095M1	Moteur	4222500M1	Moteur	4223130M91	Moteur	4224186M91	Moteur	4224189Z91	Moteur
4222104M91	Moteur	4222562Z91	Moteur	4223450M1	Moteur	4224189Z91	Moteur	4224215M1	Moteur
4222105M91	Moteur	4222570M1	Moteur	4223502M91	Moteur	4224215M1	Moteur	4224233M91	Moteur
4222107M91	Moteur	4222577Z91	Moteur	4223519M1	Moteur	4224233M91	Moteur	4224246Z91	Moteur
4222108M91	Moteur	4222579M1	Moteur	4223525Z91	Moteur	4224246Z91	Moteur	4224249M91	Moteur
4222109M91	Moteur	4222580M1	Moteur	4223582Z1	Moteur	4224249M91	Moteur	4224291M1	Moteur
4222110M91	Moteur	4222648M1	Moteur	4223777M91	Refruidissement	4224291M1	Moteur	4224292Z91	Moteur
4222111M91	Moteur	4222668M91	Refruidissement	4223808M91	Moteur	4224292Z91	Moteur	4224321M1	Electrique
4222112M91	Moteur	4222684M1	Electrique	4223809M91	Moteur	4224321M1	Electrique	4224323M1	Moteur
4222121M91	Moteur	4222706Z91	Moteur	4223913M1	Moteur	4224323M1	Moteur	4224369Z1	Moteur
4222124M1	Moteur	4222721M91	Moteur	4223921Z91	Moteur	4224369Z1	Moteur	4224370Z1	Moteur
4222125M91	Moteur	4222722M91	Moteur	4223923M91	Moteur	4224370Z1	Moteur	4224379Z1	Moteur
4222128M1	Moteur	4222723M91	Moteur	4223924M1	Moteur	4224379Z1	Moteur	4224451M91	Moteur
4222129M1	Moteur	4222733M1	Moteur	4223925Z1	Moteur	4224451M91	Moteur	4224452M91	Moteur
4222134M91	Moteur	4222759M91	Moteur	4223927M1	Moteur	4224452M91	Moteur	4224456Z91	Moteur
4222136M91	Moteur	4222810M91	Moteur	4223940Z91	Moteur	4224456Z91	Moteur		

# INDEX

Référence	Groupe de Produit	Référence	Groupe de Produit	Référence	Groupe de Produit	Référence	Groupe de Produit	Référence	Groupe de Produit
4224457M91	Moteur	4224819M1	Electrique	4226213M1	Moteur	42271591M3	Direction	4271591M3	Direction
4224458M1	Moteur	4224954M1	Moteur	4226378M1	Moteur	4271655M1	Freins	4271655M1	Freins
4224460M91	Refruidissement	4224955M1	Moteur	4226761M1	Moteur	4271656M2	Freins	4271656M2	Freins
4224472M91	Moteur	4224957M1	Moteur	4226792M91	Moteur	4271796M2	Refruidissement	4271796M2	Refruidissement
4224501M1	Moteur	4224958M1	Moteur	42268913M91	Refruidissement	4271797M1	Refruidissement	4271797M1	Refruidissement
4224523Z91	Moteur	4225009M1	Moteur	42268914M91	Moteur	4272102M97	Carosserie	4272102M97	Carosserie
4224613M91	Moteur	4225017M91	Moteur	42268917M91	Moteur	4272139M1	Refruidissement	4272139M1	Refruidissement
4224621M91	Moteur	4225019M91	Moteur	42268918M91	Moteur	4272144M1	Echappement	4272144M1	Echappement
4224623Z91	Moteur	4225055M91	Moteur	4226892M91	Moteur	4272411M3	Direction	4272411M3	Direction
4224624M1	Refruidissement	4225056M91	Moteur	42268978M1	Moteur	4272760M1	Cabine	4272760M1	Cabine
4224634M1	Moteur	4225070M91	Refruidissement	42268911M91	Moteur	4272761M2	Cabine	4272761M2	Cabine
4224635M91	Moteur	4225071M91	Moteur	4226893M91	Moteur	4272763M1	Cabine	4272763M1	Cabine
4224639M1	Refruidissement	4225072M91	Moteur	4226895M91	Moteur	4272764M1	Cabine	4272764M1	Cabine
4224659M91	Moteur	4225162M1	Moteur	4227001M91	Moteur	4272765M1	Cabine	4272765M1	Cabine
4224665M91	Moteur	4225221M91	Moteur	4227020M91	Moteur	4272766M1	Cabine	4272766M1	Cabine
4224675M91	Refruidissement	4225269M1	Moteur	4227021M91	Moteur	4272770M1	Cabine	4272770M1	Cabine
4224678M1	Moteur	4225379M1	Moteur	4227066M91	Moteur	4272771M1	Cabine	4272771M1	Cabine
4224699M91	Moteur	4225381M91	Moteur	4227070M91	Moteur	4272774M1	Cabine	4272774M1	Cabine
4224701M2	Filtres	4225385M91	Moteur	4227146M1	Moteur	4272775M1	Cabine	4272775M1	Cabine
4224702M1	Moteur	4225392M91	Refruidissement	4227147M91	Moteur	4273031M3	Direction	4273031M3	Direction
4224705M1	Moteur	4225430M1	Refruidissement	42270245M3	Direction	4273032M2	Direction	4273032M2	Direction
4224708M91	Refruidissement	4225497M91	Moteur	4270505M1	Direction	4273033M1	Direction	4273033M1	Direction
4224762M1	Moteur	4225545M91	Moteur	4271140M3	Filtres	4273187M1	Moteur	4273187M1	Moteur
4224796M1	Moteur	4225826M91	Moteur	4271259M4	Carosserie	4273188M1	Moteur	4273188M1	Moteur
4224797M1	Moteur	4225850M1	Moteur	4271312M91	Alternateurs et Démarreurs	4273518M1	Cabine	4273518M1	Cabine
4224799M1	Moteur	4225857M91	Moteur	4271433M2	Refruidissement	4274363M1	Alimentation en Carburant	4274363M1	Alimentation en Carburant
4224811M1	Filtres	4226116M91	Moteur	4271467M1	Filtres	4274692M91	Moteur	4274692M91	Moteur
4224814R91	Moteur	4226132M1	Electrique	4271468M1	Filtres	4275049M1	Cabine	4275049M1	Cabine
4224815M91	Moteur	4226155M1	Electrique	4271516M3	Refruidissement	4275053M1	Cabine	4275053M1	Cabine

Référence	Groupe de Produit	Référence	Groupe de Produit	Référence	Groupe de Produit	Référence	Groupe de Produit	Référence	Groupe de Produit
4276588M3	Alimentation en Carburant	4301296M1	Pont Arrière	533737M92	Hydraulique	731155M1	Moteur	731155M1	Moteur
4276589M3	Alimentation en Carburant	4301337M1	Embrayage	535126M93	Moteur	731164Z1	Moteur	731164Z1	Moteur
4277251M1	Embrayage	4302100M1	Attelage	535873M91	Freins	731192M1	Embrayage	731192M1	Embrayage
4278752M1	Direction	4302125M92	Attelage	595963M1	Hydraulique	731267M1	Moteur	731267M1	Moteur
4278753M1	Direction	4302154M2	Attelage	619413M91	Eclairage	731273V1	Moteur	731273V1	Moteur
4278938M92	Eclairage	4302155M2	Attelage	6203588M91	Transmission	731280M1	Refréridissement	731280M1	Refréridissement
4278939M92	Eclairage	4303303M1	Filtres	621234M1	Electrique	731463M1	Moteur	731463M1	Moteur
4281044M1	Pont Avant	4303327M1	Embrayage	6217295M1	Hydraulique - Relevage	731611M1	Moteur	731611M1	Moteur
4281045M1	Pont Avant	4303393M1	Attelage	629004M1	Moteur	731635M91	Moteur	731635M91	Moteur
4282044M2	Direction	4303395M1	Attelage	636762M1	Moteur	731774M91	Refréridissement	731774M91	Refréridissement
4282731M1	Direction	4303912M1	Attelage	640010M1	Echappement	732010Z1	Moteur	732010Z1	Moteur
4286760M4	Echappement	4304869M1	Embrayage	641696M1	Moteur	732011Z1	Moteur	732011Z1	Moteur
4290431M1	Electrique	4305928M91	Filtres	645923M1	Attelage	732043M1	Moteur	732043M1	Moteur
4290435M1	Electrique	4306911M1	Embrayage	646060M1	Pont Avant	732117M1	Moteur	732117M1	Moteur
4290436M1	Electrique	4307464M91	Attelage	646101M2	Attelage	732638M1	Moteur	732638M1	Moteur
4290439M1	Electrique	4347302M91	Direction	646102M1	Attelage	732811M1	Moteur	732811M1	Moteur
4292556M3	Direction	4355332M1	Electrique	646663M91	Hydraulique	732821M1	Moteur	732821M1	Moteur
4293149M92	Pont Avant	486021M1	Attelage	646669M1	Hydraulique	732821Z1	Moteur	732821Z1	Moteur
4293537M1	Electrique	491105M1	Attelage	646670M91	Hydraulique	733206M1	Moteur	733206M1	Moteur
4293575M1	Electrique	513800M1	Pont Avant	6507067M91	Chenilles	733280M91	Moteur	733280M91	Moteur
4293710M1	Hydraulique	516523M92	Transmission	70244344V	Echappement	733767M1	Moteur	733767M1	Moteur
4294420M3	Electrique	516574M1*	Hydraulique - Relevage	70269408V	Echappement	733817M1	Moteur	733817M1	Moteur
4294448M1	Alimentation en Carburant	518359M1	Hydraulique - Relevage	716579M94	Pont Avant	733834M1	Moteur	733834M1	Moteur
4294449M1	Alimentation en Carburant	518414M1	Transmission	731003M2	Moteur	734127Z1	Moteur	734127Z1	Moteur
4295389M4	Electrique	518529M1	Transmission	731033M1	Moteur	734179M1	Moteur	734179M1	Moteur
4296238M1	Filtres	518611M1	Pont Avant	731151M1	Moteur	734309M1	Moteur	734309M1	Moteur
4300400M1	Filtres	521319M91	Electrique	731152M1	Moteur	734460Z91	Moteur	734460Z91	Moteur
4301166M1	Pont Arrière	521451M1	Filtres	731153M1	Moteur	734723M91	Moteur	734723M91	Moteur
4301295M1	Pont Arrière	533183M1	Pont Arrière	731154M1	Moteur	734839M91	Moteur	734839M91	Moteur



# INDEX

Référence	Groupe de Produit	Référence	Groupe de Produit	Référence	Groupe de Produit	Référence	Groupe de Produit	Référence	Groupe de Produit
734849M1	Moteur	736935M91	Moteur	740467M1	Moteur	745738Z91	Moteur	745738Z91	Moteur
734850M1	Moteur	736950M91	Moteur	740468M1	Moteur	745750Z91	Moteur	745750Z91	Moteur
734874V1	Moteur	736952M91	Moteur	740571Z1	Moteur	745760Z91	Moteur	745760Z91	Moteur
734912M91	Moteur	736953M91	Moteur	740821Z91	Moteur	745763Z91	Moteur	745763Z91	Moteur
734943M1	Moteur	736976M1	Moteur	741466M1	Moteur	745818M91	Moteur	745818M91	Moteur
734962M91	Moteur	737066Z91	Moteur	741614M1	Moteur	745819Z91	Moteur	745819Z91	Moteur
735034M1	Refréridissement	737067Z91	Moteur	741764M1	Moteur	745823Z91	Moteur	745823Z91	Moteur
735057M1	Moteur	737068Z91	Moteur	741922M1	Moteur	745826M91	Moteur	745826M91	Moteur
735112M1	Moteur	737068Z91	Moteur	742466Z1	Moteur	745950Z91	Moteur	745950Z91	Moteur
735113M1	Moteur	737070M91	Moteur	742593M1	Refréridissement	745991Z1	Moteur	745991Z1	Moteur
735129M91	Moteur	737071M91	Moteur	742621M91	Moteur	746036M1	Moteur	746036M1	Moteur
735169M91	Moteur	737072M91	Moteur	742991M91	Moteur	746050Z91	Moteur	746050Z91	Moteur
735170M91	Moteur	737073M91	Moteur	743020M1	Moteur	746156M91	Moteur	746156M91	Moteur
735171M91	Moteur	737214Z1	Moteur	743110Z91	Moteur	746157M91	Moteur	746157M91	Moteur
735187Z91	Moteur	737640M1	Moteur	743115M1	Moteur	746158M91	Moteur	746158M91	Moteur
735290M1	Moteur	738094M1	Moteur	743137M1	Moteur	746159M91	Moteur	746159M91	Moteur
735521M1	Moteur	738095M1	Moteur	743824Z91	Moteur	746163M91	Moteur	746163M91	Moteur
735525M1	Moteur	738106Z91	Moteur	744131M1	Moteur	746163Z91	Moteur	746163Z91	Moteur
735742M1	Moteur	738249Z91	Moteur	744162M1	Moteur	746432M91	Moteur	746432M91	Moteur
735743M1	Moteur	738871Z91	Moteur	744921Z91	Moteur	746571M1	Refréridissement	746571M1	Refréridissement
735800M1	Moteur	738872M91	Moteur	744922Z91	Moteur	746693M1	Moteur	746693M1	Moteur
735820M1	Moteur	738944M1	Moteur	744923Z91	Moteur	746694M1	Moteur	746694M1	Moteur
735826M1	Moteur	739027M1	Moteur	744948Z1	Moteur	746696M1	Moteur	746696M1	Moteur
735944M1	Moteur	739043M1	Moteur	745277Z91	Moteur	746697M1	Moteur	746697M1	Moteur
736185M1	Moteur	739060M1	Moteur	745379Z91	Moteur	746698M1	Moteur	746698M1	Moteur
736453M1	Moteur	740221M1	Moteur	745405Z91	Moteur	746823M1	Moteur	746823M1	Moteur
736818M1	Moteur	740376M1	Moteur	745407Z91	Moteur	747041Z91	Moteur	747041Z91	Moteur
736915Z91	Moteur	740407M1	Moteur	745534M1	Moteur	747050M91	Moteur	747050M91	Moteur
736934M91	Moteur	740465M1	Moteur	745730M1	Moteur	747128M1	Moteur	747128M1	Moteur

# INDEX

Référence	Groupe de Produit	Référence	Groupe de Produit	Référence	Groupe de Produit	Référence	Groupe de Produit
747129M1	Moteur	825063M1	Freins	827560M91	Moteur	831822M1	Transmission
747292Z91	Moteur	825102M1	Moteur	827707M7	Freins	834216M1	Pont Arrière
747293M91	Moteur	825199M1	Moteur	827718M2	Hydraulique - Relevage	834844M1	Transmission
747428M91	Moteur	825208M1	Moteur	827901M1	Carrosserie	835939V91	Freins
747541Z91	Moteur	825374M1	Moteur	827930M1	Refroidissement	837298M91*	Hydraulique - Relevage
747552M1	Moteur	825452M1	Embrayage	827948M1	Moteur	847416M1	Pont Arrière
747581M1	Moteur	825654M1	Moteur	828049M1*	Echappement	847844M91	Carrosserie
747697M1	Moteur	825740M1	Moteur	828061M2	Carrosserie	847845M91	Carrosserie
747751M1	Refroidissement	825776M1	Pont Arrière	828085M1	Moteur	874973M3	Atelage
747813M1	Moteur	825890M91	Moteur	828123M2	Embrayage	880008M92	Direction
747936M91	Refroidissement	826078M1	Moteur	828136M1	Carrosserie	880033M2	Freins
747939M91	Refroidissement	826194M1	Moteur	828147M1	Refroidissement	880069M2	Transmission
747941M91	Refroidissement	826199M1	Refroidissement	828217M1	Pont Arrière	880070M2	Transmission
747942M91	Refroidissement	826686M1	Carrosserie	828223M91	Carrosserie	880096M5	Carrosserie
748095M91	Moteur	826752M92	Direction	828301M1	Carrosserie	880399M2	Eclairage
748160M1	Moteur	826775M1	Refroidissement	828695M1	Moteur	880406M91	Instruments
748215M1	Moteur	826808M1	Carrosserie	828724M1	Direction	881122M2	Transmission
748216M1	Moteur	826815M91	Carrosserie	828729M1	Moteur	881162M2	Pont Arrière
748266Z91	Moteur	826816M91	Carrosserie	828927M92	Hydraulique - Relevage	881384M1	Pont Avant
748309M1	Moteur	826870M1	Carrosserie	828996M1	Direction	881396M91	Instruments
748413M1	Moteur	826874M1	Carrosserie	829121M1	Eclairage	881670M1	Electrique
764805M92	Freins	826960M1	Moteur	829487M91	Instruments	881719M1	Carrosserie
768300T1	Transmission	826988M1	Refroidissement	829937M1	Electrique	881736M92	Direction
773126V92	Direction	826990M91	Echappement	831220M1	Transmission	881883M91	Direction
782509M91	Direction	827055M1	Electrique	831263M1	Atelage	881991M1	Pont Arrière
785625M92	Freins	827143M96	Freins	831420M1	Pont Avant	882021M91	Instruments
824245M1	Echappement	827257M92	Alimentation en Carburant	831452M1	Hydraulique	882262M1	Pont Avant
824332M1	Atelage	827436M1	Atelage	831513M1	Atelage	882263M1	Pont Avant
825003M1	Echappement	827496M1	Refroidissement	831561M2	Transmission	882283M1	Electrique

# INDEX

Référence	Groupe de Produit	Référence	Groupe de Produit	Référence	Groupe de Produit	Référence	Groupe de Produit	Référence	Groupe de Produit
882284M1	Electrique	886089M1	Transmission	887903M1	Embrayage	887903M1	Embrayage	893226M91	filtres
882327M1	Pont Avant	886162M92	Atelage	887910M1	Embrayage	887910M1	Embrayage	893373M91	Pont Avant
882554M91	Pont Avant	886163M91	Atelage	888477M91	Alimentation en Carburant	888477M91	Alimentation en Carburant	893375M91	Pont Avant
882637M2	Pont Avant	886224M3	Atelage	888479M91	Alimentation en Carburant	888479M91	Alimentation en Carburant	893405M3	Atelage
882698M92	Atelage	886336M1	Pont Avant	888488M93	Alimentation en Carburant	888488M93	Alimentation en Carburant	893419M1	Pont Arrière
882753M91	Atelage	886348M2*	Hydraulique - Relevage	888492M91	Alimentation en Carburant	888492M91	Alimentation en Carburant	893420M1	Atelage
882754M91	Atelage	886366M91	Transmission	888524M1	Atelage	888524M1	Atelage	893438M91	Atelage
882972M2	Carosserie	886396M1	Embrayage	888700M1	Hydraulique	888700M1	Hydraulique	893501M91	Moteur
883111M2	Carosserie - Relevage	886405M1	Hydraulique - Relevage	888702M2	Hydraulique - Relevage	888702M2	Hydraulique - Relevage	893575M1	Moteur
883159M2	Carosserie	886410M1	Hydraulique - Relevage	888747M1	Transmission	888747M1	Transmission	893607M91	Direction
883295M91	Pont Avant	886428M1	Atelage	888851M1	Atelage	888851M1	Atelage	893862M91	Alimentation en Carburant
883679M1	Moteur	886429M1	Atelage	890195M1	Refréridissement	890195M1	Refréridissement	894029M1	Atelage
883680M1	Moteur	886451M94	Atelage	890258M1	Moteur	890258M1	Moteur	894060M3	Pont Avant
883928M91	Electrique	886547M92	Hydraulique	890322M92	Alimentation en Carburant	890322M92	Alimentation en Carburant	894061M1	Pont Avant
883935M4	Transmission	886668M1	Transmission	890324M93	Alimentation en Carburant	890324M93	Alimentation en Carburant	894131M92	Embrayage
884001M92	Eclairage	886673M1	Transmission	890421M92	Instruments	890421M92	Instruments	894291M2	Echappement
884059M91	Carosserie	886719M1	Embrayage	890476M93	Echappement	890476M93	Echappement	894319M2	Refréridissement
884747M93*	Hydraulique - Relevage	886727T4	Embrayage	890543M1	Pont Arrière	890543M1	Pont Arrière	894376M91	Atelage
884797M91	Direction	886796M92	Direction	890640M1	Pont Arrière	890640M1	Pont Arrière	894428M91	Instruments
884850M3	Pont Arrière	886797M91	Direction	890700M1	Hydraulique - Relevage	890700M1	Hydraulique - Relevage	894729M1	Refréridissement
885365M91	Carosserie	886800M92	Direction	890982M1	Moteur	890982M1	Moteur	894729M1	Refréridissement
885444M91	Hydraulique - Relevage	886802M91	Direction	891826M1	Embrayage	891826M1	Embrayage	894730M1	Refréridissement
885518M5	Pont Arrière	886821M94	Hydraulique	891904M1	Transmission	891904M1	Transmission	894769M1	Pont Arrière
885549M91	Direction	887046M92	Alimentation en Carburant	891947M1	Pont Arrière	891947M1	Pont Arrière	894782M2	Pont Arrière
885563M1	Refréridissement	887135M1	Pont Avant	892604M1	Hydraulique	892604M1	Hydraulique	894797M1	Transmission
885599M92	Pont Avant - Relevage	887654M2*	Hydraulique - Relevage	892762M6	Carosserie	892762M6	Carosserie	894799M1	Pont Arrière
885741T2	Pont Avant	887892M1	Embrayage	892785M3	Carosserie	892785M3	Carosserie	894844M1	Instruments
885895M93	Carosserie	887897M1	Embrayage	892862M3	Embrayage	892862M3	Embrayage	894906M91	Hydraulique
885896M93	Carosserie	887902M1	Embrayage	893017M2	Pont Arrière	893017M2	Pont Arrière	894976M92	Filtres

Référence	Groupe de Produit	Référence	Groupe de Produit	Référence	Groupe de Produit	Référence	Groupe de Produit	Référence	Groupe de Produit
895322M91	Pont Avant	897659M1	Atelage	898547M1	Carrosserie	961395M3	Carrosserie	961395M3	Carrosserie
897025M1	Transmission	897661M1	Atelage	898590M91	Alimentation en Carburant	961866M1	Electrique	961866M1	Electrique
897074M1	Electrique	897681M2	Atelage	898643M1*	Hydraulique - Relevage	963023M2	Alimentation en Carburant	963023M2	Alimentation en Carburant
897104M92	Alternateurs et Démarreurs	897702M1	Pont Avant	898748M1	Refrondissement	963416M1	Electrique	963416M1	Electrique
897147M95	Direction	897711M93	Transmission	898931M95	Freins	963533M1	Pont Avant	963533M1	Pont Avant
897232M1	Pont Avant	897712M2	Pont Avant	899144M1	Refrondissement	964321M91	Pont Avant	964321M91	Pont Avant
897235M1	Direction	897726M1	Pont Arrière	899331M1	Transmission	964322M91	Pont Avant	964322M91	Pont Avant
897236M94	Pont Avant	897797M1	Carrosserie	899332M92	Transmission	964434M1	Atelage	964434M1	Atelage
897237M94	Pont Avant	897819M1	Carrosserie	899377M2	Transmission	964916M2	Transmission	964916M2	Transmission
897242M1	Pont Avant	897821V1	Carrosserie	899421M91	Instruments	964925M3	Transmission	964925M3	Transmission
897358M4	Refrondissement	897900M91	Carrosserie	899663M91	Instruments	964926M5	Transmission	964926M5	Transmission
897363M1	Pont Avant	897913M1	Echappement	899817M1	Embrayage	964927M3	Transmission	964927M3	Transmission
897389M91	Alimentation en Carburant	897914M1	Echappement	899971M92	Embrayage	964929M1	Transmission	964929M1	Transmission
897403M91	Alimentation en Carburant	898011M1	Echappement	906054M1	Pont Avant	964944M1	Transmission	964944M1	Transmission
897460M1	Pont Avant	898016M3	Pont Avant	906309M94	Atelage	966238M1	Pont Arrière	966238M1	Pont Arrière
897475M96	Pont Avant	898017M1	Pont Avant	906467M1	Transmission	966252M92	Freins	966252M92	Freins
897476M96	Pont Avant	898064M1	Refrondissement	906468M1	Transmission	966366M91	Direction	966366M91	Direction
897491M1	Hydraulique - Relevage	898065M1	Refrondissement	906468M3	Transmission	966427M1	Refrondissement	966427M1	Refrondissement
897493M1*	Hydraulique - Relevage	898124M1*	Hydraulique - Relevage	906469M1	Transmission	967572M1	Instruments	967572M1	Instruments
897507M94	Hydraulique - Relevage	898228M94*	Echappement	906472M3	Transmission	967702M2	Direction	967702M2	Direction
897560M3	Hydraulique - Relevage	898229M1	Hydraulique - Relevage	906743M92	Transmission	968816M2	Refrondissement	968816M2	Refrondissement
897564V1	Hydraulique - Relevage	898346M93	Pont Avant	906863M1	Pont Avant	973454M1	Transmission	973454M1	Transmission
897567M3	Hydraulique - Relevage	898350M1	Pont Avant	907485M1	Pont Avant	973691M1	Chenilles	973691M1	Chenilles
897570M91	Pont Avant	898354M1	Direction	907980M1	Atelage	974436M2	Transmission	974436M2	Transmission
897597M1	Hydraulique - Relevage	898355M91	Direction	908111M1	Pont Avant	974717M1	Freins	974717M1	Freins
897616M1	Pont Avant	898366M2	Direction	908295M91	Freins	975124M1	Pont Arrière	975124M1	Pont Arrière
897617M1	Pont Avant	898485M91	Instruments	908543M1	Electrique	975127M1	Pont Arrière	975127M1	Pont Arrière
897651M1	Atelage	898489M91	Instruments	909616M95	Carrosserie	976611M91	Filtres	976611M91	Filtres
897653M2	Atelage	898540M91	Alimentation en Carburant	958826M1	Hydraulique	977760M1	Chenilles	977760M1	Chenilles

# INDEX

Référence	Groupe de Produit	Référence	Groupe de Produit	Référence	Groupe de Produit	Référence	Groupe de Produit
978780M1	Chenilles	V34051800	Pont Avant	V836531590	Refoirdissement	V836655538	Moteur
979608M91	Chenilles	V34052700	Pont Avant	V8366338187	Moteur	V836655539	Moteur
981896M3	Transmission	V34052700	Pont Avant	V8366338650	Moteur	V836659026	Embrayage
981899M1	Transmission	V34053200	Pont Avant	V8366338651	Moteur	V836659697	Moteur
AG601284	Cabine	V34053300	Pont Avant	V8366338652	Moteur	V836662052	Moteur
E1824627M93	Refoirdissement	V34057300	Pont Avant	V8366339985	Moteur	V836666103	Moteur
E3300940M1	Echappement	V34061600	Pont Avant	V8366340034	Moteur	V836667243	Moteur
E3301158M94	Echappement	V614601024	Moteur	V8366340066	Moteur	V836667405	Moteur
E3308555M91	Echappement	V615870610	Moteur	V8366639956	Moteur	V8366673191	Moteur
E3531689M92	Echappement	V615881827	Moteur	V8366639957	Moteur	V8366673387	Moteur
F140901020020	Electrique	V835330014	Filtres	V8366640073	Moteur	V8366679586	Filtres
F222920050030	Atelage	V835330015	Filtres	V8366640078	Moteur	V836740989	Moteur
F275700011030	Pont Arrière	V835336276	Moteur	V8366640335	Moteur	V836747124	Moteur
F279940050040	Hydraulique	V835340017	Moteur	V8366646271	Moteur	V836764613	Moteur
F339300020400	Pont Avant	V836012841	Moteur	V8366646356	Moteur	V836840271	Moteur
F339300020780	Pont Avant	V836015147	Filtres	V8366646357	Moteur	V836840596	Moteur
F360400090020	Direction	V836015156	Refoirdissement	V8366646360	Moteur	V836840883	Moteur
F385103220030	Pont Avant	V836015918	Filtres	V8366647419	Moteur	V836840887	Moteur
F716100490120	Hydraulique - Relevage	V836015919	Filtres	V8366647576	Moteur	V836840928	Moteur
F716100490120	Hydraulique	V836110237	Moteur	V8366647933	Moteur	V836840944	Moteur
F716961020010	Filtres	V836110552	Moteur	V8366647934	Moteur	V836840945	Moteur
F930950031020	Freins	V836112762	Moteur	V8366647935	Moteur	V836840978	Moteur
G205900900020	Electrique	V836112763	Moteur	V8366647962	Moteur	V836840979	Moteur
G514100220330	Pont Arrière	V836112765	Moteur	V8366652170	Moteur	V836840981	Moteur
G816300020180	Pont Avant	V836119459	Moteur	V836665490	Moteur	V836840982	Moteur
H117200090150	Filtres	V836120332	Moteur	V836665493	Moteur	V836840983	Moteur
H117200090160	Filtres	V836120333	Moteur	V836665514	Moteur	V836840998	Moteur
H931303220130	Pont Avant	V836128181	Moteur	V836665536	Moteur	V836852281	Moteur
V34051500	Direction	V8366322183	Moteur	V836665537	Moteur	V836852607	Moteur

# INDEX

Référence	Produit	Référence	Produit
V836865300	Moteur	VA028205	Pont Avant
V836865168	Moteur	VA127921	Pont Avant
V836862271	Moteur	VA339592	Pont Avant
V836862487	Moteur	X619045300009	Transmission
V836862488	Moteur	X619066600000	Pont Avant
V836862582	Filtres	X696615601000	Moteur
V836862600	Filtres	X696616800000	Moteur
V836862602	Filtres	X825283248000	Electrique
V836864398	Moteur	X825283299000	Electrique
V836866474	Moteur	X830180040000	Eclairage
V836867048	Moteur	X830180046000	Eclairage
V836879200	Moteur	X830180046010	Eclairage
V836879515	Moteur	X830180047000	Eclairage
V837070040	Moteur	X830180047010	Eclairage
V837070290	Moteur		
V837079475	Moteur		
V837079705	Moteur		
V837079706	Moteur		
V899901495	Moteur		

# www.10plus-live.com



## **Garantie 12 mois**

Tous les produits inclus dans ce catalogue bénéficient de la garantie 12 mois d'AGCO\*

\*Soumise aux conditions habituelles appliquées à la garantie du Matériel.

Les Produits présentés dans ce catalogue peuvent être montés sur une large gamme de modèles. En cas de doute, veuillez contacter votre concessionnaire Massey Ferguson afin d'obtenir des informations détaillées sur les produits les plus adaptés à vos besoins. C'est toujours un plaisir de vous rendre service!

Tous les efforts ont été mis en oeuvre pour que les informations contenues dans ce catalogue soient les plus précises possibles au moment de l'impression (Oct 2013). Toutefois, des inexactitudes, des erreurs ou des omissions sont possibles, et des caractéristiques peuvent être modifiées à tout moment, sans préavis.



# MASSEY FERGUSON

**A world of experience. Working with you.**



[facebook.com/AGCOcorp](https://facebook.com/AGCOcorp)

[twitter.com/AGCOcorp](https://twitter.com/AGCOcorp)

[youtube.com/AGCOcorp](https://youtube.com/AGCOcorp)

[ustream.tv/channel/AGCOchat](https://ustream.tv/channel/AGCOchat)

[blog.agcocorp.com](https://blog.agcocorp.com)

[10plus-live.com](https://10plus-live.com)

