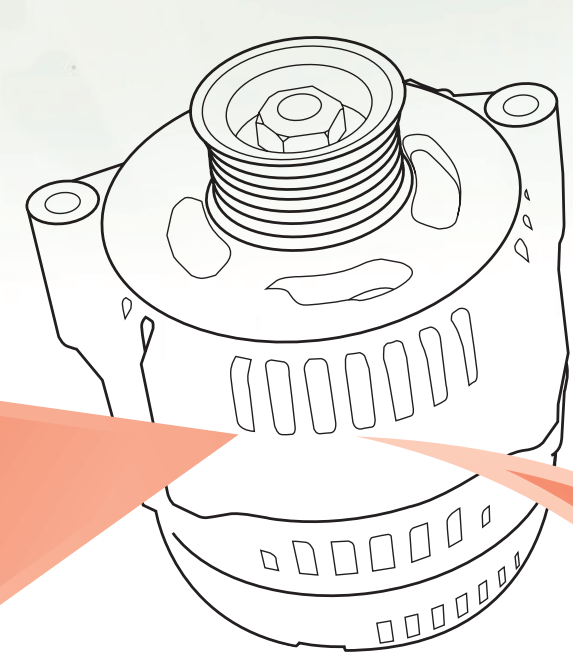



FACCIAMO UN GIOCO: PROVATE A TROVARE LE DIFFERENZE

VALTRA

Non ci riuscite...
...La vostra macchina invece sì!

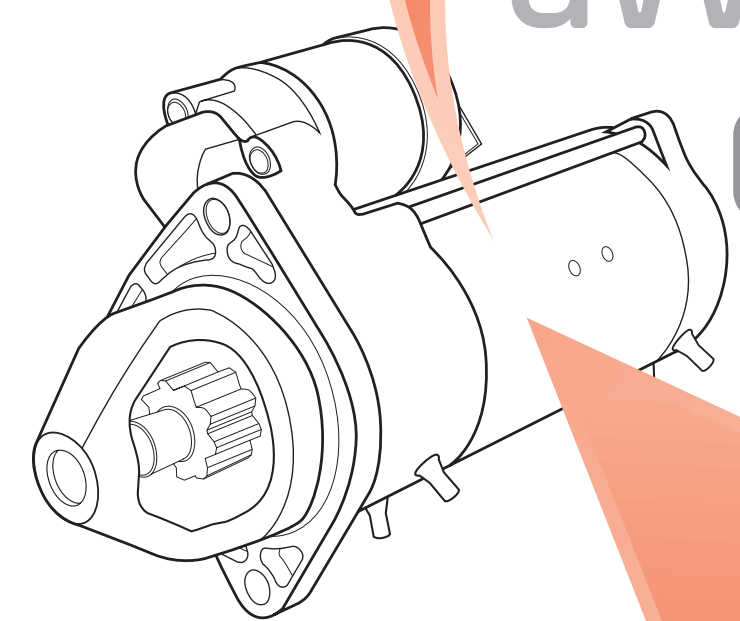


Alternatore
originali

**YOUR
WORKING
MACHINE**

Motorino di
avviamento
originale*

Prestazioni
originali



Batteria
originali*



La
**Scelta
Giusta**

Sapevate che...

- La potenza massima del motorino di avviamento può diminuire di circa il 15%** se si utilizza una batteria carica solo al 70%.
- E ciò può ridurre la durata del motorino stesso. Una batteria scarica o non perfettamente carica può causare un sovraccarico dell'alternatore dovuto a inutili sollecitazioni.
- Se la potenza sviluppata dall'alternatore diminuisce, si avranno serie ripercussioni su batteria e impianto di accensione, che smetteranno di funzionare.

* Batteria approvata da AGCO Engineering Centre ** Test a -20°C

