



MASSEY FERGUSON

ACCESSOIRES POUR OUTILS





MASSEY FERGUSON



Maintenez une coupe parfaite et une performance polyvalente au champ.


Ne compromettez pas les performances de votre outil Massey Ferguson. Utilisez uniquement des pièces de rechange et des kits d'accessoires d'origine Massey Ferguson.

Si la gamme de kits pour la fenaison présentée ne contient pas la pièce ou l'application que vous recherchez, n'hésitez pas à contacter votre concessionnaire local pour obtenir plus d'informations.



Faucheuses à tambours

Accessoires M



Cadre d'accouplement triangulaire cat. II

FEL161748

M 254 FP
M 294 FP-V
M 304 FP-V
M 334 FP-V



Système déflecteur d'andain

- Composé de 2 disques d'andainage à droite + 2 à gauche



FEL42992409

M 294
M 304 TL



Disques d'andainage supplémentaires

Largeur d'andain approx.

- 0,65 - 1,00 m
- 0,65 - 1,20 m
- 0,85 - 1,40 m

FEL42807609

M 294 FP-V
M 304 FP-V
M 334 FP-V



Troisième point télescopique CAT. II verrouillable

- Distance réglable : 500 - 700 mm / Distance télescopique : 80 mm

FEL141869

M 254 FP
M 294 FP-V
M 304 FP-V
M 334 FP-V




Disque déflecteur

- À monter sur les tambours d'alimentation
- Meilleure division du fourrage sur l'extérieur

FEL42989609

Lamier DM
(renvoi d'angle compact)



Boîte de vitesse 540 tr/min

FEL429920

DM 316 TL-V
DM 316 TL-V-KC
DM 316 TL-V-RC




Supports de stationnement pour faucheuse en position verticale

FEL429908

DM 316 TL-V/KC/RC
DM 367 TL-V/KC/RC



	Dispositif d'épillage pour TLX/TL-V	
FEL429900	DM 316 TL-V-KC	
FEL429901	DM 367 TL-V-KC	
FEL429903	DM 316 TL-V-RC	
FEL429904	DM 367 TL-V-RC	

	Protection extérieure à repliage hydraulique
FEL429910	DM 316 TL-V DM 316 TL-V-KC DM 316 TL-V-RC
FEL492909	DM 367 TL-V DM 367 TL-V-KC DM 367 TL-V-RC



**Système hydraulique de verrouillage transport TLX/TL-V ;
distributeur simple effet supplémentaire requis**

FEL429914

DM 316 TL-V/KC/RC
DM 367 TL-V/KC/RC



Kit d'éclairage TLX/TL-V

FEL429897

DM 316 TL-V/KC/RC
DM 367 TL-V/KC/RC







Patin supplémentaire

- Pour les hauteurs de coupe supérieures : au moins 2 pièces requises pour chaque lamier
- Protection contre l'usure en présence de cailloux ou de sable (nombre de disques de fauchage = nombre de patins anti-usure supplémentaires)

FEL429918

DM 316 TL-V/KC/RC
DM 367 TL-V/KC/RC



	Panneaux d'éclairage électrique et d'avertissement
FEL17259009	DM 306 FP DM 306 FP-SL DM 306 FP-KC DM 306 FP-RC
	Panneaux d'éclairage électrique et d'avertissement
FEL17259109	DM 306 FP-K
	1 patin soudé Au moins 3 pièces nécessaires pour chaque faucheuse.
FEL425927	DM InLine DM ISL



Capot de protection

- Pour utilisation sans conditionneur

FEL42989305

DM 306 FP-SL
DM 306 FP-KC
DM 306 FP-RC
DM 306 FZ-KC
DM 306 FZ-RC
DM 306 TR-KC
DM 306 TR-RC



Jeu d'arceaux de guidage



FEL42989509

DM 306 FP-K
DM 306 FP/SL/KC/RC
DM 306 FZ/KC/RC
DM 313 TR-KC/RC



Cadre d'accouplement triangulaire cat. II

FEL161748

DM 254 FP
DM 254 FP-S
DM 306 FP-K
DM 306 FP *ancien*
DM 306 FP-SL *ancien*
DM 306 FP-KC *ancien*
DM 306 FP-RC *ancien*
DM 306 FP *nouveau*
DM 306 FP-SL *nouveau*
DM 306 FP-KC *nouveau*
DM 306 FP-RC *nouveau*
DM 306 FZ
DM 306 FZ-KC
DM 306 FZ-RC



Disque d'andainage gauche

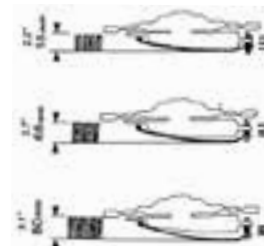
FEL426238

DM 204
DM 255
DM 255-P
DM 306-P



1 patin supplémentaire

- Pour les hauteurs de coupe supérieures : au moins 2 pièces (ou 3 pour les largeurs de travail supérieures à 4,00 m) requises pour chaque lamier
- Protection contre l'usure en présence de cailloux ou de sable (nombre de disques de fauchage = nombre de patins anti-usure supplémentaires)



FEL42630609

Lamier DM
(renvoi d'angle compact)



Dispositif d'éparillage

- Éparillage du fourrage sur toute la largeur pour un séchage plus rapide

FEL42724109

LMC 170 D

FEL42989409

DM 306 TR-KC



Kit de changement rapide des lames

FEL426834

DM 357
DM 357 HS-TR



Disques d'andainage pour utilisation sans conditionneur

* x 2 nécessaires

FEL429891

DM 306 FP
DM 306 FZ

DM 8312 TL*
DM 9314 TL*
DM 306 TR



Pare-pierres

* x 2 nécessaires

FEL429890

DM 306 FP-RC
DM 306 FZ-RC

DM 8312 TL-RC*
DM 306 TR-RC



Disque de fauchage à ailettes

FEL429871

Lamier DM
(renvoi d'angle compact)
Non compatible avec :
DM 254 FK
DM 254 FP
DM 254 FP-S




Rétroviseur avant avec support



FEL429892

DM 306 FP-K
DM 306 FP
DM 306 FP-SL
DM 306 FP-KC
DM 306 FP-RC
DM 306 FZ
DM 306 FZ-KC
DM 306 FZ-RC



Disque d'andainage droit

- largeur de travail 3,00 m --> largeur d'andain approx. : 2,00 m
- largeur de travail 3,50 m --> largeur d'andain approx. : 2,60 m
- largeur de travail 4,00 m --> largeur d'andain approx. : 3,00 m
- largeur de travail 4,50 m --> largeur d'andain approx. : 3,50 m

FEL42799609

DM 306 TL
DM 357 TL
DM 408 TL
DM 459 TL



Kit d'adaptation DriveGUARD pour un disque de fauchage

Composition du kit d'adaptation :

- Flasque
- 2 x éléments DriveGUARD
- Rondelles
- Boulons

FEL428305

DM 204 FK
DM 204 FK-S
DM 204
DM 255
DM 306
DM 357



Capots de protection à repliage hydraulique

FEL429919

DM 306 FP
DM 306 FP-SL
DM 306 FP-KC
DM 306 FP-RC



	Jeu de roues porteuses 380/55-17
FEL42988601	DM 357 HS-TR-KC DM 357 HS-TR-RC
	Auget fermé <ul style="list-style-type: none"> • À installer entre le lamier et le tapis de transfert
FEL429932	DM 9314 EL-TL-KCB
FEL429933	DM 8312 EL-TL-KCB
	Couteau tuile <ul style="list-style-type: none"> • À utiliser en présence de cailloux • NON COMPATIBLE avec les faucheuses dotées du système de changement rapide de lames
FEL138867	Lamier DM (renvoi d'angle compact)



Boîtier avec réduction de régime

Réduction du régime des toupies pour le dépôt de petits andains au lieu de l'épandage du fourrage et une réduction de la pénétration de la rosée dans le fourrage pendant la nuit

FEL48464609

TD 454 DN
TD 524 DN
TD 676 DN
TD 776 DN
TD 776 TRC
TD 868 TRC

FEL15362409

TD 1008 TRC
TD 1310 TRC
TD 1008 TR-HYDRO
TD 1310 TR-HYDRO

FEL48465009

TD 868 DN



Éclairage électrique

FEL152500

TD 404 DSR
TD 404 DN
TD 434 DN
TD 576 DN



	Éclairage électrique
FEL15360709	TD 454 DN TD 524 DN TD 676 DN TD 776 DN TD 868 DN
	Éclairage électrique À monter sur les plaques d'avertissement 715 735 0000 / FEL150434 uniquement
FEL15043309	TD 1008 TR-HYDRO TD 1310 TR-HYDRO
	Jeu de réflecteurs (Suisse)
FEL150732	TD série alpine TD attelage arrière 3 points



1 jeu d'axes de roues fixes (2x)

Les 2 axes de toupies peuvent être verrouillés, p. ex., notamment dans les pentes

- Réduction du glissement de la machine dans la pente

FEL48946709

TD 1008 TR-HYDRO
TD 1310 TR-HYDRO



Roue d'appui (15/6.00-6)

- Roue d'appui mobile à centrage par ressort disponible en option (le bras supérieur se fixe à l'attelage à trois points)
- La roue d'appui repose toujours sur le sol dans le sens de la marche
- Le relevage hydraulique 3 points du tracteur peut être utilisé en position flottante
- La roue d'appui mobile guide la machine sur les reliefs du sol
- La faneuse est guidée indépendamment du tracteur

FEL48464701



TD 454 DN
TD 524 DN
TD 676 DN
TD 776 DN



Roue d'appui (13/6.50-6)

- Roue d'appui mobile à centrage par ressort disponible en option
- La roue d'appui repose toujours sur le sol dans le sens de la marche
- Le relevage hydraulique 3 points du tracteur peut être utilisé en position flottante
- La roue d'appui mobile guide la machine sur les reliefs du sol
- La faneuse est guidée indépendamment du tracteur
- Espace réduit entre la roue d'appui et les dents, pour un guidage optimal de la machine sur le sol, même en cas de reliefs très accidentés

FEL48464801



TD 404 DN
TD 434 DN
TD 576 DN



	Kit d'attelage <ul style="list-style-type: none">• Requis pour atteler la faneuse aux tracteurs standards• Décalage de 115 mm vers l'arrière
FEL489731	TD 404 DN TD 434 DN TD 576 DN
	Roue d'appui (16/6.50-8) <ul style="list-style-type: none">• Roue d'appui mobile à centrage par ressort disponible en option (le bras supérieur se fixe à l'attelage à trois points)• La roue d'appui repose toujours sur le sol dans le sens de la marche• Le relevage hydraulique 3 points du tracteur peut être utilisé en position flottante• La roue d'appui mobile guide la machine sur les reliefs du sol• La faneuse est guidée indépendamment du tracteur
FEL48467401 	TD 868 DN
	1 jeu de roues d'appui (18.5/8.50-8) <ul style="list-style-type: none">• Le relevage hydraulique 3 points du tracteur peut être utilisé en position flottante• La roue d'appui mobile guide la machine sur les reliefs du sol• La faneuse est guidée indépendamment du tracteur• Espace réduit entre la roue d'appui et les dents, pour un guidage optimal de la machine sur le sol, même en cas de reliefs très accidentés
FEL48467601	TD 868 TRC



Jeu de plaques d'avertissement avec réflecteurs

FEL150434


TD 1008 TR-HYDRO
TD 1310 TR-HYDRO



Dispositif hydraulique de travail en bordure

1 x distributeur simple effet supplémentaire requis
Inclinaison de la machine à l'aide d'un distributeur hydraulique simple effet

- Le fourrage n'est pas projeté sur les zones adjacentes
- Empêche la machine de glisser sur les fortes pentes



FEL48467509

TD 454 DN
TD 524 DN
TD 676 DN
TD 776 DN
TD 868 DN



Bride de sécurité contre la perte de dent (1x)

Protection maximale qui évite les dommages sur les machines de récolte qui suivent dus à la perte de dents cassées

FEL152584

TD 404 DSR
TD 404 DN
TD 434 DN
TD 576 DN



Jeu de roues porteuses 340/55-16

FEL48467801

TD 1008 TRC
TD 1310 TRC



Roue de secours avec support (16/6.50-8 10 PR)

FEL49957101

TD 454 DN
TD 524 DN
TD 676 DN
TD 776 DN
TD 868 DN
TD 776 TRC
TD 868 TRC
TD 1008 TR-HYDRO
TD 1310 TR-HYDRO



Jeu de roues porteuses 380/55-17

FEL42988601

RK 842 SD-TRC




Roue d'appui (15/6.00-6)

- Roue d'appui mobile à centrage par ressort disponible en option (le bras supérieur se fixe à l'attelage à trois points)
- La roue d'appui repose toujours sur le sol dans le sens de la marche
- Le relevage hydraulique 3 points du tracteur peut être utilisé en position flottante
- La roue d'appui mobile guide la machine sur les reliefs du sol
- La faneuse est guidée indépendamment du tracteur

FEL48464701



RK 341 DSR
 RK 361 DSR
 RK 341 DN
 RK 361 DN
 RK 381 DN
 RK 391 DN
 RK 421 DN
 RK 451 DN



Boîtier réducteur universel

Pièce moulée en aluminium à monter à l'avant de la machine, compatible avec la prise de force avant

- 540 tr/min dans le sens anti-horaire
- 1 000 tr/min dans le sens anti-horaire ou horaire
- Non requis avec la prise de force avant à 540 tr/min dans le sens horaire

FEL499563

RK 341 DSR
RK 361 DSR



Kit de montage avant

Offre :



- Une meilleure visibilité sur la machine
- Une protection maximale du fourrage qui n'est plus écrasé par le tracteur
- Composé d'une roue d'appui, d'un ressort de délestage et d'une protection intégrale




FEL49956401


RK 341 DSR
RK 361 DSR

	<p>1 jeu d'essieu tandem avec roue (16/6.50-8)</p> <p>L'essieu tandem garantit :</p> <ul style="list-style-type: none"> • Un meilleur suivi du sol même irrégulier • Un fonctionnement silencieux, même à grande vitesse <p>* 2 jeux nécessaires</p>	
<p>FEL49956501</p>	<p>RK 361 DN RK 381 DN RK 391 DN RK 421 DN RK 772 SD-TRC RK 762 TRC RK 802 TRC RK 1254 TRC</p>	
<p>FEL49956601</p>	<p>RK 662 SD-TRC RK 672 SD-TRC RK 662 TRC</p>	

	<p>Relevage individuel pour les rotors</p> <p>Relevage unilatéral des rotors</p> <ul style="list-style-type: none"> • Chacun peut être levé séparément à l'aide d'un distributeur simple effet • Au total, 2 distributeurs simple effet sont nécessaires sur le tracteur • Andainage propre de zones inaccessibles telles que les bordures et les coins du champ 	
<p>FEL499567</p>	<p>RK 662 TRC RK 762 TRC RK 802 TRC RK 802 TRC-PRO</p>	



	
Plaques d'avertissement	
FEL161555	
	RK 341 DSR
	RK 361 DSR
	RK 341 DN
	RK 361 DN
	RK 381 DN
	RK 391 DN
	RK 421 DN
	RK 451 DN
	RK 451 TR

	
Éclairage électrique	
FEL161556	
	RK 341 DSR
	RK 361 DSR
	RK 341 DN
	RK 361 DN
	RK 381 DN
	RK 391 DN
	RK 421 DN
	RK 451 DN
	RK 451 TR



Toile à andains supplémentaire

- Permet de former 2 andains individuels
- Recommandé pour les grandes quantités de fourrage



FEL49956801

RK 662 SD-TRC
RK 672 SD-TRC
RK 772 SD-TRC
RK 842 SD-TRC
RK 842 SD-TRC-PRO




Kit pour fonctionnement hydraulique de la toile à andain arrière

- Temps d'équipement réduit pour passer du mode transport à la position de travail
- Optimisation de l'efficacité et du rendement horaire

FEL49956909

RK 702 TR-SDX



Roue d'appui (18/8.50-8)

- Roue d'appui mobile à centrage par ressort disponible en option (le bras supérieur se fixe à l'attelage à trois points)
- La roue d'appui repose toujours sur le sol dans le sens de la marche
- Le relevage hydraulique 3 points du tracteur peut être utilisé en position flottante
- La roue d'appui mobile guide la machine sur les reliefs du sol
- La faneuse est guidée indépendamment du tracteur

FEL49957001



RK 702 TR-SDX



Installation sur un andaineur monorotor :

Roue de secours avec support (16/6.50-8 10 PR)



Installation sur un andaineur
à deux rotors :

FEL49957101


RK 361 DN
RK 381 DN
RK 391 DN
RK 421 DN
RK 451 DN
RK 451 TR
RK 662 SD-TRC
RK 672 SD-TRC
RK 772 SD-TRC
RK 842 SD-TRC
RK 842 SD-TRC-PRO
RK 662 TRC
RK 762 TRC
RK 802 TRC
RK 1254 TRC-EC
RK 1254 TRC
RK 1254 TRC-PRO
RK 1404 TRC-PRO



Relevage électrohydraulique individuel (commande de présélection)

FEL49957801

RK 1404 TRC-PRO



Kit de conversion pour bras à 5 dents

- Uniquement pour le rotor arrière

FEL499577

RK 1254 TRC
RK 1254 TRC-PRO




Relevage électrohydraulique individuel (commande de présélection)

- Relevage simple des rotors effectué aisément depuis la cabine du tracteur
- Présélection à l'aide d'un interrupteur à bascule
- Aucune autre unité de commande requise
- Alimentation par prise cobo à 2 broches



FEL167861

RK 662 TRC
RK 762 TRC
RK 802 TRC
RK 802 TRC-PRO



Kit de signalisation (Suisse)

FEL16954409

RK 662 SD-TRC
RK 672 SD-TRC
RK 772 SD-TRC
RK 842 SD-TRC
RK 842 SD-TRC-PRO
RK 662 TRC
RK 762 TRC
RK 802 TRC
RK 802 TRC-PRO
RK 1002 TRC
RK 1002 TRC-PRO
RK 1254 TRC-EC
RK 1254 TRC
RK 1254 TRC PRO
RK 1404 TRC-PRO



Kit hydraulique pour toile à andains

- Adaptation non possible sur les modèles antérieurs à 2018
- Utilisation à l'arrière uniquement

FEL499591

RK 341 DSR
RK 361 DSR
RK 341 DN
RK 361 DN
RK 381 DN
RK 391 DN
RK 421 DN
RK 451 DN



© AGCO 2018. AGCO Parts propose une assistance mondiale reconnue pour toutes les marques du Groupe AGCO. FR2963.18

Bien que tout ait été mis en œuvre pour garantir l'exactitude des informations, ce document peut contenir des erreurs et les pièces peuvent être remplacées ou obsolètes. Veuillez vérifier l'application et la disponibilité avant de passer commande.
Garantie AGCO Parts de 12 mois applicable. Conditions disponibles sur demande.